



UNIVERSITAT POLITÈCNICA DE CATALUNYA  
BARCELONATECH

Gabinet de Planificació, Avaluació i Qualitat

# **Informe comparatiu de l'enquesta de satisfacció als graduats/ades dels cursos 2014/15, 2015/16, 2016/17, 2017/18, 2018/19 i 2019/2020**

**Escola Tècnica Superior d'Enginyeria Industrial de Barcelona (ETSEIB)**

**Gabinet de Planificació, Avaluació i Qualitat (GPAQ)**

*Març de 2021*

## Índex

Fitxa Tècnica	3
Enginyeria en Tecnologies Industrials	4
Enginyeria química	29

## Fitxa Tècnica

**OBJECTIU:** L'objectiu d'aquesta enquesta és recollir informació sobre la satisfacció dels graduats/ades envers els estudis un cop finalitzats, essent aquesta una visió global necessària per a la millora del programa formatiu. AQU Catalunya ha liderat l'elaboració d'un model d'enquesta comú a totes les universitats catalanes i que permetrà la comparabilitat entre elles.

A banda dels informes de resultats individuals per a cada edició (i cada centre) que es troben disponibles al portal de dades i indicadors de la UPC s'ha elaborat aquest informe per cada centre que compara els resultats de les 5 edicions anteriors. L'objectiu d'aquest nou informe és el de facilitar la comparació de resultats en els diferents anys per tal de tenir una visió de l'evolució en les diferents respostes a les preguntes de l'enquesta i facilitar la presa de decisions als/les responsables de les titulacions.

**REALITZACIÓ DE L'ENQUESTA:** AQU Catalunya

**POBLACIÓ:** Estudiantat graduat els cursos 2014/15, 2015/16, 2016/17, 2017/18, 2018/19 i 2019/2020

**CENTRE:** ETSEIB

**TAULA DE PARTICIPACIÓ:**

	Curs 2014/15	Curs 2015/16	Curs 2016/17	Curs 2017/18	Curs 2018/19	Curs 2019/2020
Enginyeria en Tecnologies Industrials	76	132	160	111	127	84
Enginyeria química	10	11	1	0	0	0
TOTAL	86	143	161	111	127	84

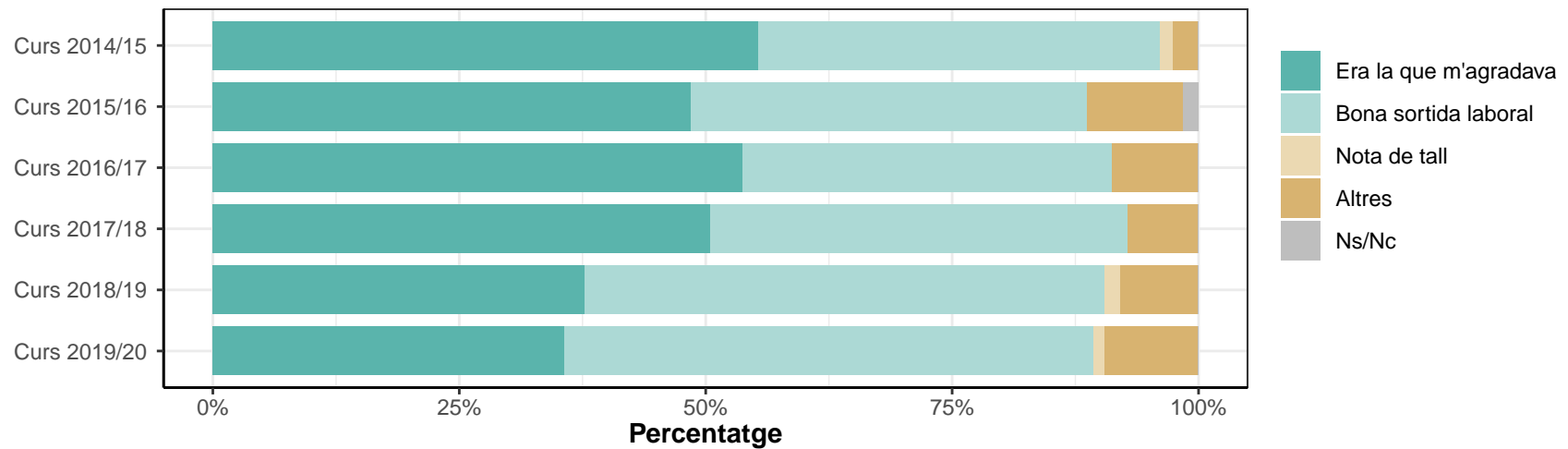
\* En els següents informes no es mostren els resultats de les titulacions i cursos que hagin obtingut menys de 3 respostes

\* Aquest informe només inclou les respostes dels d'enquestats que hagin respost almenys el 70% de les preguntes. Els informes, però, amb dades només d'una edició de l'enquesta de titulats/ades inclouen totes les respostes.

## Enginyeria en Tecnologies Industrials

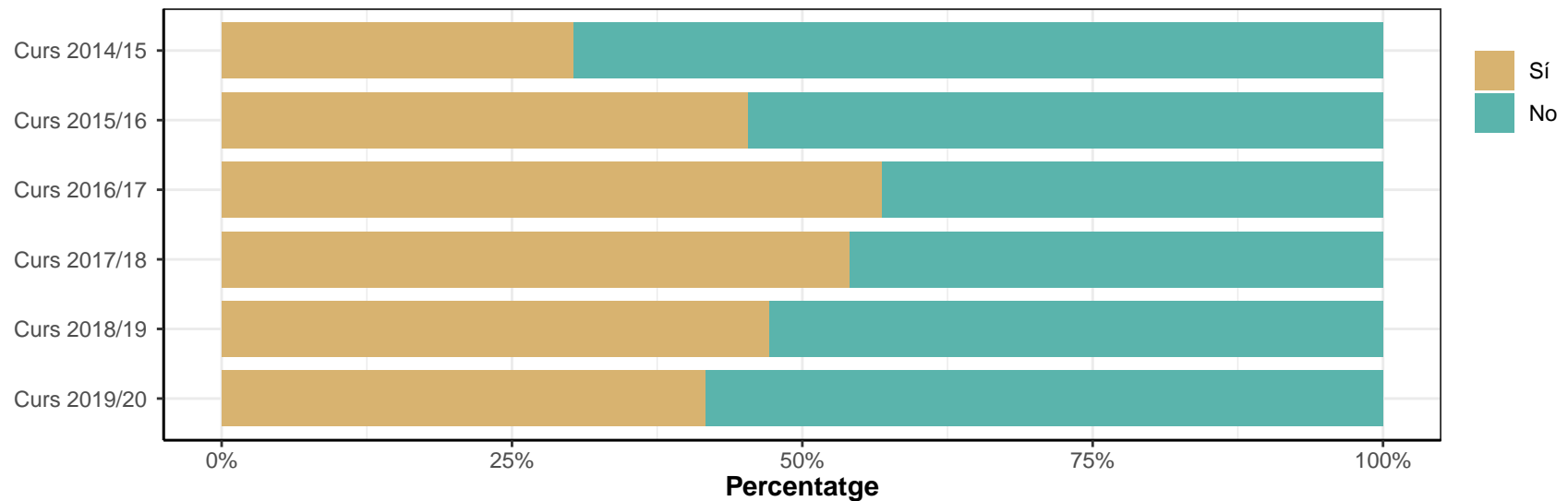
### 1. Indica el motiu principal pel qual vas escollir la titulació

Enginyeria en Tecnologies Industrials	Era la que m'agradava		Bona sortida laboral		Nota de tall		Altres		Ns/Nc	
	n	%	n	%	n	%	n	%	n	%
Curs 2014/15	42	55.3	31	40.8	1	1.3	2	2.6	0	0
Curs 2015/16	64	48.5	53	40.2	0	0	13	9.8	2	1.5
Curs 2016/17	86	53.8	60	37.5	0	0	14	8.8	0	0
Curs 2017/18	56	50.5	47	42.3	0	0	8	7.2	0	0
Curs 2018/19	48	37.8	67	52.8	2	1.6	10	7.9	0	0
Curs 2019/20	30	35.7	45	53.6	1	1.2	8	9.5	0	0
<b>TOTAL</b>	<b>326</b>	<b>47.2</b>	<b>303</b>	<b>43.9</b>	<b>4</b>	<b>0.6</b>	<b>55</b>	<b>8</b>	<b>2</b>	<b>0.3</b>



## 2. Has compaginat els estudis amb una feina?

Enginyeria en Tecnologies Industrials	Sí		No	
	n	%	n	%
Curs 2014/15	23	30.3	53	69.7
Curs 2015/16	58	45.3	70	54.7
Curs 2016/17	91	56.9	69	43.1
Curs 2017/18	60	54.1	51	45.9
Curs 2018/19	60	47.2	67	52.8
Curs 2019/20	35	41.7	49	58.3
TOTAL	327	47.7	359	52.3



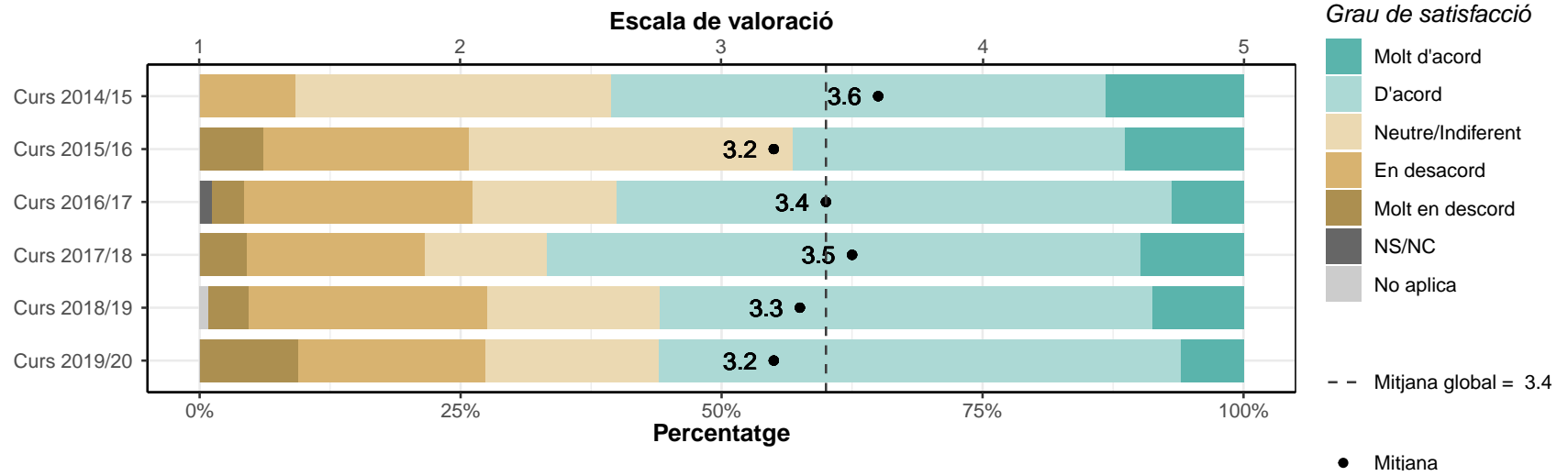
### 3. Valoració global de la titulació

#### 3.1. Titulació i pla d'estudis

##### L'estructura del pla d'estudis ha permès una progressió adequada del meu aprenentatge

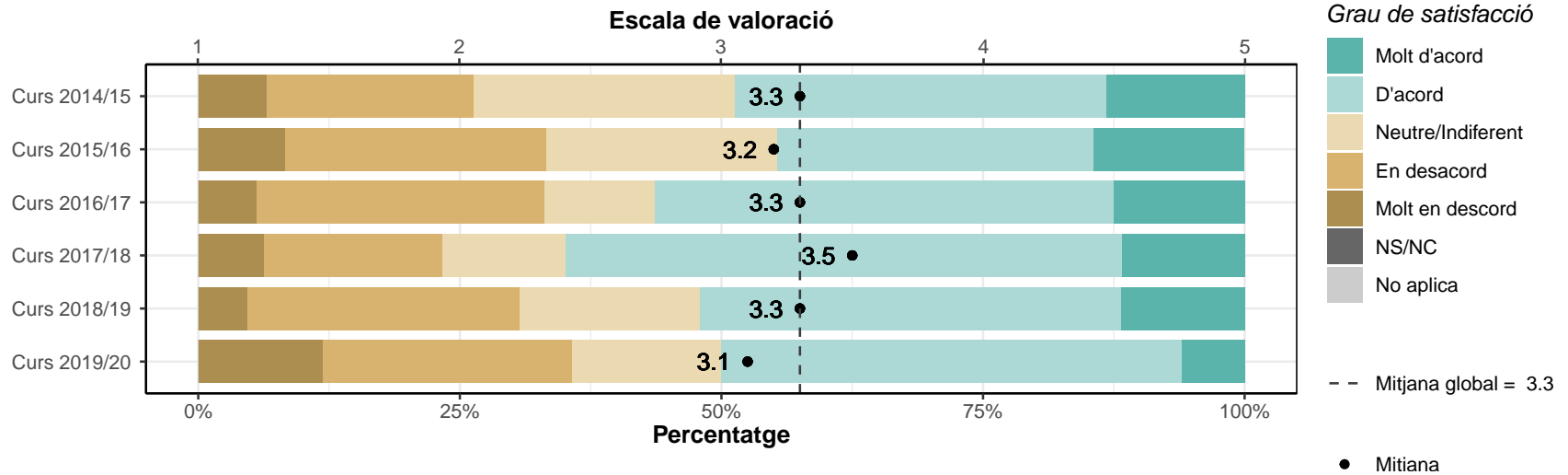
\* Escala de valoració: d'1 (molt en desacord) a 5 (molt d'acord), NS/NC (No sap/No contesta), No aplica

	1		2		3		4		5		NS/NC		No aplica		Mitjana	Desv. Tipus
	n	%	n	%	n	%	n	%	n	%	n	%	n	%		
Enginyeria en Tecnologies Industrials																
Curs 2014/15	0	0	7	9.2	23	30.3	36	47.4	10	13.2	0	0	0	0	3.6	0.83
Curs 2015/16	8	6.1	26	19.7	41	31.1	42	31.8	15	11.4	0	0	0	0	3.2	1.08
Curs 2016/17	5	3.1	35	21.9	22	13.8	85	53.1	11	6.9	2	1.2	0	0	3.4	1.01
Curs 2017/18	5	4.5	19	17.1	13	11.7	63	56.8	11	9.9	0	0	0	0	3.5	1.03
Curs 2018/19	5	3.9	29	22.8	21	16.5	60	47.2	11	8.7	0	0	1	0.8	3.3	1.05
Curs 2019/20	8	9.5	15	17.9	14	16.7	42	50	5	6	0	0	0	0	3.2	1.12
TOTAL	31	4.5	131	19	134	19.4	328	47.5	63	9.1	2	0.3	1	0.1	3.4	1.04



**Hi ha hagut una bona coordinació en els continguts de les assignatures per evitar solapaments**

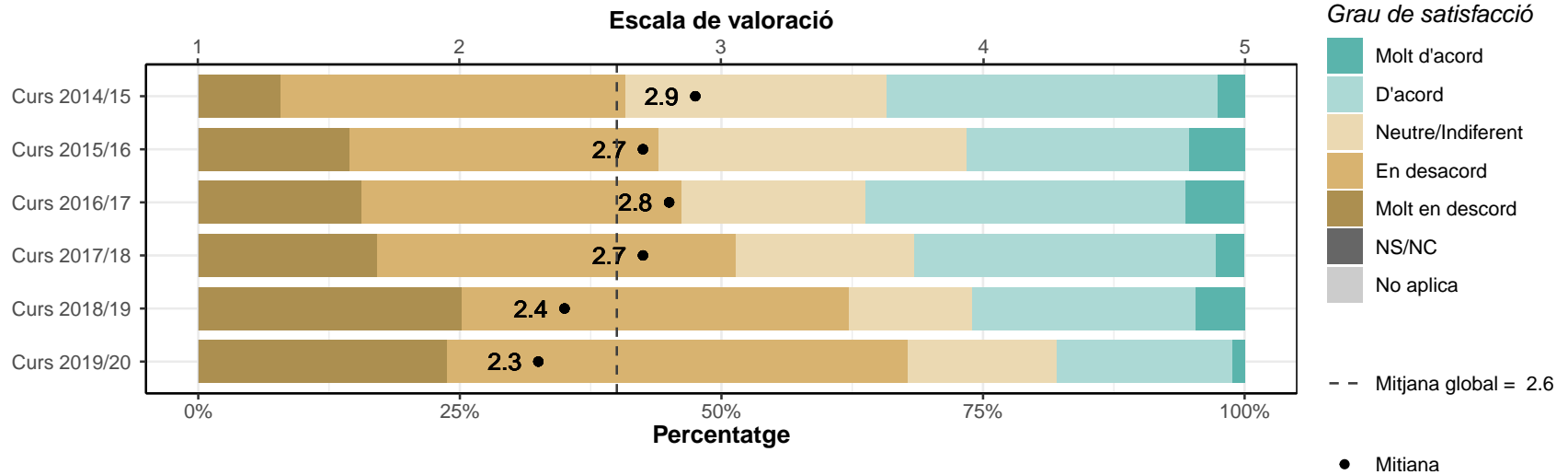
	1		2		3		4		5		NS/NC		No aplica		Mitjana	Desv. Tipus
	n	%	n	%	n	%	n	%	n	%	n	%	n	%		
Enginyeria en Tecnologies Industrials																
Curs 2014/15	5	6.6	15	19.7	19	25	27	35.5	10	13.2	0	0	0	0	3.3	1.13
Curs 2015/16	11	8.3	33	25	29	22	40	30.3	19	14.4	0	0	0	0	3.2	1.2
Curs 2016/17	9	5.6	44	27.5	17	10.6	70	43.8	20	12.5	0	0	0	0	3.3	1.16
Curs 2017/18	7	6.3	19	17.1	13	11.7	59	53.2	13	11.7	0	0	0	0	3.5	1.1
Curs 2018/19	6	4.7	33	26	22	17.3	51	40.2	15	11.8	0	0	0	0	3.3	1.12
Curs 2019/20	10	11.9	20	23.8	12	14.3	37	44	5	6	0	0	0	0	3.1	1.18
<b>TOTAL</b>	<b>48</b>	<b>7</b>	<b>164</b>	<b>23.8</b>	<b>112</b>	<b>16.2</b>	<b>284</b>	<b>41.2</b>	<b>82</b>	<b>11.9</b>	<b>0</b>	<b>0</b>	<b>0</b>	<b>0</b>	<b>3.3</b>	<b>1.15</b>





**El volum de treball exigit ha estat coherent amb el nombre de crèdits de les assignatures**

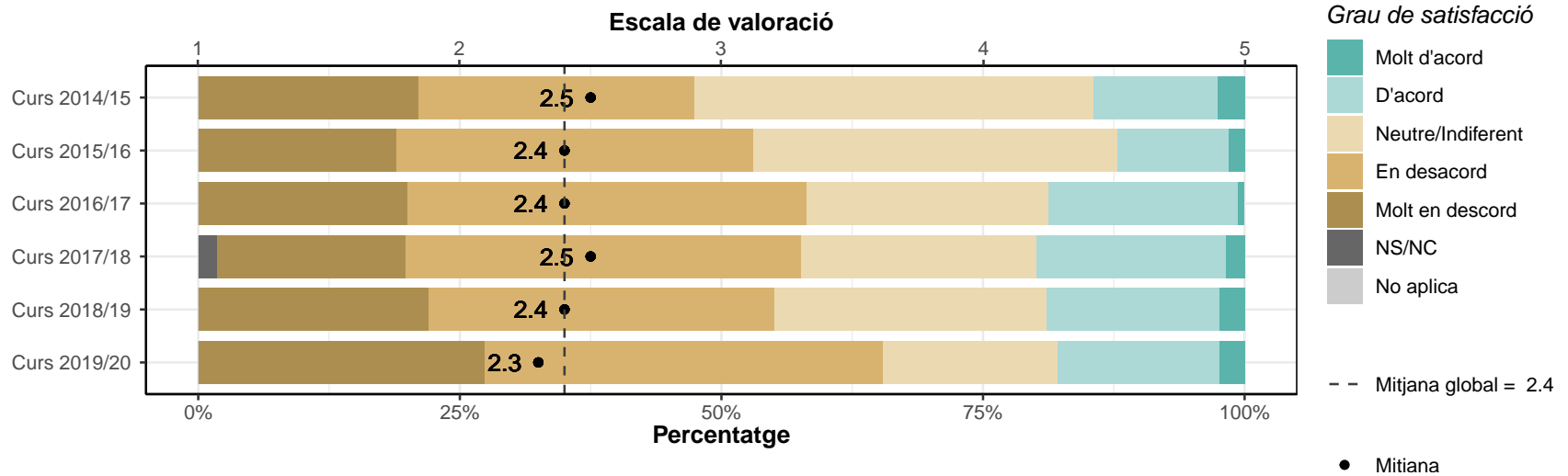
	1		2		3		4		5		NS/NC		No aplica		Mitjana	Desv. Tipus
	n	%	n	%	n	%	n	%	n	%	n	%	n	%		
Enginyeria en Tecnologies Industrials																
Curs 2014/15	6	7.9	25	32.9	19	25	24	31.6	2	2.6	0	0	0	0	2.9	1.03
Curs 2015/16	19	14.4	39	29.5	39	29.5	28	21.2	7	5.3	0	0	0	0	2.7	1.11
Curs 2016/17	25	15.6	49	30.6	28	17.5	49	30.6	9	5.6	0	0	0	0	2.8	1.2
Curs 2017/18	19	17.1	38	34.2	19	17.1	32	28.8	3	2.7	0	0	0	0	2.7	1.15
Curs 2018/19	32	25.2	47	37	15	11.8	27	21.3	6	4.7	0	0	0	0	2.4	1.21
Curs 2019/20	20	23.8	37	44	12	14.3	14	16.7	1	1.2	0	0	0	0	2.3	1.05
<b>TOTAL</b>	<b>121</b>	<b>17.5</b>	<b>235</b>	<b>34.1</b>	<b>132</b>	<b>19.1</b>	<b>174</b>	<b>25.2</b>	<b>28</b>	<b>4.1</b>	<b>0</b>	<b>0</b>	<b>0</b>	<b>0</b>	<b>2.6</b>	<b>1.15</b>



### 3.2. Professorat i tutories

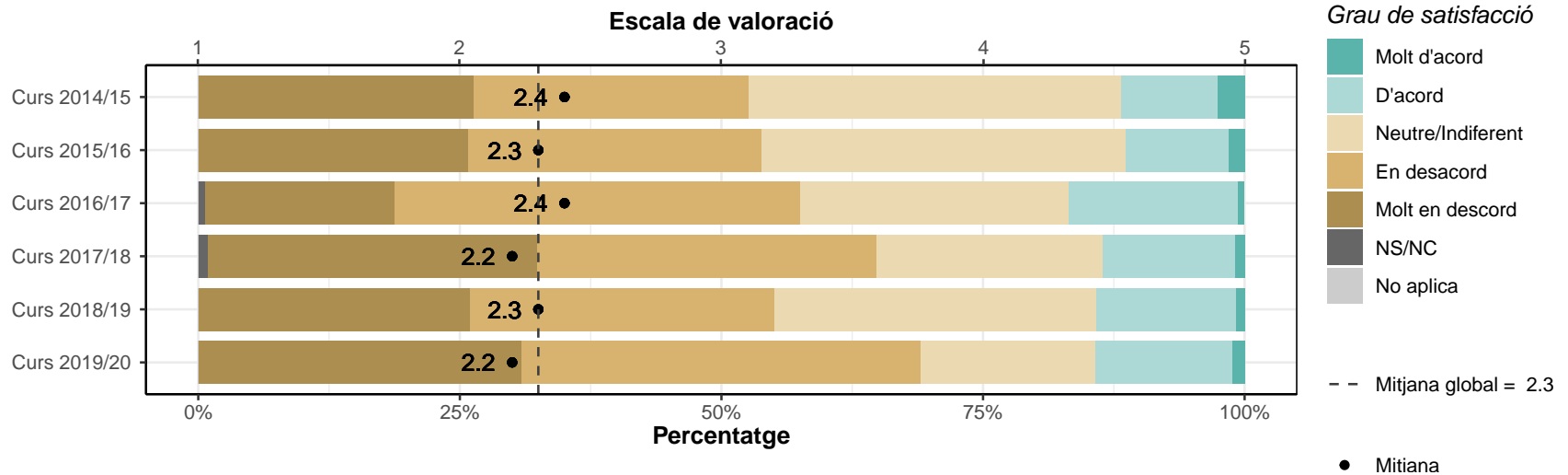
#### Estic satisfet/a amb el professorat

	1		2		3		4		5		NS/NC		No aplica		Mitjana	Desv. Tipus
	n	%	n	%	n	%	n	%	n	%	n	%	n	%		
Enginyeria en Tecnologies Industrials																
Curs 2014/15	16	21.1	20	26.3	29	38.2	9	11.8	2	2.6	0	0	0	0	2.5	1.04
Curs 2015/16	25	18.9	45	34.1	46	34.8	14	10.6	2	1.5	0	0	0	0	2.4	0.97
Curs 2016/17	32	20	61	38.1	37	23.1	29	18.1	1	0.6	0	0	0	0	2.4	1.02
Curs 2017/18	20	18	42	37.8	25	22.5	20	18	2	1.8	2	1.8	0	0	2.5	1.05
Curs 2018/19	28	22	42	33.1	33	26	21	16.5	3	2.4	0	0	0	0	2.4	1.08
Curs 2019/20	23	27.4	32	38.1	14	16.7	13	15.5	2	2.4	0	0	0	0	2.3	1.1
<b>TOTAL</b>	<b>144</b>	<b>20.9</b>	<b>242</b>	<b>35.1</b>	<b>184</b>	<b>26.7</b>	<b>106</b>	<b>15.4</b>	<b>12</b>	<b>1.7</b>	<b>2</b>	<b>0.3</b>	<b>0</b>	<b>0</b>	<b>2.4</b>	<b>1.04</b>



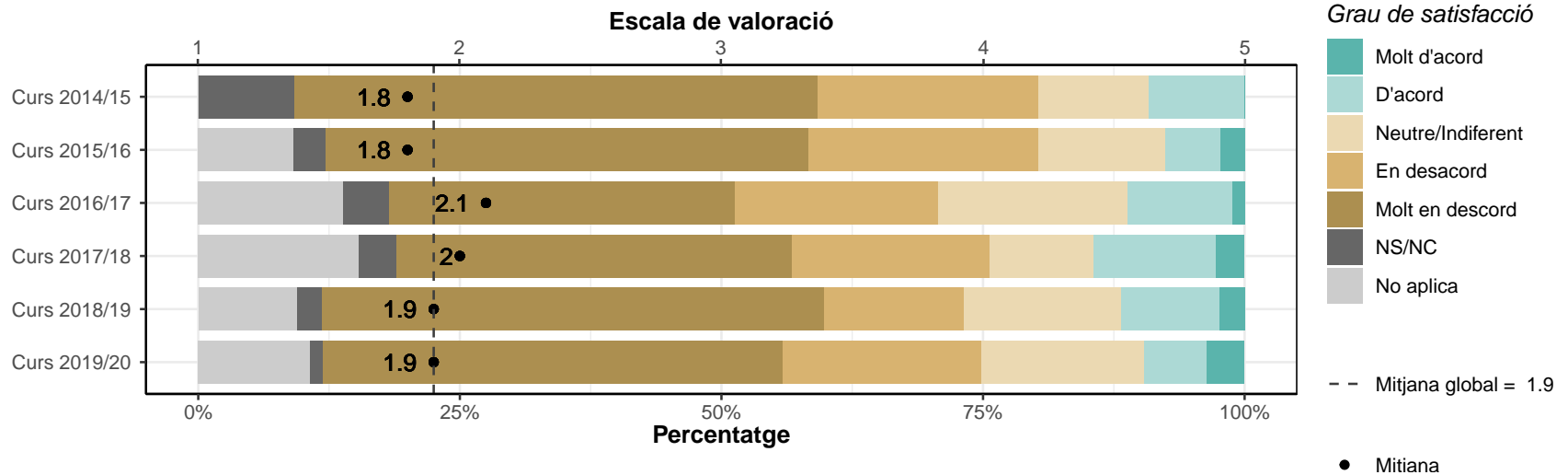
**La metodologia docent emprada pel professorat ha afavorit el meu aprenentatge**

	1		2		3		4		5		NS/NC		No aplica		Mitjana	Desv. Tipus
	n	%	n	%	n	%	n	%	n	%	n	%	n	%		
Enginyeria en Tecnologies Industrials																
Curs 2014/15	20	26.3	20	26.3	27	35.5	7	9.2	2	2.6	0	0	0	0	2.4	1.05
Curs 2015/16	34	25.8	37	28	46	34.8	13	9.8	2	1.5	0	0	0	0	2.3	1.02
Curs 2016/17	29	18.1	62	38.8	41	25.6	26	16.2	1	0.6	1	0.6	0	0	2.4	0.99
Curs 2017/18	35	31.5	36	32.4	24	21.6	14	12.6	1	0.9	1	0.9	0	0	2.2	1.05
Curs 2018/19	33	26	37	29.1	39	30.7	17	13.4	1	0.8	0	0	0	0	2.3	1.03
Curs 2019/20	26	31	32	38.1	14	16.7	11	13.1	1	1.2	0	0	0	0	2.2	1.05
<b>TOTAL</b>	<b>177</b>	<b>25.7</b>	<b>224</b>	<b>32.5</b>	<b>191</b>	<b>27.7</b>	<b>88</b>	<b>12.8</b>	<b>8</b>	<b>1.2</b>	<b>2</b>	<b>0.3</b>	<b>0</b>	<b>0</b>	<b>2.3</b>	<b>1.03</b>



**La tutorització ha estat útil i ha contribuït a millorar el meu aprenentatge**

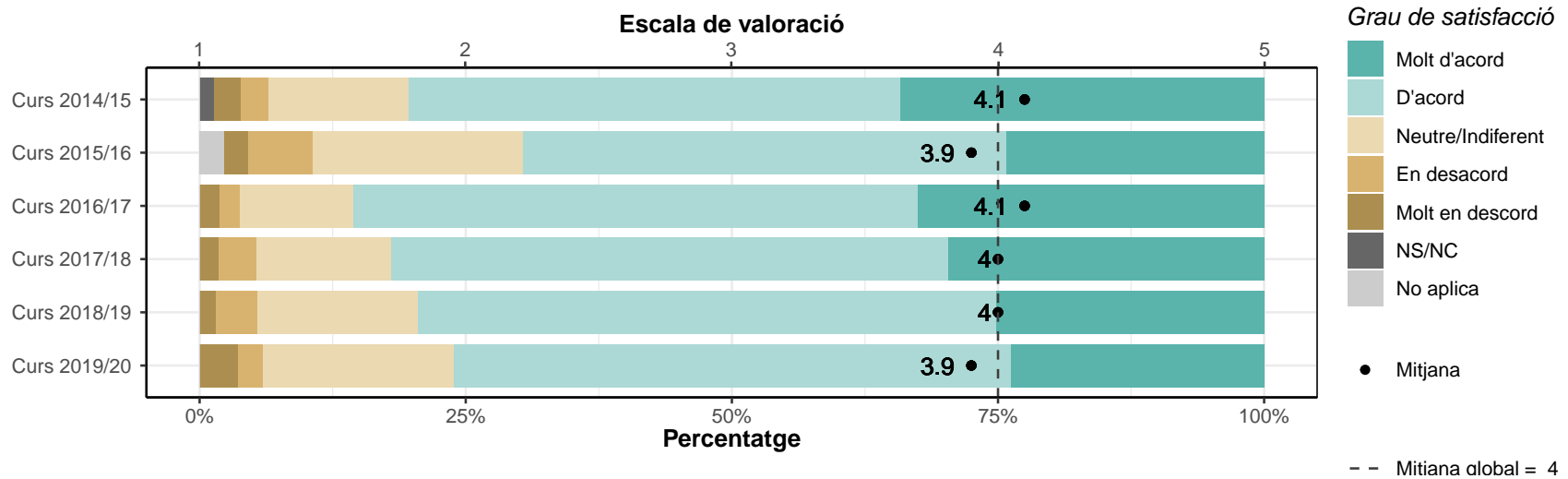
	1		2		3		4		5		NS/NC		No aplica		Mitjana	Desv. Tipus
	n	%	n	%	n	%	n	%	n	%	n	%	n	%		
Enginyeria en Tecnologies Industrials																
Curs 2014/15	38	50	16	21.1	8	10.5	7	9.2	0	0	7	9.2	0	0	1.8	1.02
Curs 2015/16	61	46.2	29	22	16	12.1	7	5.3	3	2.3	4	3	12	9.1	1.8	1.05
Curs 2016/17	53	33.1	31	19.4	29	18.1	16	10	2	1.2	7	4.4	22	13.8	2.1	1.12
Curs 2017/18	42	37.8	21	18.9	11	9.9	13	11.7	3	2.7	4	3.6	17	15.3	2	1.22
Curs 2018/19	61	48	17	13.4	19	15	12	9.4	3	2.4	3	2.4	12	9.4	1.9	1.18
Curs 2019/20	37	44	16	19	13	15.5	5	6	3	3.6	1	1.2	9	10.7	1.9	1.15
<b>TOTAL</b>	<b>292</b>	<b>42.3</b>	<b>130</b>	<b>18.8</b>	<b>96</b>	<b>13.9</b>	<b>60</b>	<b>8.7</b>	<b>14</b>	<b>2</b>	<b>26</b>	<b>3.8</b>	<b>72</b>	<b>10.4</b>	<b>1.9</b>	<b>1.13</b>



### 3.3. Intranet i sistema d'avaluació

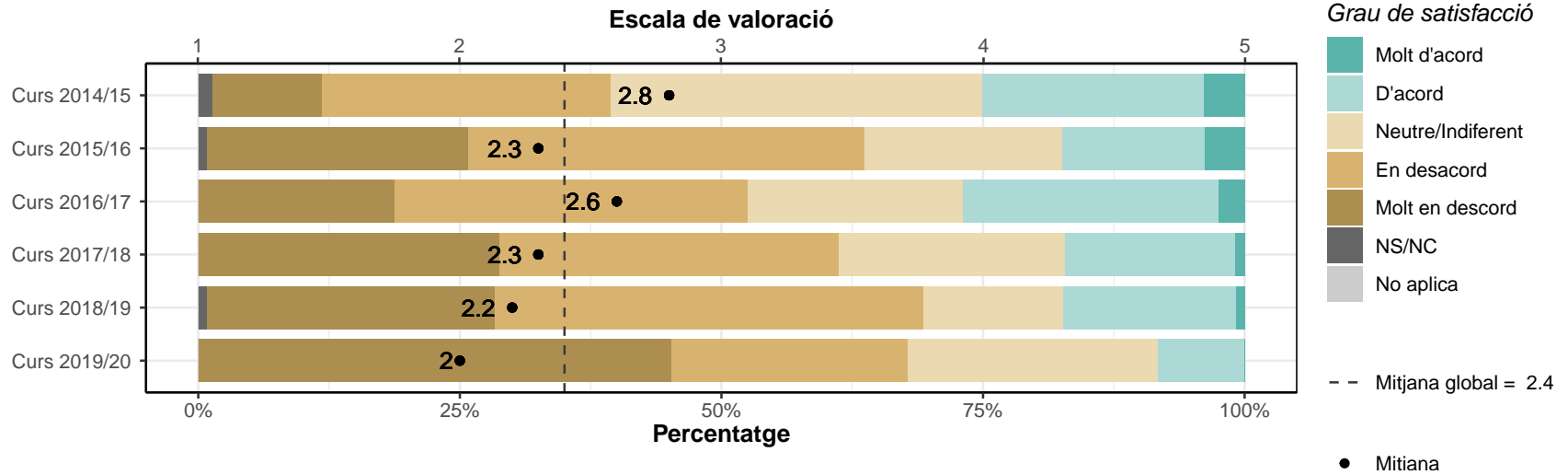
#### L'ús del campus virtual ha facilitat el meu aprenentatge

	1		2		3		4		5		NS/NC		No aplica		Mitjana	Desv. Tipus
	n	%	n	%	n	%	n	%	n	%	n	%	n	%		
Enginyeria en Tecnologies Industrials																
Curs 2014/15	2	2.6	2	2.6	10	13.2	35	46.1	26	34.2	1	1.3	0	0	4.1	0.91
Curs 2015/16	3	2.3	8	6.1	26	19.7	60	45.5	32	24.2	0	0	3	2.3	3.9	0.94
Curs 2016/17	3	1.9	3	1.9	17	10.6	85	53.1	52	32.5	0	0	0	0	4.1	0.81
Curs 2017/18	2	1.8	4	3.6	14	12.6	58	52.3	33	29.7	0	0	0	0	4	0.86
Curs 2018/19	2	1.6	5	3.9	19	15	69	54.3	32	25.2	0	0	0	0	4	0.84
Curs 2019/20	3	3.6	2	2.4	15	17.9	44	52.4	20	23.8	0	0	0	0	3.9	0.91
<b>TOTAL</b>	<b>15</b>	<b>2.2</b>	<b>24</b>	<b>3.5</b>	<b>101</b>	<b>14.6</b>	<b>351</b>	<b>50.9</b>	<b>195</b>	<b>28.3</b>	<b>1</b>	<b>0.1</b>	<b>3</b>	<b>0.4</b>	<b>4</b>	<b>0.88</b>



**Els sistemes d'avaluació han permès reflectir adequadament el meu aprenentatge**

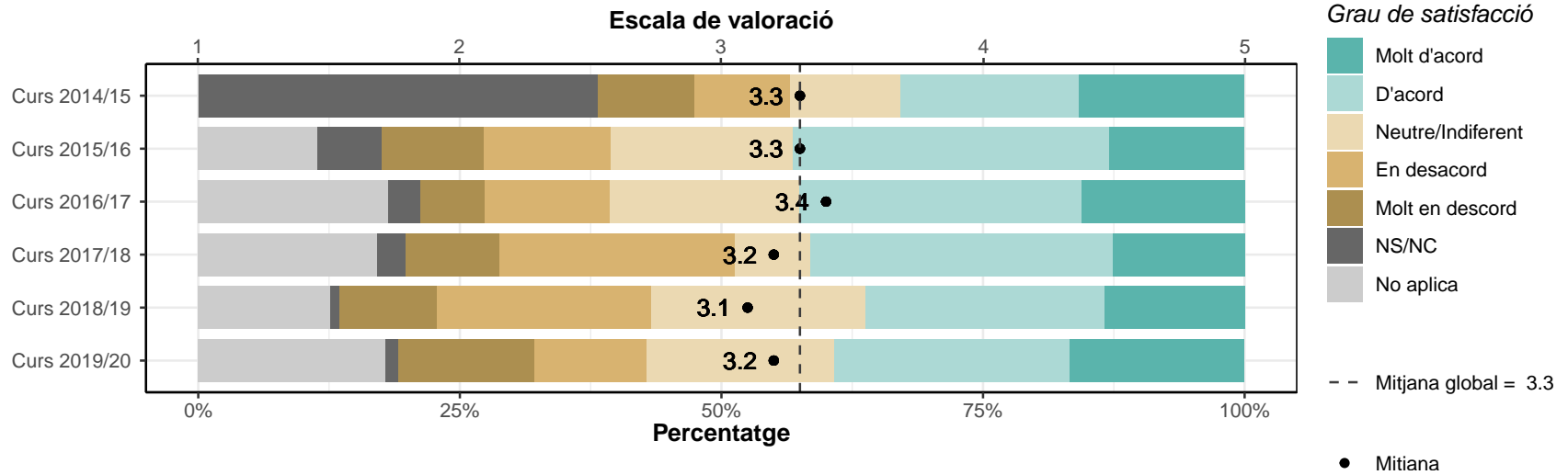
	1		2		3		4		5		NS/NC		No aplica		Mitjana	Desv. Tipus
	n	%	n	%	n	%	n	%	n	%	n	%	n	%		
Enginyeria en Tecnologies Industrials																
Curs 2014/15	8	10.5	21	27.6	27	35.5	16	21.1	3	3.9	1	1.3	0	0	2.8	1.03
Curs 2015/16	33	25	50	37.9	25	18.9	18	13.6	5	3.8	1	0.8	0	0	2.3	1.11
Curs 2016/17	30	18.8	54	33.8	33	20.6	39	24.4	4	2.5	0	0	0	0	2.6	1.12
Curs 2017/18	32	28.8	36	32.4	24	21.6	18	16.2	1	0.9	0	0	0	0	2.3	1.08
Curs 2018/19	35	27.6	52	40.9	17	13.4	21	16.5	1	0.8	1	0.8	0	0	2.2	1.06
Curs 2019/20	38	45.2	19	22.6	20	23.8	7	8.3	0	0	0	0	0	0	2	1.02
<b>TOTAL</b>	<b>176</b>	<b>25.5</b>	<b>232</b>	<b>33.6</b>	<b>146</b>	<b>21.2</b>	<b>119</b>	<b>17.2</b>	<b>14</b>	<b>2</b>	<b>3</b>	<b>0.4</b>	<b>0</b>	<b>0</b>	<b>2.4</b>	<b>1.1</b>



### 3.4. Pràctiques externes, mobilitat i TFG

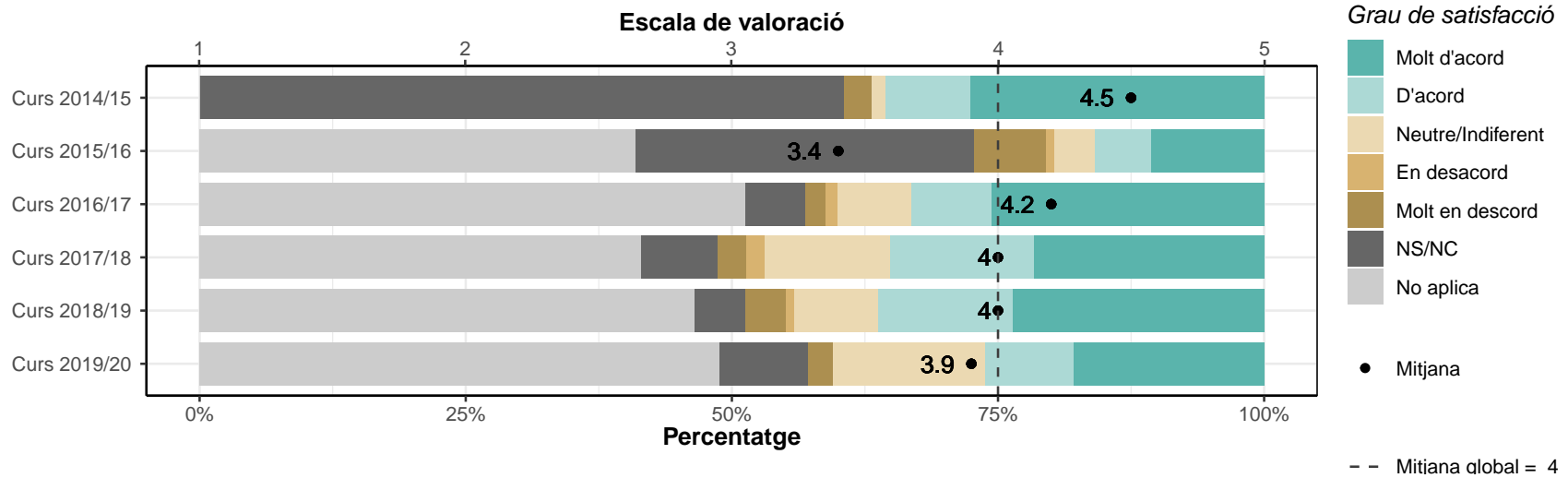
Les pràctiques externes m'han permès aplicar els coneixements adquirits durant la titulació

	1		2		3		4		5		NS/NC		No aplica		Mitjana	Desv. Tipus
	n	%	n	%	n	%	n	%	n	%	n	%	n	%		
Enginyeria en Tecnologies Industrials																
Curs 2014/15	7	9.2	7	9.2	8	10.5	13	17.1	12	15.8	29	38.2	0	0	3.3	1.4
Curs 2015/16	13	9.8	16	12.1	23	17.4	40	30.3	17	12.9	8	6.1	15	11.4	3.3	1.24
Curs 2016/17	10	6.2	19	11.9	29	18.1	43	26.9	25	15.6	5	3.1	29	18.1	3.4	1.2
Curs 2017/18	10	9	25	22.5	8	7.2	32	28.8	14	12.6	3	2.7	19	17.1	3.2	1.31
Curs 2018/19	12	9.4	26	20.5	26	20.5	29	22.8	17	13.4	1	0.8	16	12.6	3.1	1.25
Curs 2019/20	11	13.1	9	10.7	15	17.9	19	22.6	14	16.7	1	1.2	15	17.9	3.2	1.36
<b>TOTAL</b>	<b>63</b>	<b>9.1</b>	<b>102</b>	<b>14.8</b>	<b>109</b>	<b>15.8</b>	<b>176</b>	<b>25.5</b>	<b>99</b>	<b>14.3</b>	<b>47</b>	<b>6.8</b>	<b>94</b>	<b>13.6</b>	<b>3.3</b>	<b>1.27</b>



**Les accions de mobilitat que he realitzat han estat rellevants per al meu aprenentatge**

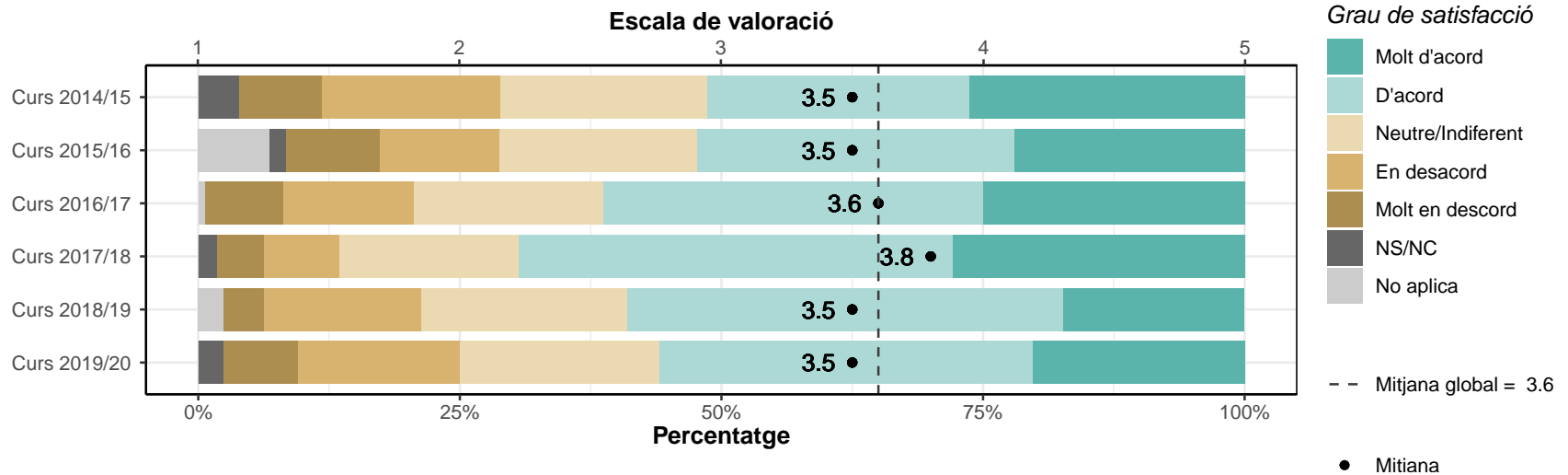
	1		2		3		4		5		NS/NC		No aplica		Mitjana	Desv. Tipus
	n	%	n	%	n	%	n	%	n	%	n	%	n	%		
Enginyeria en Tecnologies Industrials																
Curs 2014/15	2	2.6	0	0	1	1.3	6	7.9	21	27.6	46	60.5	0	0	4.5	1.07
Curs 2015/16	9	6.8	1	0.8	5	3.8	7	5.3	14	10.6	42	31.8	54	40.9	3.4	1.63
Curs 2016/17	3	1.9	2	1.2	11	6.9	12	7.5	41	25.6	9	5.6	82	51.2	4.2	1.1
Curs 2017/18	3	2.7	2	1.8	13	11.7	15	13.5	24	21.6	8	7.2	46	41.4	4	1.13
Curs 2018/19	5	3.9	1	0.8	10	7.9	16	12.6	30	23.6	6	4.7	59	46.5	4	1.21
Curs 2019/20	2	2.4	0	0	12	14.3	7	8.3	15	17.9	7	8.3	41	48.8	3.9	1.13
<b>TOTAL</b>	<b>24</b>	<b>3.5</b>	<b>6</b>	<b>0.9</b>	<b>52</b>	<b>7.5</b>	<b>63</b>	<b>9.1</b>	<b>145</b>	<b>21</b>	<b>118</b>	<b>17.1</b>	<b>282</b>	<b>40.9</b>	<b>4</b>	<b>1.23</b>





**El treball de fi de grau m'ha estat útil per consolidar les competències de la titulació**

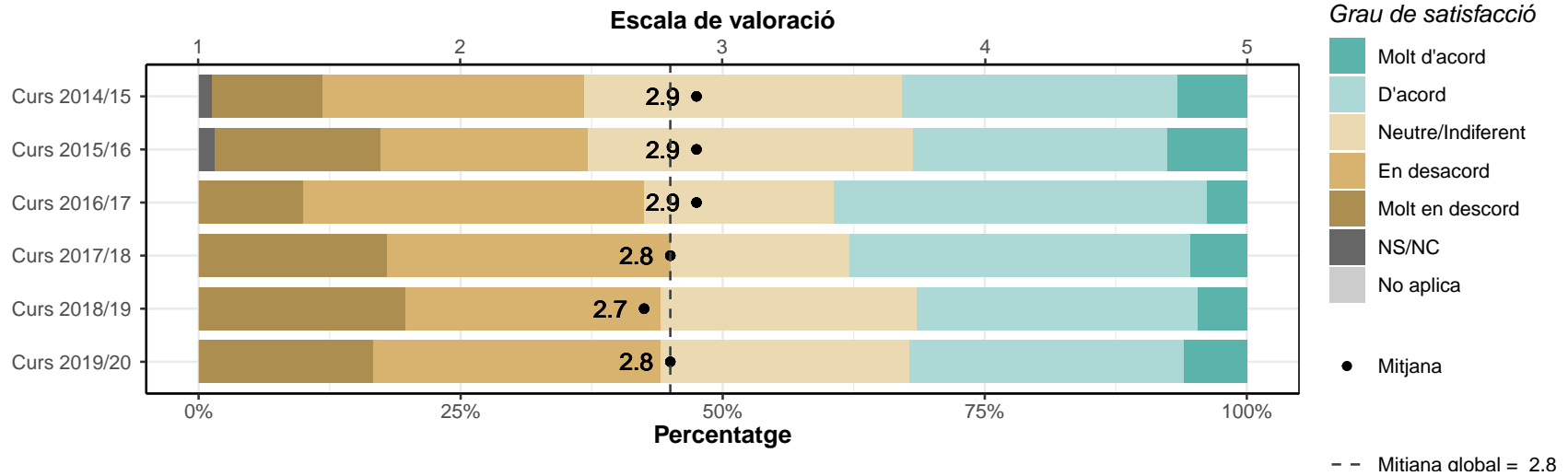
	1		2		3		4		5		NS/NC		No aplica		Mitjana	Desv. Tipus
	n	%	n	%	n	%	n	%	n	%	n	%	n	%		
Enginyeria en Tecnologies Industrials																
Curs 2014/15	6	7.9	13	17.1	15	19.7	19	25	20	26.3	3	3.9	0	0	3.5	1.29
Curs 2015/16	12	9.1	15	11.4	25	18.9	40	30.3	29	22	2	1.5	9	6.8	3.5	1.26
Curs 2016/17	12	7.5	20	12.5	29	18.1	58	36.2	40	25	0	0	1	0.6	3.6	1.21
Curs 2017/18	5	4.5	8	7.2	19	17.1	46	41.4	31	27.9	2	1.8	0	0	3.8	1.07
Curs 2018/19	5	3.9	19	15	25	19.7	53	41.7	22	17.3	0	0	3	2.4	3.5	1.08
Curs 2019/20	6	7.1	13	15.5	16	19	30	35.7	17	20.2	2	2.4	0	0	3.5	1.2
<b>TOTAL</b>	<b>46</b>	<b>6.7</b>	<b>88</b>	<b>12.8</b>	<b>129</b>	<b>18.7</b>	<b>246</b>	<b>35.7</b>	<b>159</b>	<b>23</b>	<b>9</b>	<b>1.3</b>	<b>13</b>	<b>1.9</b>	<b>3.6</b>	<b>1.18</b>



### 3.5. Serveis universitaris

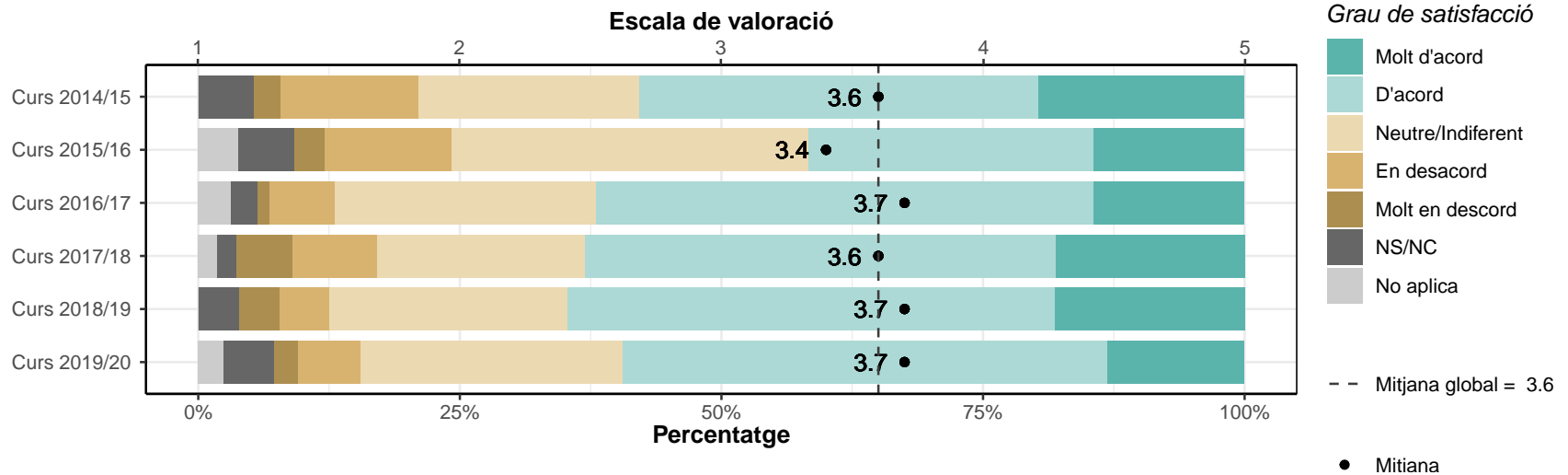
Les instal·lacions han estat adequades per afavorir el meu aprenentatge

	1		2		3		4		5		NS/NC		No aplica		Mitjana	Desv. Tipus
	n	%	n	%	n	%	n	%	n	%	n	%	n	%		
Enginyeria en Tecnologies Industrials																
Curs 2014/15	8	10.5	19	25	23	30.3	20	26.3	5	6.6	1	1.3	0	0	2.9	1.11
Curs 2015/16	21	15.9	26	19.7	41	31.1	32	24.2	10	7.6	2	1.5	0	0	2.9	1.18
Curs 2016/17	16	10	52	32.5	29	18.1	57	35.6	6	3.8	0	0	0	0	2.9	1.11
Curs 2017/18	20	18	30	27	19	17.1	36	32.4	6	5.4	0	0	0	0	2.8	1.23
Curs 2018/19	25	19.7	31	24.4	31	24.4	34	26.8	6	4.7	0	0	0	0	2.7	1.19
Curs 2019/20	14	16.7	23	27.4	20	23.8	22	26.2	5	6	0	0	0	0	2.8	1.19
<b>TOTAL</b>	<b>104</b>	<b>15.1</b>	<b>181</b>	<b>26.2</b>	<b>163</b>	<b>23.6</b>	<b>201</b>	<b>29.1</b>	<b>38</b>	<b>5.5</b>	<b>3</b>	<b>0.4</b>	<b>0</b>	<b>0</b>	<b>2.8</b>	<b>1.17</b>



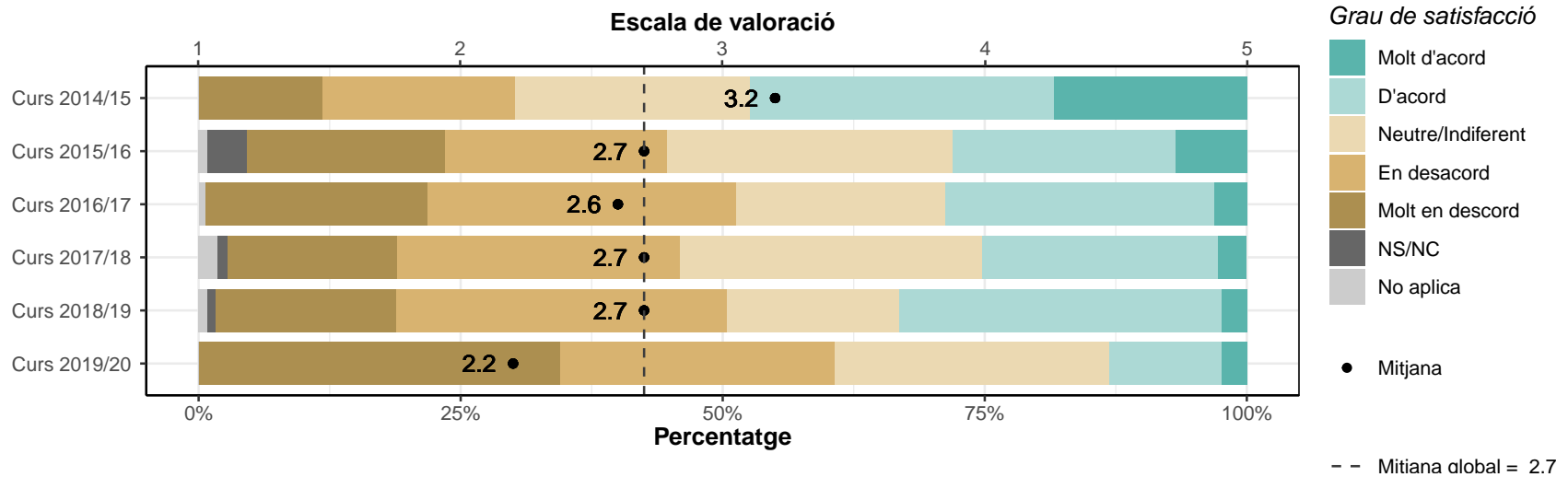
**Els recursos facilitats pel serveis de biblioteca i de suport a la docència han respost a les meves necessitats**

	1		2		3		4		5		NS/NC		No aplica		Mitjana	Desv. Tipus
	n	%	n	%	n	%	n	%	n	%	n	%	n	%		
Enginyeria en Tecnologies Industrials																
Curs 2014/15	2	2.6	10	13.2	16	21.1	29	38.2	15	19.7	4	5.3	0	0	3.6	1.05
Curs 2015/16	4	3	16	12.1	45	34.1	36	27.3	19	14.4	7	5.3	5	3.8	3.4	1.02
Curs 2016/17	2	1.2	10	6.2	40	25	76	47.5	23	14.4	4	2.5	5	3.1	3.7	0.85
Curs 2017/18	6	5.4	9	8.1	22	19.8	50	45	20	18	2	1.8	2	1.8	3.6	1.06
Curs 2018/19	5	3.9	6	4.7	29	22.8	59	46.5	23	18.1	5	3.9	0	0	3.7	0.96
Curs 2019/20	2	2.4	5	6	21	25	39	46.4	11	13.1	4	4.8	2	2.4	3.7	0.89
<b>TOTAL</b>	<b>21</b>	<b>3</b>	<b>56</b>	<b>8.1</b>	<b>173</b>	<b>25.1</b>	<b>289</b>	<b>41.9</b>	<b>111</b>	<b>16.1</b>	<b>26</b>	<b>3.8</b>	<b>14</b>	<b>2</b>	<b>3.6</b>	<b>0.97</b>



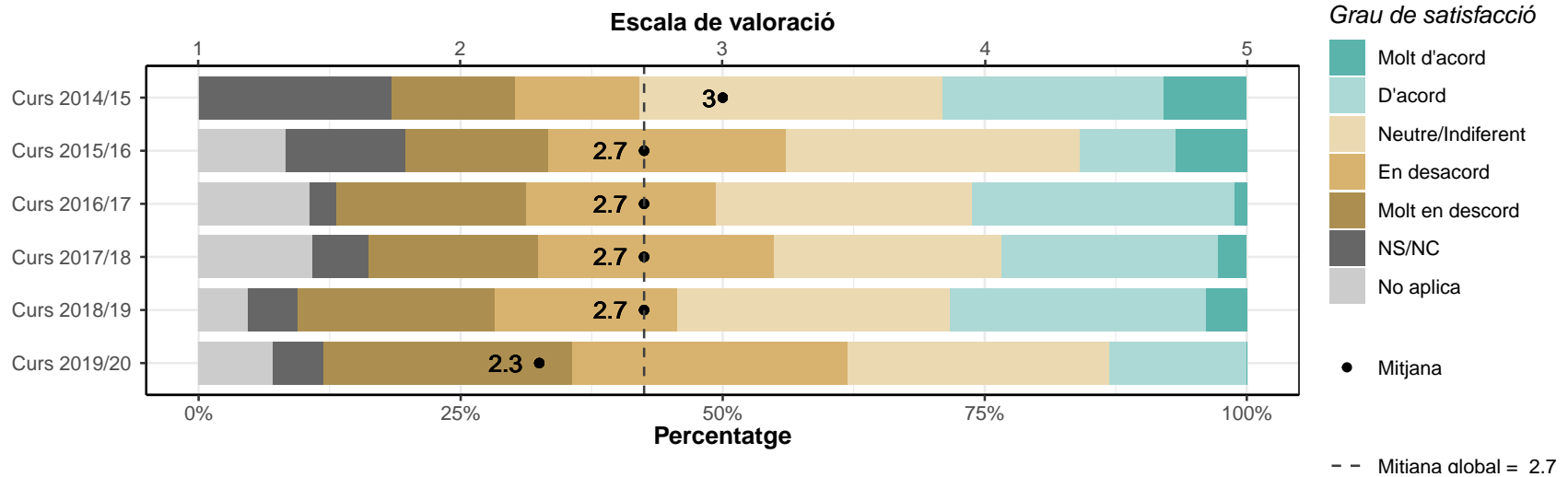
**Els serveis de suport a l'estudiantat m'han ofert un bon assessorament i atenció**

	1		2		3		4		5		NS/NC		No aplica		Mitjana	Desv. Tipus
	n	%	n	%	n	%	n	%	n	%	n	%	n	%		
Enginyeria en Tecnologies Industrials																
Curs 2014/15	9	11.8	14	18.4	17	22.4	22	28.9	14	18.4	0	0	0	0	3.2	1.28
Curs 2015/16	25	18.9	28	21.2	36	27.3	28	21.2	9	6.8	5	3.8	1	0.8	2.7	1.21
Curs 2016/17	34	21.2	47	29.4	32	20	41	25.6	5	3.1	0	0	1	0.6	2.6	1.18
Curs 2017/18	18	16.2	30	27	32	28.8	25	22.5	3	2.7	1	0.9	2	1.8	2.7	1.09
Curs 2018/19	22	17.3	40	31.5	21	16.5	39	30.7	3	2.4	1	0.8	1	0.8	2.7	1.16
Curs 2019/20	29	34.5	22	26.2	22	26.2	9	10.7	2	2.4	0	0	0	0	2.2	1.11
<b>TOTAL</b>	<b>137</b>	<b>19.9</b>	<b>181</b>	<b>26.2</b>	<b>160</b>	<b>23.2</b>	<b>164</b>	<b>23.8</b>	<b>36</b>	<b>5.2</b>	<b>7</b>	<b>1</b>	<b>5</b>	<b>0.7</b>	<b>2.7</b>	<b>1.19</b>



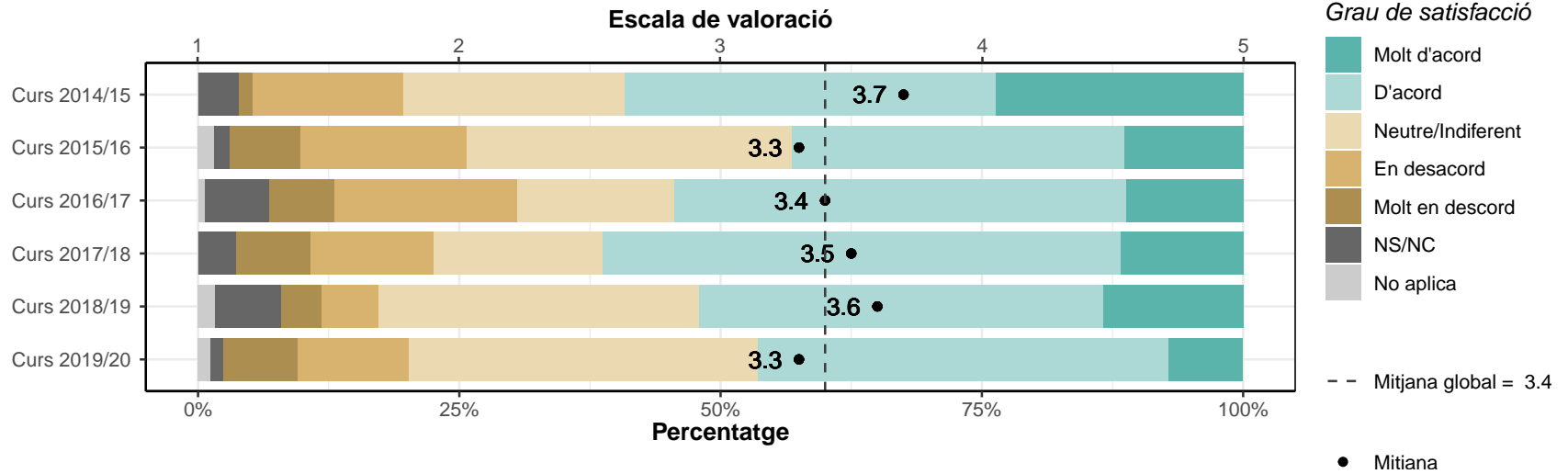
**He rebut resposta adequada de les meves queixes i suggeriments**

	1		2		3		4		5		NS/NC		No aplica		Mitjana	Desv. Tipus
	n	%	n	%	n	%	n	%	n	%	n	%	n	%		
Enginyeria en Tecnologies Industrials																
Curs 2014/15	9	11.8	9	11.8	22	28.9	16	21.1	6	7.9	14	18.4	0	0	3	1.18
Curs 2015/16	18	13.6	30	22.7	37	28	12	9.1	9	6.8	15	11.4	11	8.3	2.7	1.15
Curs 2016/17	29	18.1	29	18.1	39	24.4	40	25	2	1.2	4	2.5	17	10.6	2.7	1.14
Curs 2017/18	18	16.2	25	22.5	24	21.6	23	20.7	3	2.7	6	5.4	12	10.8	2.7	1.15
Curs 2018/19	24	18.9	22	17.3	33	26	31	24.4	5	3.9	6	4.7	6	4.7	2.7	1.19
Curs 2019/20	20	23.8	22	26.2	21	25	11	13.1	0	0	4	4.8	6	7.1	2.3	1.03
<b>TOTAL</b>	<b>118</b>	<b>17.1</b>	<b>137</b>	<b>19.9</b>	<b>176</b>	<b>25.5</b>	<b>133</b>	<b>19.3</b>	<b>25</b>	<b>3.6</b>	<b>49</b>	<b>7.1</b>	<b>52</b>	<b>7.5</b>	<b>2.7</b>	<b>1.15</b>



**La informació referent a la titulació al web és accessible i m'ha resultat útil**

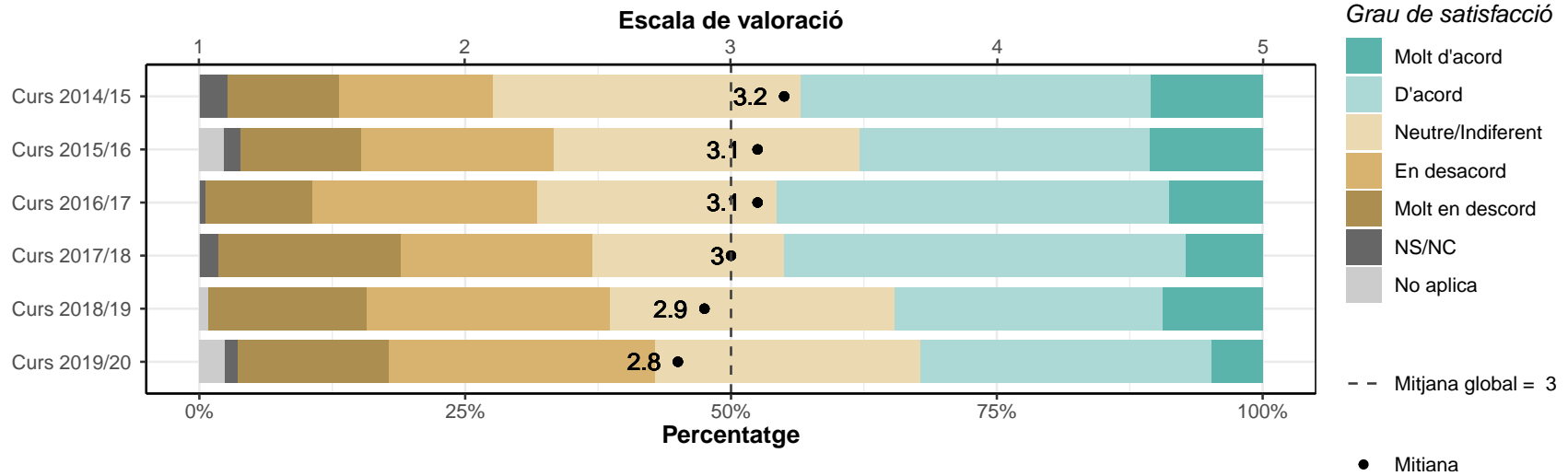
	1		2		3		4		5		NS/NC		No aplica		Mitjana	Desv. Tipus
	n	%	n	%	n	%	n	%	n	%	n	%	n	%		
Enginyeria en Tecnologies Industrials																
Curs 2014/15	1	1.3	11	14.5	16	21.1	27	35.5	18	23.7	3	3.9	0	0	3.7	1.05
Curs 2015/16	9	6.8	21	15.9	41	31.1	42	31.8	15	11.4	2	1.5	2	1.5	3.3	1.09
Curs 2016/17	10	6.2	28	17.5	24	15	69	43.1	18	11.2	10	6.2	1	0.6	3.4	1.12
Curs 2017/18	8	7.2	13	11.7	18	16.2	55	49.5	13	11.7	4	3.6	0	0	3.5	1.09
Curs 2018/19	5	3.9	7	5.5	39	30.7	49	38.6	17	13.4	8	6.3	2	1.6	3.6	0.96
Curs 2019/20	6	7.1	9	10.7	28	33.3	33	39.3	6	7.1	1	1.2	1	1.2	3.3	1.01
<b>TOTAL</b>	<b>39</b>	<b>5.7</b>	<b>89</b>	<b>12.9</b>	<b>166</b>	<b>24.1</b>	<b>275</b>	<b>39.9</b>	<b>87</b>	<b>12.6</b>	<b>28</b>	<b>4.1</b>	<b>6</b>	<b>0.9</b>	<b>3.4</b>	<b>1.07</b>



### 3.6. Competències

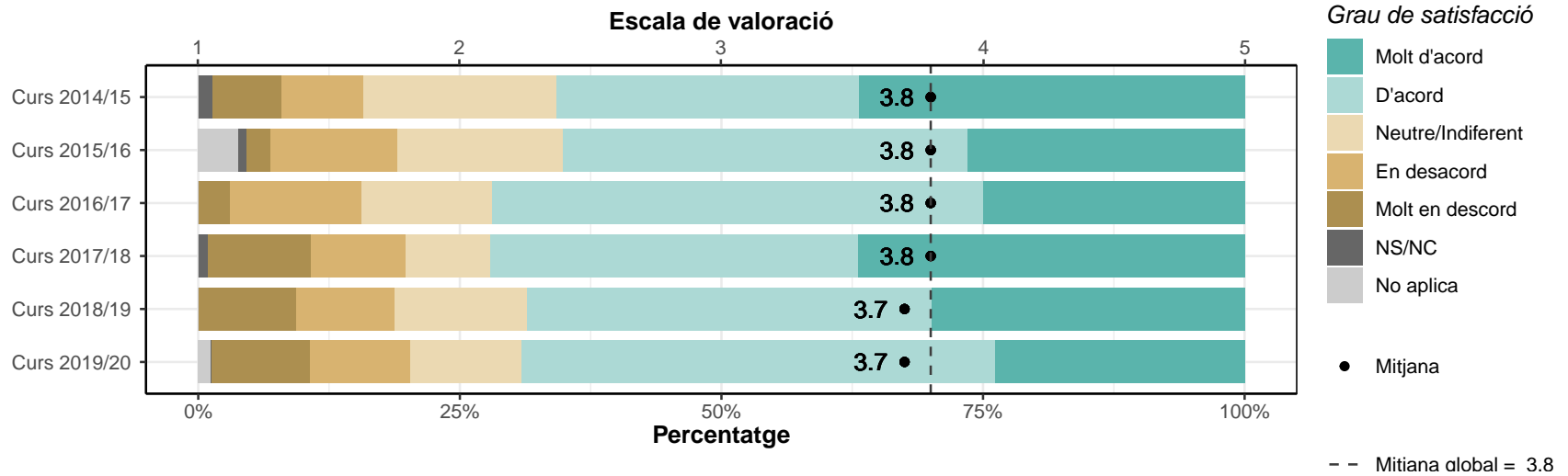
#### La formació rebuda m'ha permès millorar les habilitats comunicatives

	1		2		3		4		5		NS/NC		No aplica		Mitjana	Desv. Tipus
	n	%	n	%	n	%	n	%	n	%	n	%	n	%		
Enginyeria en Tecnologies Industrials																
Curs 2014/15	8	10.5	11	14.5	22	28.9	25	32.9	8	10.5	2	2.6	0	0	3.2	1.15
Curs 2015/16	15	11.4	24	18.2	38	28.8	36	27.3	14	10.6	2	1.5	3	2.3	3.1	1.18
Curs 2016/17	16	10	34	21.2	36	22.5	59	36.9	14	8.8	1	0.6	0	0	3.1	1.15
Curs 2017/18	19	17.1	20	18	20	18	42	37.8	8	7.2	2	1.8	0	0	3	1.25
Curs 2018/19	19	15	29	22.8	34	26.8	32	25.2	12	9.4	0	0	1	0.8	2.9	1.21
Curs 2019/20	12	14.3	21	25	21	25	23	27.4	4	4.8	1	1.2	2	2.4	2.8	1.15
<b>TOTAL</b>	<b>89</b>	<b>12.9</b>	<b>139</b>	<b>20.1</b>	<b>171</b>	<b>24.8</b>	<b>217</b>	<b>31.4</b>	<b>60</b>	<b>8.7</b>	<b>8</b>	<b>1.2</b>	<b>6</b>	<b>0.9</b>	<b>3</b>	<b>1.19</b>



**La formació rebuda m'ha permès millorar les competències personals**

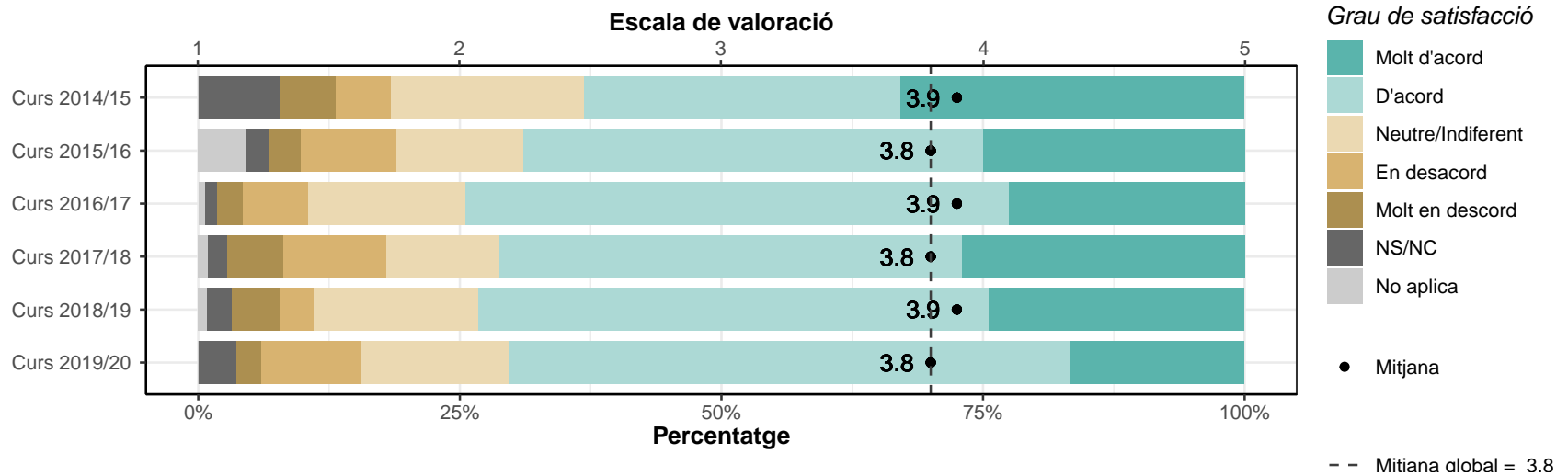
	1		2		3		4		5		NS/NC		No aplica		Mitjana	Desv. Tipus
	n	%	n	%	n	%	n	%	n	%	n	%	n	%		
Enginyeria en Tecnologies Industrials																
Curs 2014/15	5	6.6	6	7.9	14	18.4	22	28.9	28	36.8	1	1.3	0	0	3.8	1.21
Curs 2015/16	3	2.3	16	12.1	21	15.9	51	38.6	35	26.5	1	0.8	5	3.8	3.8	1.06
Curs 2016/17	5	3.1	20	12.5	20	12.5	75	46.9	40	25	0	0	0	0	3.8	1.06
Curs 2017/18	11	9.9	10	9	9	8.1	39	35.1	41	36.9	1	0.9	0	0	3.8	1.3
Curs 2018/19	12	9.4	12	9.4	16	12.6	49	38.6	38	29.9	0	0	0	0	3.7	1.26
Curs 2019/20	8	9.5	8	9.5	9	10.7	38	45.2	20	23.8	0	0	1	1.2	3.7	1.22
<b>TOTAL</b>	<b>44</b>	<b>6.4</b>	<b>72</b>	<b>10.4</b>	<b>89</b>	<b>12.9</b>	<b>274</b>	<b>39.7</b>	<b>202</b>	<b>29.3</b>	<b>3</b>	<b>0.4</b>	<b>6</b>	<b>0.9</b>	<b>3.8</b>	<b>1.17</b>





**La formació rebuda m'ha permès millorar les capacitats per a l'activitat professional**

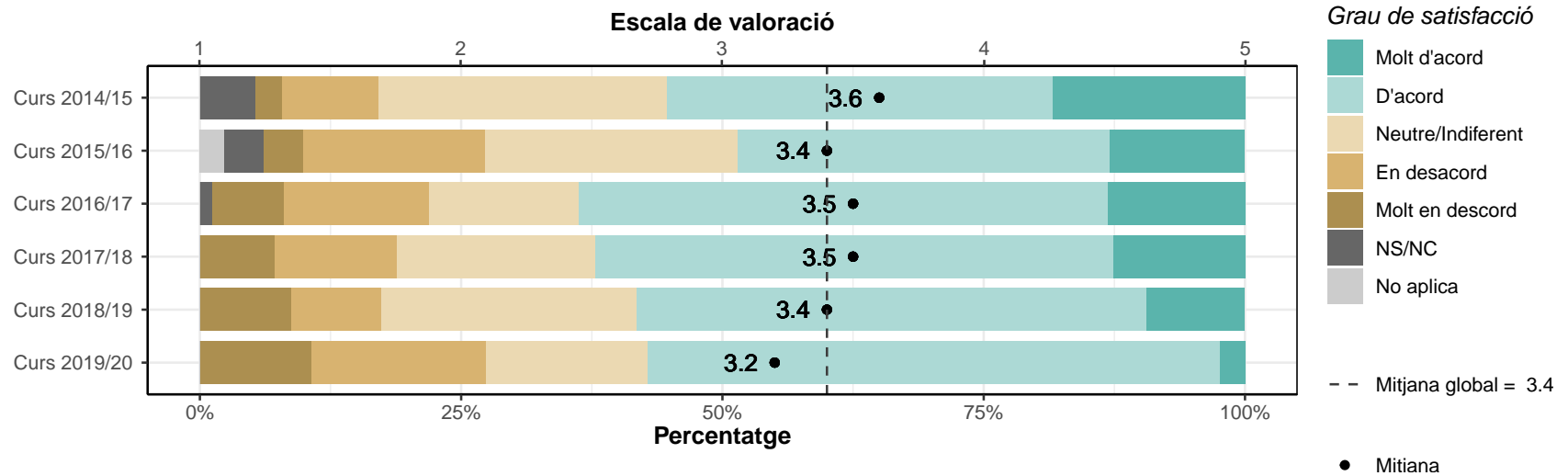
	1		2		3		4		5		NS/NC		No aplica		Mitjana	Desv. Tipus
	n	%	n	%	n	%	n	%	n	%	n	%	n	%		
Enginyeria en Tecnologies Industrials																
Curs 2014/15	4	5.3	4	5.3	14	18.4	23	30.3	25	32.9	6	7.9	0	0	3.9	1.14
Curs 2015/16	4	3	12	9.1	16	12.1	58	43.9	33	25	3	2.3	6	4.5	3.8	1.03
Curs 2016/17	4	2.5	10	6.2	24	15	83	51.9	36	22.5	2	1.2	1	0.6	3.9	0.92
Curs 2017/18	6	5.4	11	9.9	12	10.8	49	44.1	30	27	2	1.8	1	0.9	3.8	1.13
Curs 2018/19	6	4.7	4	3.1	20	15.7	62	48.8	31	24.4	3	2.4	1	0.8	3.9	0.99
Curs 2019/20	2	2.4	8	9.5	12	14.3	45	53.6	14	16.7	3	3.6	0	0	3.8	0.94
<b>TOTAL</b>	<b>26</b>	<b>3.8</b>	<b>49</b>	<b>7.1</b>	<b>98</b>	<b>14.2</b>	<b>320</b>	<b>46.4</b>	<b>169</b>	<b>24.5</b>	<b>19</b>	<b>2.8</b>	<b>9</b>	<b>1.3</b>	<b>3.8</b>	<b>1.01</b>



## 4. Satisfacció general

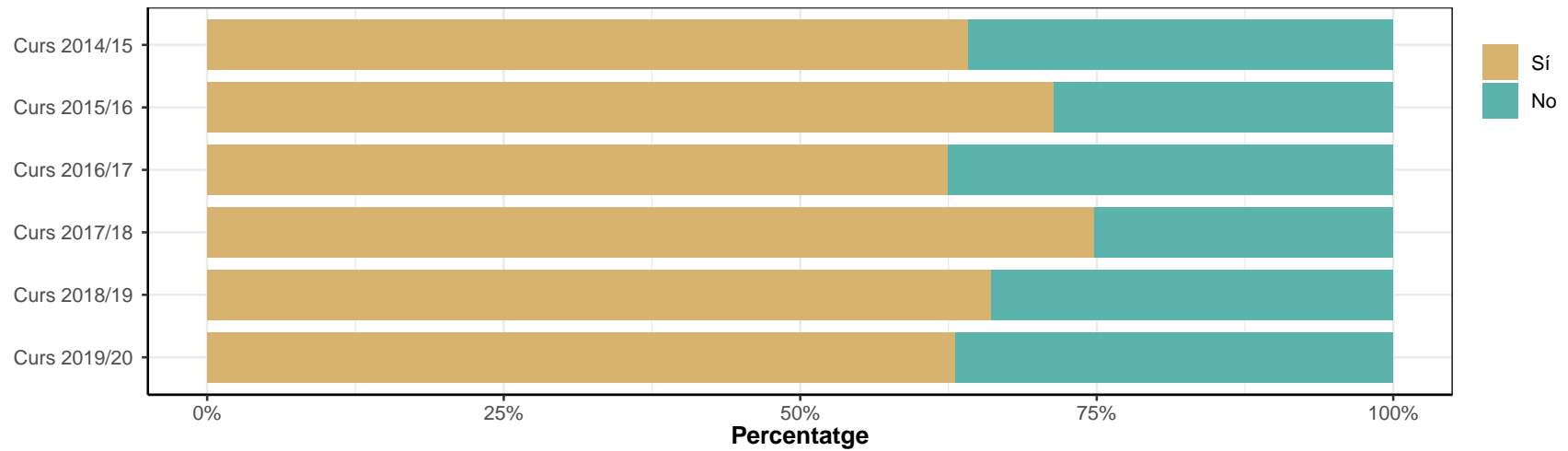
### 4.1. Estic satisfet/a amb la titulació

	1		2		3		4		5		NS/NC		No aplica		Mitjana	Desv. Tipus
	n	%	n	%	n	%	n	%	n	%	n	%	n	%		
Enginyeria en Tecnologies Industrials																
Curs 2014/15	2	2.6	7	9.2	21	27.6	28	36.8	14	18.4	4	5.3	0	0	3.6	1
Curs 2015/16	5	3.8	23	17.4	32	24.2	47	35.6	17	12.9	5	3.8	3	2.3	3.4	1.06
Curs 2016/17	11	6.9	22	13.8	23	14.4	81	50.6	21	13.1	2	1.2	0	0	3.5	1.1
Curs 2017/18	8	7.2	13	11.7	21	18.9	55	49.5	14	12.6	0	0	0	0	3.5	1.09
Curs 2018/19	11	8.7	11	8.7	31	24.4	62	48.8	12	9.4	0	0	0	0	3.4	1.06
Curs 2019/20	9	10.7	14	16.7	13	15.5	46	54.8	2	2.4	0	0	0	0	3.2	1.1
TOTAL	46	6.7	90	13	141	20.4	319	46.2	80	11.6	11	1.6	3	0.4	3.4	1.08



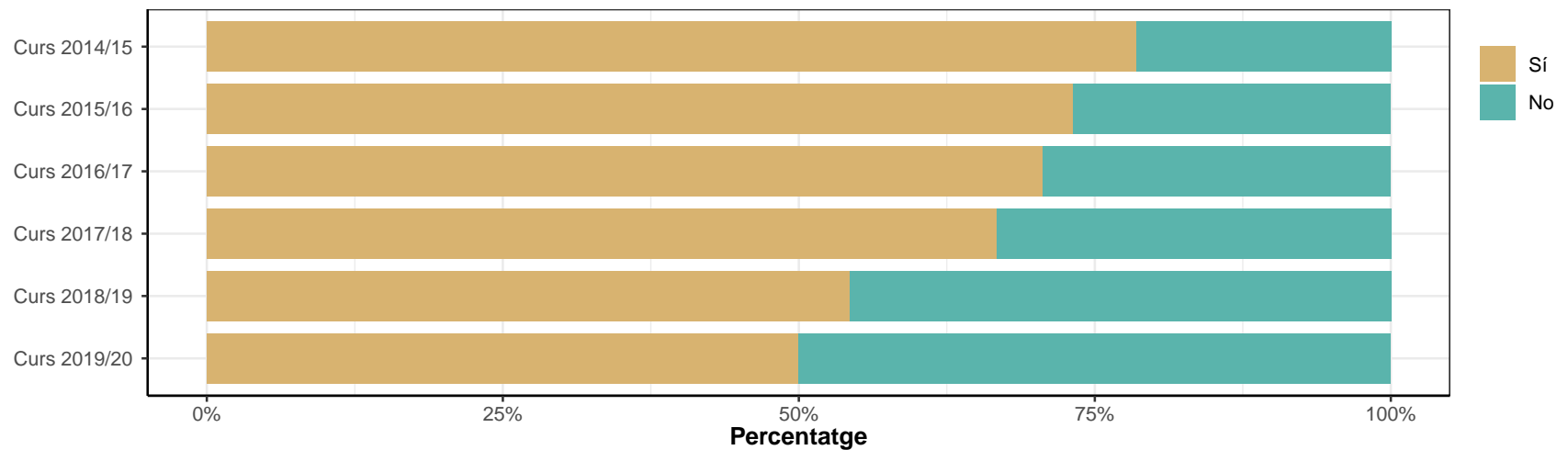
#### 4.2. Si tornés a començar, triaria la mateixa titulació?

Enginyeria en Tecnologies Industrials	Sí		No	
	n	%	n	%
Curs 2014/15	43	64.2	24	35.8
Curs 2015/16	80	71.4	32	28.6
Curs 2016/17	100	62.5	60	37.5
Curs 2017/18	83	74.8	28	25.2
Curs 2018/19	84	66.1	43	33.9
Curs 2019/20	53	63.1	31	36.9
TOTAL	443	67	218	33



### 4.3. Si tornés a començar, triaria el mateix centre?

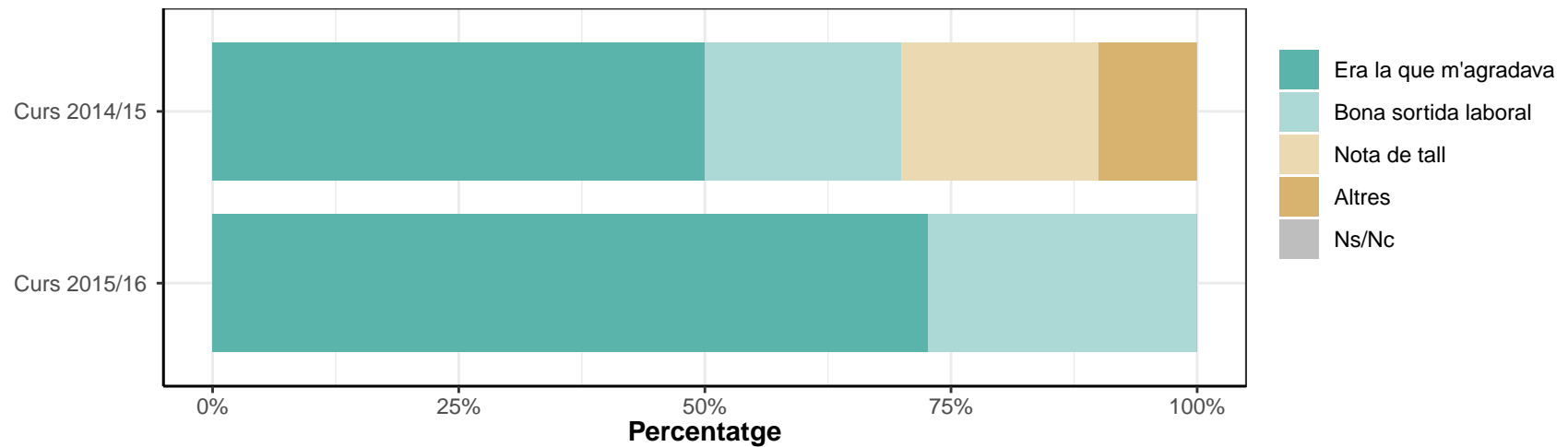
Enginyeria en Tecnologies Industrials	Sí		No	
	n	%	n	%
Curs 2014/15	51	78.5	14	21.5
Curs 2015/16	82	73.2	30	26.8
Curs 2016/17	113	70.6	47	29.4
Curs 2017/18	74	66.7	37	33.3
Curs 2018/19	69	54.3	58	45.7
Curs 2019/20	42	50	42	50
TOTAL	431	65.4	228	34.6



## Enginyeria química

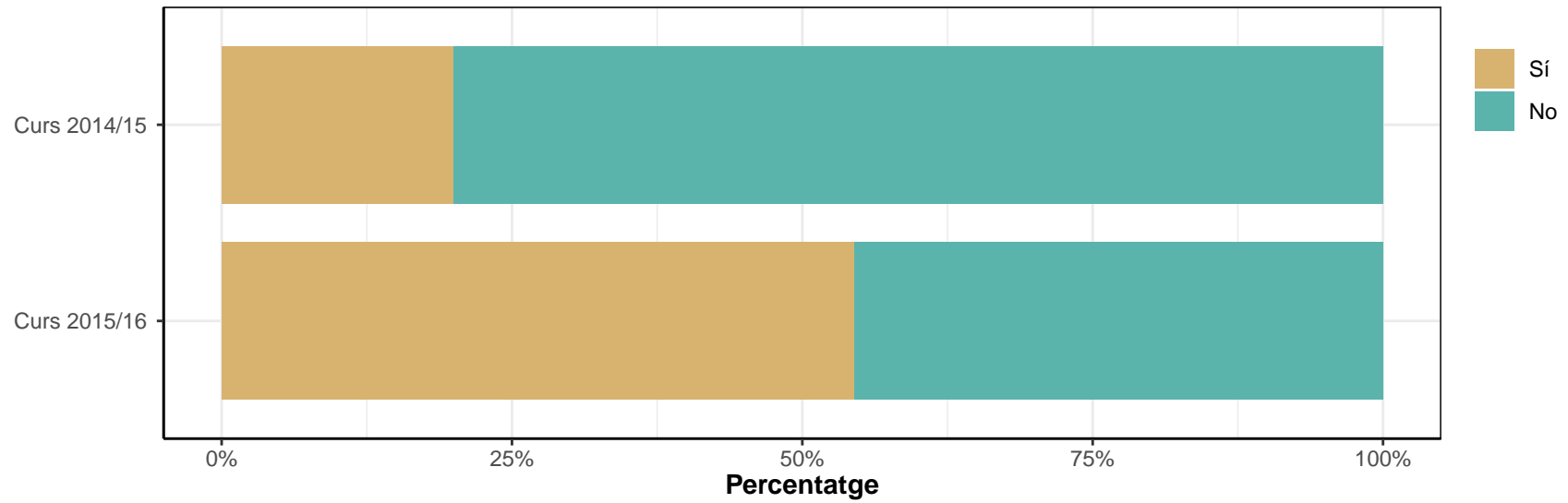
### 1. Indica el motiu principal pel qual vas escollir la titulació

	Era la que m'agradava		Bona sortida laboral		Nota de tall		Altres		Ns/Nc	
	n	%	n	%	n	%	n	%	n	%
Enginyeria química										
Curs 2014/15	5	50	2	20	2	20	1	10	0	0
Curs 2015/16	8	72.7	3	27.3	0	0	0	0	0	0
TOTAL	13	61.9	5	23.8	2	9.5	1	4.8	0	0



2. Has compaginat els estudis amb una feina?

	Sí		No	
	n	%	n	%
Enginyeria química				
Curs 2014/15	2	20	8	80
Curs 2015/16	6	54.5	5	45.5
TOTAL	8	38.1	13	61.9



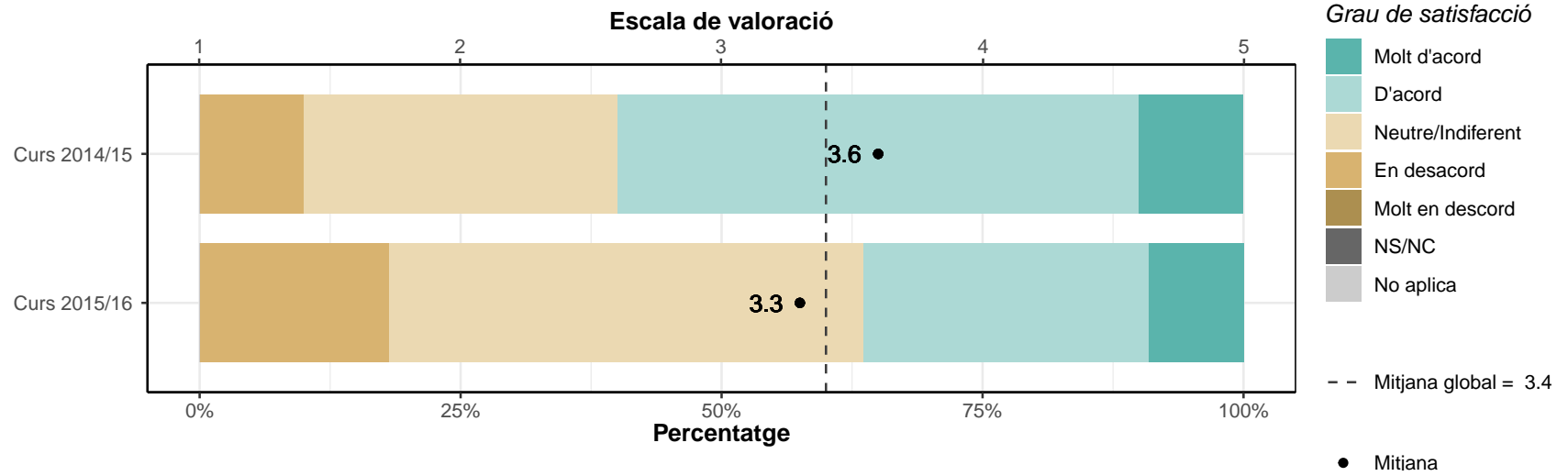
### 3. Valoració global de la titulació

#### 3.1. Titulació i pla d'estudis

**L'estructura del pla d'estudis ha permès una progressió adequada del meu aprenentatge**

\* Escala de valoració: d'1 (molt en desacord) a 5 (molt d'acord), NS/NC (No sap/No contesta), No aplica

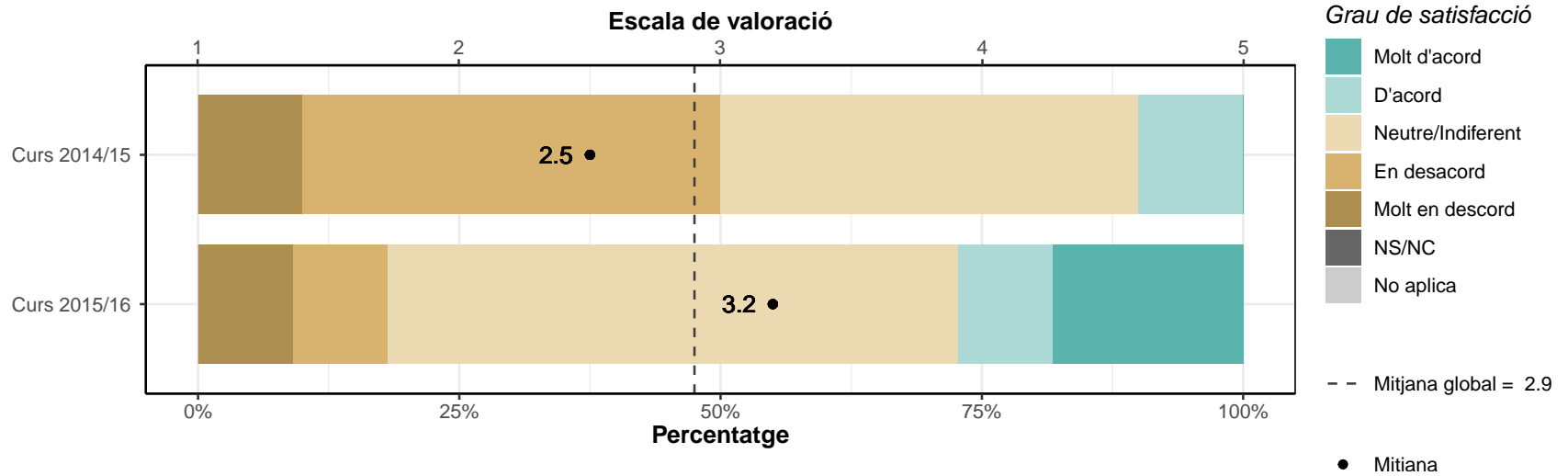
	1		2		3		4		5		NS/NC		No aplica		Mitjana	Desv. Tipus
	n	%	n	%	n	%	n	%	n	%	n	%	n	%		
Enginyeria química																
Curs 2014/15	0	0	1	10	3	30	5	50	1	10	0	0	0	0	3.6	0.84
Curs 2015/16	0	0	2	18.2	5	45.5	3	27.3	1	9.1	0	0	0	0	3.3	0.9
TOTAL	0	0	3	14.3	8	38.1	8	38.1	2	9.5	0	0	0	0	3.4	0.87





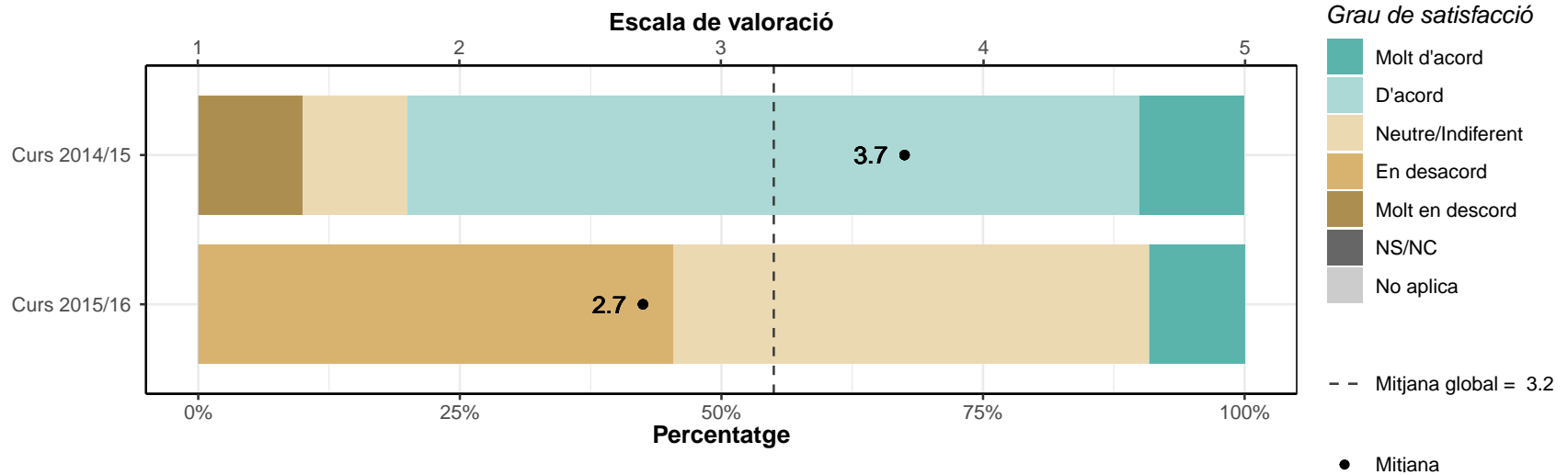
**Hi ha hagut una bona coordinació en els continguts de les assignatures per evitar solapaments**

	1		2		3		4		5		NS/NC		No aplica		Mitjana	Desv. Tipus
	n	%	n	%	n	%	n	%	n	%	n	%	n	%		
Enginyeria química																
Curs 2014/15	1	10	4	40	4	40	1	10	0	0	0	0	0	0	2.5	0.85
Curs 2015/16	1	9.1	1	9.1	6	54.5	1	9.1	2	18.2	0	0	0	0	3.2	1.17
TOTAL	2	9.5	5	23.8	10	47.6	2	9.5	2	9.5	0	0	0	0	2.9	1.06



**El volum de treball exigít ha estat coherent amb el nombre de crèdits de les assignatures**

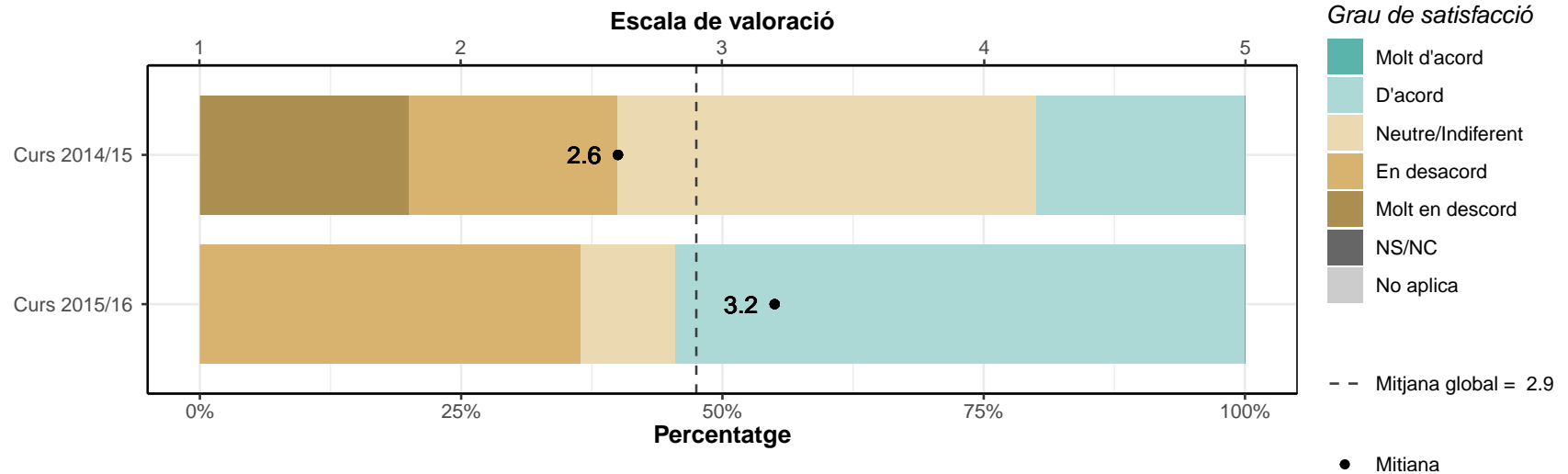
	1		2		3		4		5		NS/NC		No aplica		Mitjana	Desv. Tipus
	n	%	n	%	n	%	n	%	n	%	n	%	n	%		
Enginyeria química																
Curs 2014/15	1	10	0	0	1	10	7	70	1	10	0	0	0	0	3.7	1.06
Curs 2015/16	0	0	5	45.5	5	45.5	0	0	1	9.1	0	0	0	0	2.7	0.9
<b>TOTAL</b>	<b>1</b>	<b>4.8</b>	<b>5</b>	<b>23.8</b>	<b>6</b>	<b>28.6</b>	<b>7</b>	<b>33.3</b>	<b>2</b>	<b>9.5</b>	<b>0</b>	<b>0</b>	<b>0</b>	<b>0</b>	<b>3.2</b>	<b>1.08</b>



### 3.2. Professorat i tutories

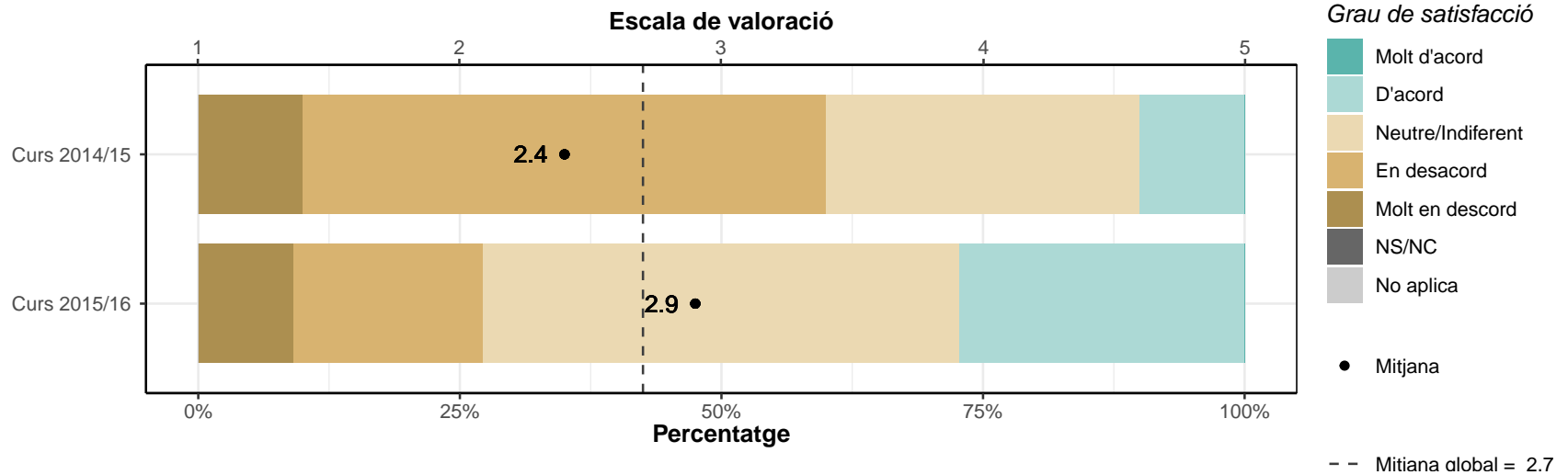
#### Estic satisfet/a amb el professorat

	1		2		3		4		5		NS/NC		No aplica		Mitjana	Desv. Tipus
	n	%	n	%	n	%	n	%	n	%	n	%	n	%		
Enginyeria química																
Curs 2014/15	2	20	2	20	4	40	2	20	0	0	0	0	0	0	2.6	1.07
Curs 2015/16	0	0	4	36.4	1	9.1	6	54.5	0	0	0	0	0	0	3.2	0.98
TOTAL	2	9.5	6	28.6	5	23.8	8	38.1	0	0	0	0	0	0	2.9	1.04



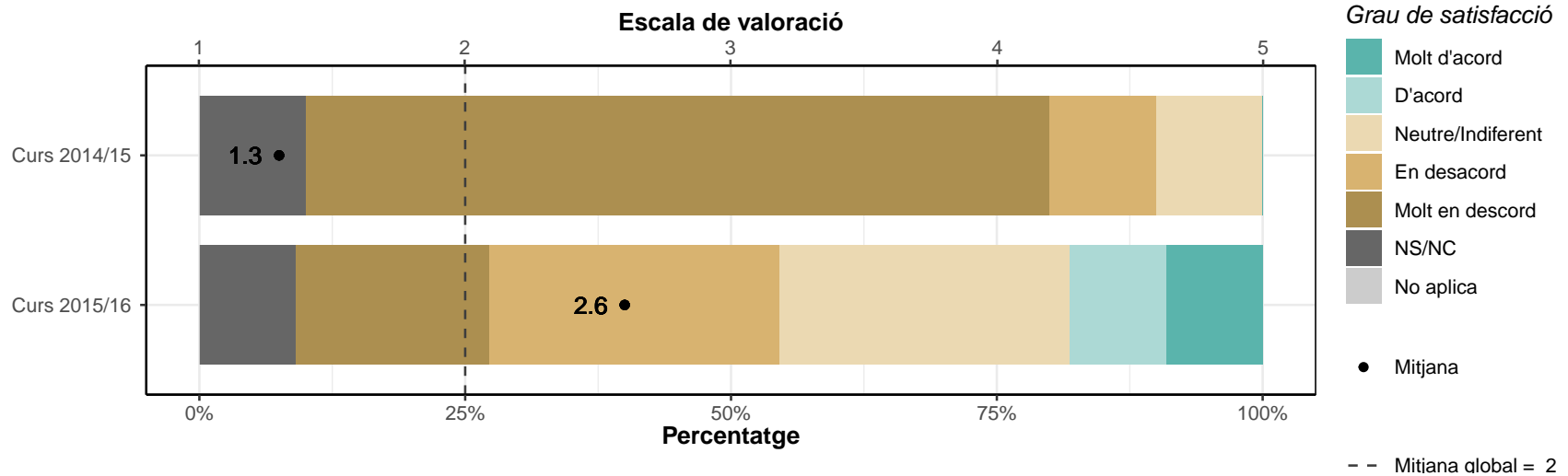
**La metodologia docent emprada pel professorat ha afavorit el meu aprenentatge**

	1		2		3		4		5		NS/NC		No aplica		Mitjana	Desv. Tipus
	n	%	n	%	n	%	n	%	n	%	n	%	n	%		
Enginyeria química																
Curs 2014/15	1	10	5	50	3	30	1	10	0	0	0	0	0	0	2.4	0.84
Curs 2015/16	1	9.1	2	18.2	5	45.5	3	27.3	0	0	0	0	0	0	2.9	0.94
TOTAL	2	9.5	7	33.3	8	38.1	4	19	0	0	0	0	0	0	2.7	0.91



**La tutorització ha estat útil i ha contribuït a millorar el meu aprenentatge**

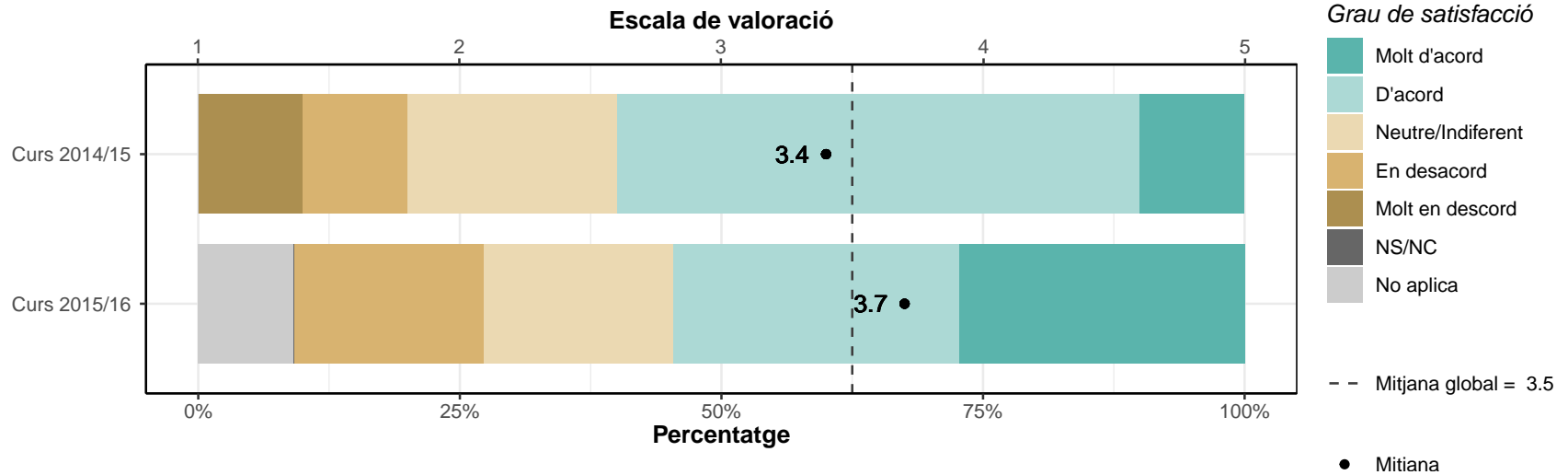
	1		2		3		4		5		NS/NC		No aplica		Mitjana	Desv. Tipus
	n	%	n	%	n	%	n	%	n	%	n	%	n	%		
Enginyeria química																
Curs 2014/15	7	70	1	10	1	10	0	0	0	0	1	10	0	0	1.3	0.71
Curs 2015/16	2	18.2	3	27.3	3	27.3	1	9.1	1	9.1	1	9.1	0	0	2.6	1.26
<b>TOTAL</b>	<b>9</b>	<b>42.9</b>	<b>4</b>	<b>19</b>	<b>4</b>	<b>19</b>	<b>1</b>	<b>4.8</b>	<b>1</b>	<b>4.8</b>	<b>2</b>	<b>9.5</b>	<b>0</b>	<b>0</b>	<b>2</b>	<b>1.2</b>



### 3.3. Intranet i sistema d'avaluació

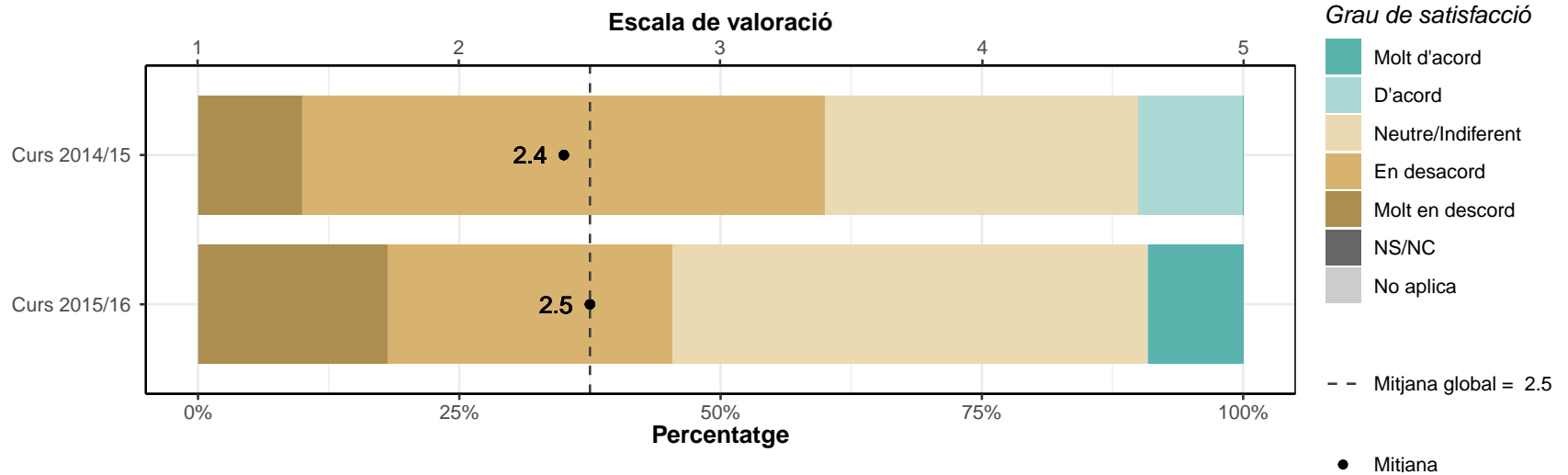
L'ús del campus virtual ha facilitat el meu aprenentatge

	1		2		3		4		5		NS/NC		No aplica		Mitjana	Desv. Tipus
	n	%	n	%	n	%	n	%	n	%	n	%	n	%		
Enginyeria química																
Curs 2014/15	1	10	1	10	2	20	5	50	1	10	0	0	0	0	3.4	1.17
Curs 2015/16	0	0	2	18.2	2	18.2	3	27.3	3	27.3	0	0	1	9.1	3.7	1.16
TOTAL	1	4.8	3	14.3	4	19	8	38.1	4	19	0	0	1	4.8	3.5	1.15



**Els sistemes d'avaluació han permès reflectir adequadament el meu aprenentatge**

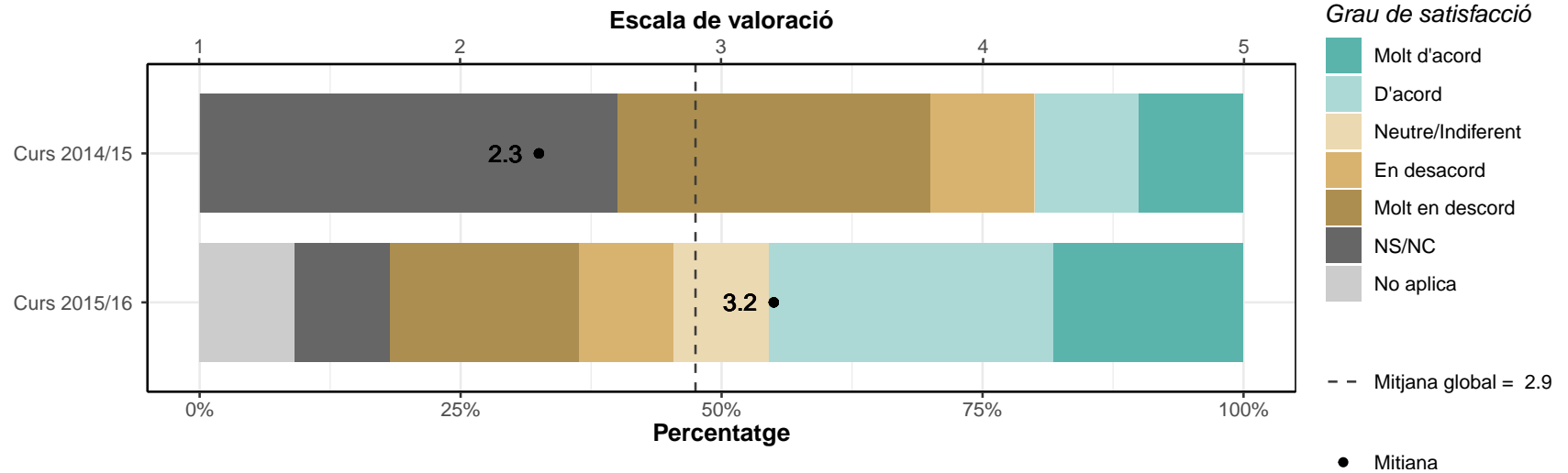
	1		2		3		4		5		NS/NC		No aplica		Mitjana	Desv. Tipus
	n	%	n	%	n	%	n	%	n	%	n	%	n	%		
Enginyeria química																
Curs 2014/15	1	10	5	50	3	30	1	10	0	0	0	0	0	0	2.4	0.84
Curs 2015/16	2	18.2	3	27.3	5	45.5	0	0	1	9.1	0	0	0	0	2.5	1.13
TOTAL	3	14.3	8	38.1	8	38.1	1	4.8	1	4.8	0	0	0	0	2.5	0.98



### 3.4. Pràctiques externes, mobilitat i TFG

Les pràctiques externes m'han permès aplicar els coneixements adquirits durant la titulació

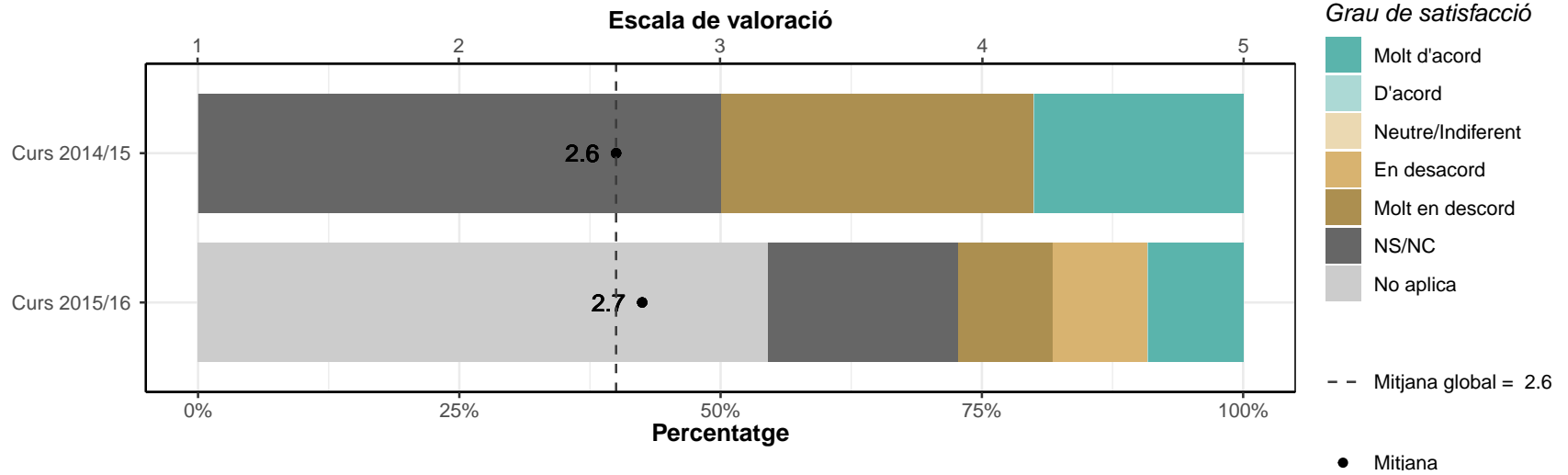
	1		2		3		4		5		NS/NC		No aplica		Mitjana	Desv. Tipus
	n	%	n	%	n	%	n	%	n	%	n	%	n	%		
Enginyeria química																
Curs 2014/15	3	30	1	10	0	0	1	10	1	10	4	40	0	0	2.3	1.75
Curs 2015/16	2	18.2	1	9.1	1	9.1	3	27.3	2	18.2	1	9.1	1	9.1	3.2	1.56
TOTAL	5	23.8	2	9.5	1	4.8	4	19	3	14.3	5	23.8	1	4.8	2.9	1.64





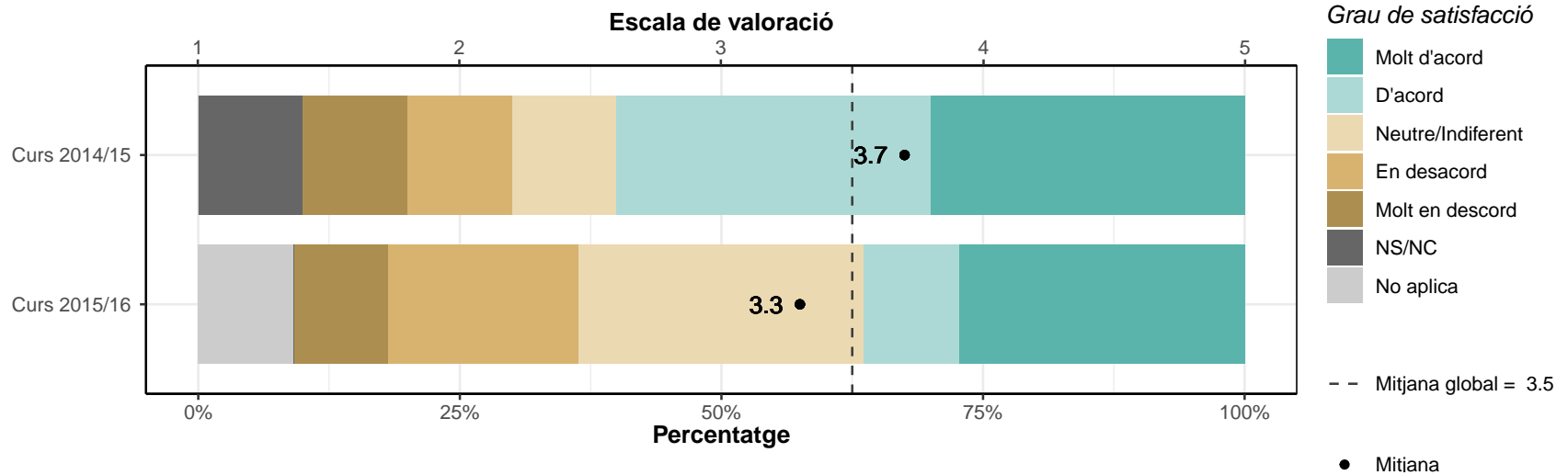
**Les accions de mobilitat que he realitzat han estat rellevants per al meu aprenentatge**

	1		2		3		4		5		NS/NC		No aplica		Mitjana	Desv. Tipus
	n	%	n	%	n	%	n	%	n	%	n	%	n	%		
Enginyeria química																
Curs 2014/15	3	30	0	0	0	0	0	0	2	20	5	50	0	0	2.6	2.19
Curs 2015/16	1	9.1	1	9.1	0	0	0	0	1	9.1	2	18.2	6	54.5	2.7	2.08
<b>TOTAL</b>	<b>4</b>	<b>19</b>	<b>1</b>	<b>4.8</b>	<b>0</b>	<b>0</b>	<b>0</b>	<b>0</b>	<b>3</b>	<b>14.3</b>	<b>7</b>	<b>33.3</b>	<b>6</b>	<b>28.6</b>	<b>2.6</b>	<b>2</b>



**El treball de fi de grau m'ha estat útil per consolidar les competències de la titulació**

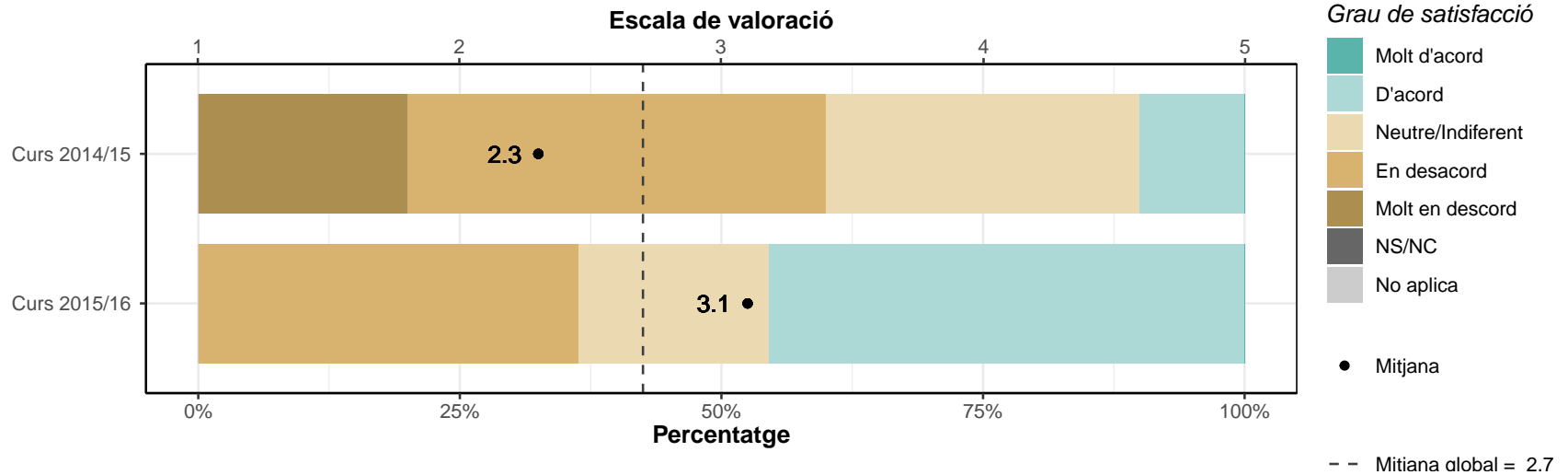
	1		2		3		4		5		NS/NC		No aplica		Mitjana	Desv. Tipus
	n	%	n	%	n	%	n	%	n	%	n	%	n	%		
Enginyeria química																
Curs 2014/15	1	10	1	10	1	10	3	30	3	30	1	10	0	0	3.7	1.41
Curs 2015/16	1	9.1	2	18.2	3	27.3	1	9.1	3	27.3	0	0	1	9.1	3.3	1.42
<b>TOTAL</b>	<b>2</b>	<b>9.5</b>	<b>3</b>	<b>14.3</b>	<b>4</b>	<b>19</b>	<b>4</b>	<b>19</b>	<b>6</b>	<b>28.6</b>	<b>1</b>	<b>4.8</b>	<b>1</b>	<b>4.8</b>	<b>3.5</b>	<b>1.39</b>



### 3.5. Serveis universitaris

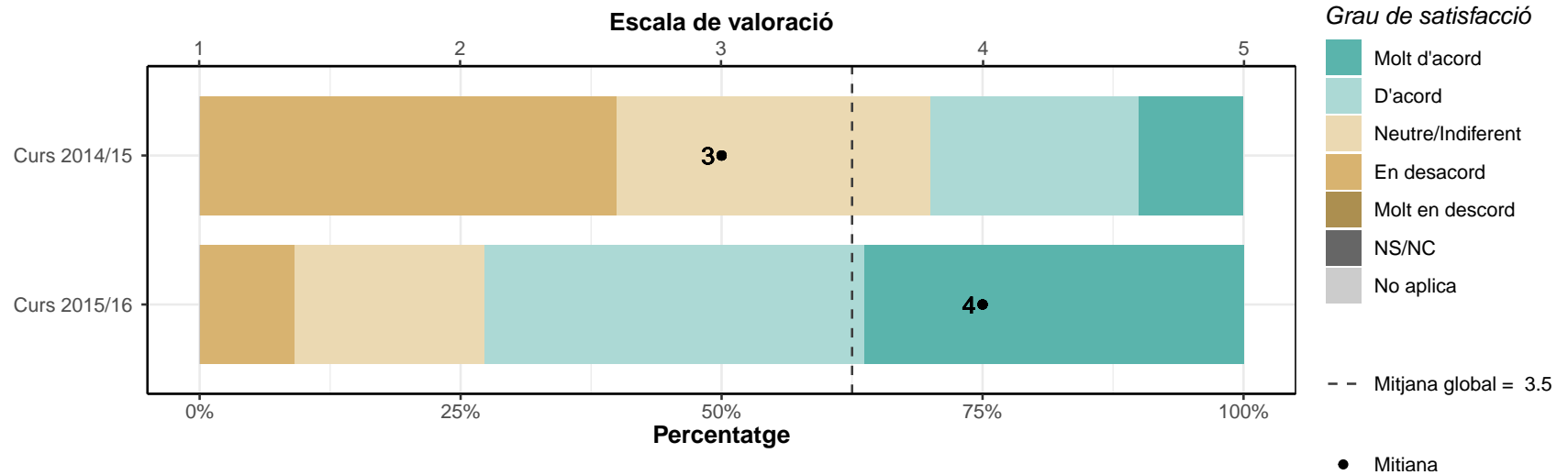
Les instal·lacions han estat adequades per afavorir el meu aprenentatge

	1		2		3		4		5		NS/NC		No aplica		Mitjana	Desv. Tipus
	n	%	n	%	n	%	n	%	n	%	n	%	n	%		
Enginyeria química																
Curs 2014/15	2	20	4	40	3	30	1	10	0	0	0	0	0	0	2.3	0.95
Curs 2015/16	0	0	4	36.4	2	18.2	5	45.5	0	0	0	0	0	0	3.1	0.94
TOTAL	2	9.5	8	38.1	5	23.8	6	28.6	0	0	0	0	0	0	2.7	1.01



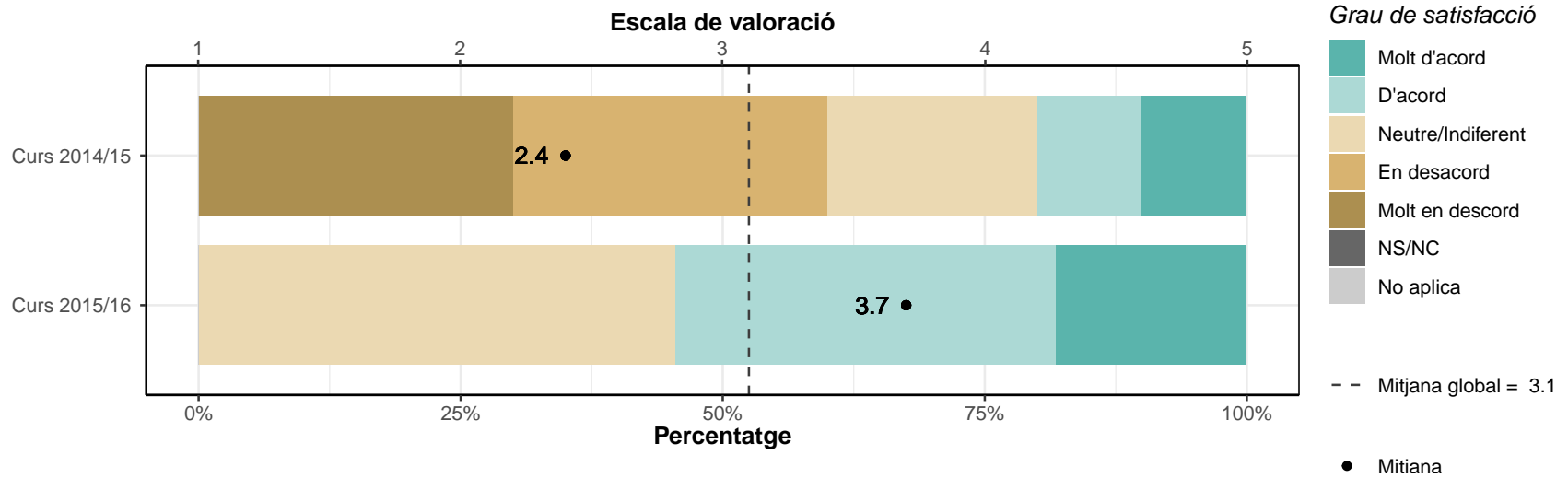
**Els recursos facilitats pel serveis de biblioteca i de suport a la docència han respost a les meves necessitats**

	1		2		3		4		5		NS/NC		No aplica		Mitjana	Desv. Tipus
	n	%	n	%	n	%	n	%	n	%	n	%	n	%		
Enginyeria química																
Curs 2014/15	0	0	4	40	3	30	2	20	1	10	0	0	0	0	3	1.05
Curs 2015/16	0	0	1	9.1	2	18.2	4	36.4	4	36.4	0	0	0	0	4	1
TOTAL	0	0	5	23.8	5	23.8	6	28.6	5	23.8	0	0	0	0	3.5	1.12



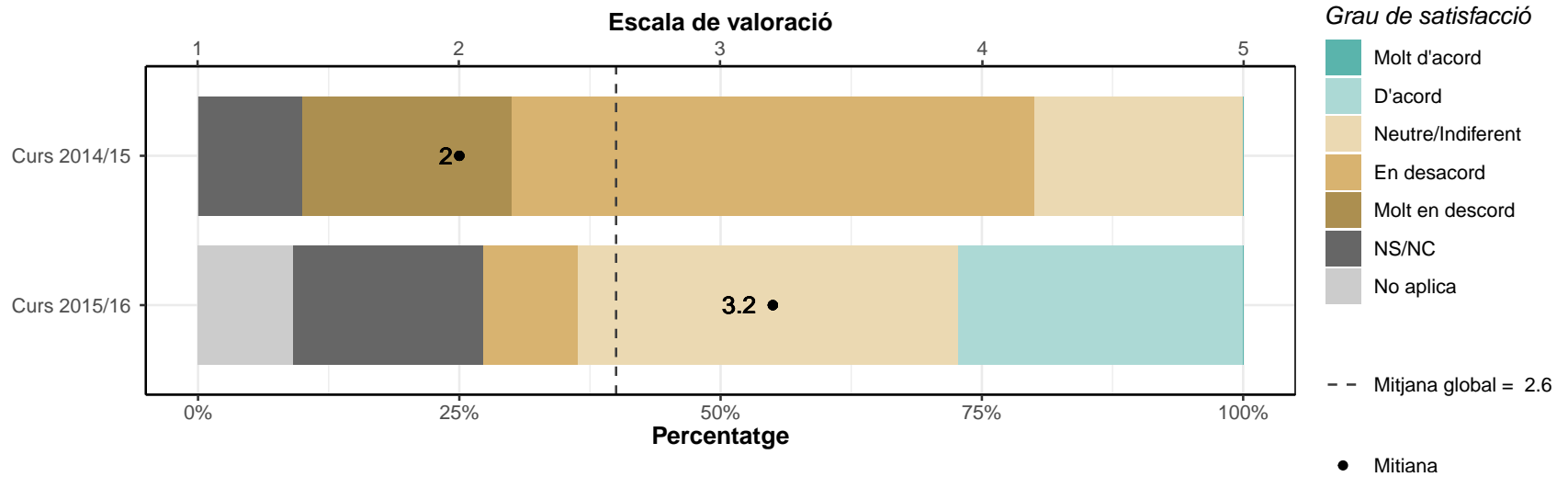
**Els serveis de suport a l'estudiantat m'han ofert un bon assessorament i atenció**

	1		2		3		4		5		NS/NC		No aplica		Mitjana	Desv. Tipus
	n	%	n	%	n	%	n	%	n	%	n	%	n	%		
Enginyeria química																
Curs 2014/15	3	30	3	30	2	20	1	10	1	10	0	0	0	0	2.4	1.35
Curs 2015/16	0	0	0	0	5	45.5	4	36.4	2	18.2	0	0	0	0	3.7	0.79
<b>TOTAL</b>	<b>3</b>	<b>14.3</b>	<b>3</b>	<b>14.3</b>	<b>7</b>	<b>33.3</b>	<b>5</b>	<b>23.8</b>	<b>3</b>	<b>14.3</b>	<b>0</b>	<b>0</b>	<b>0</b>	<b>0</b>	<b>3.1</b>	<b>1.26</b>



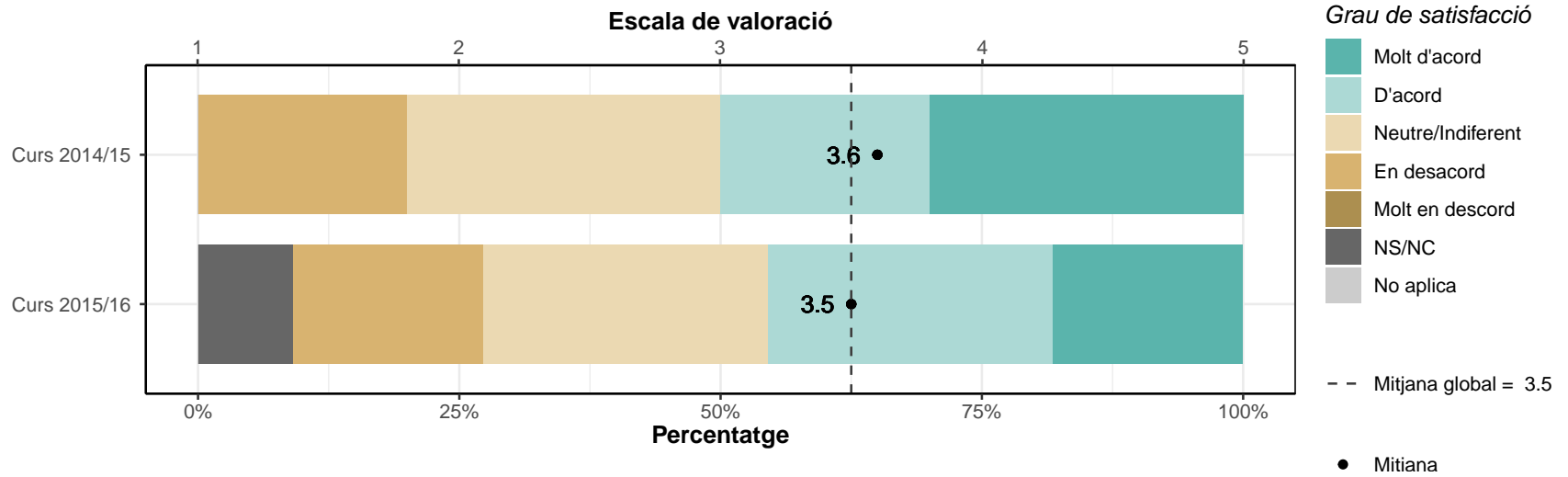
He rebut resposta adequada de les meves queixes i suggeriments

	1		2		3		4		5		NS/NC		No aplica		Mitjana	Desv. Tipus
	n	%	n	%	n	%	n	%	n	%	n	%	n	%		
Enginyeria química																
Curs 2014/15	2	20	5	50	2	20	0	0	0	0	1	10	0	0	2	0.71
Curs 2015/16	0	0	1	9.1	4	36.4	3	27.3	0	0	2	18.2	1	9.1	3.2	0.71
TOTAL	2	9.5	6	28.6	6	28.6	3	14.3	0	0	3	14.3	1	4.8	2.6	0.94



**La informació referent a la titulació al web és accessible i m'ha resultat útil**

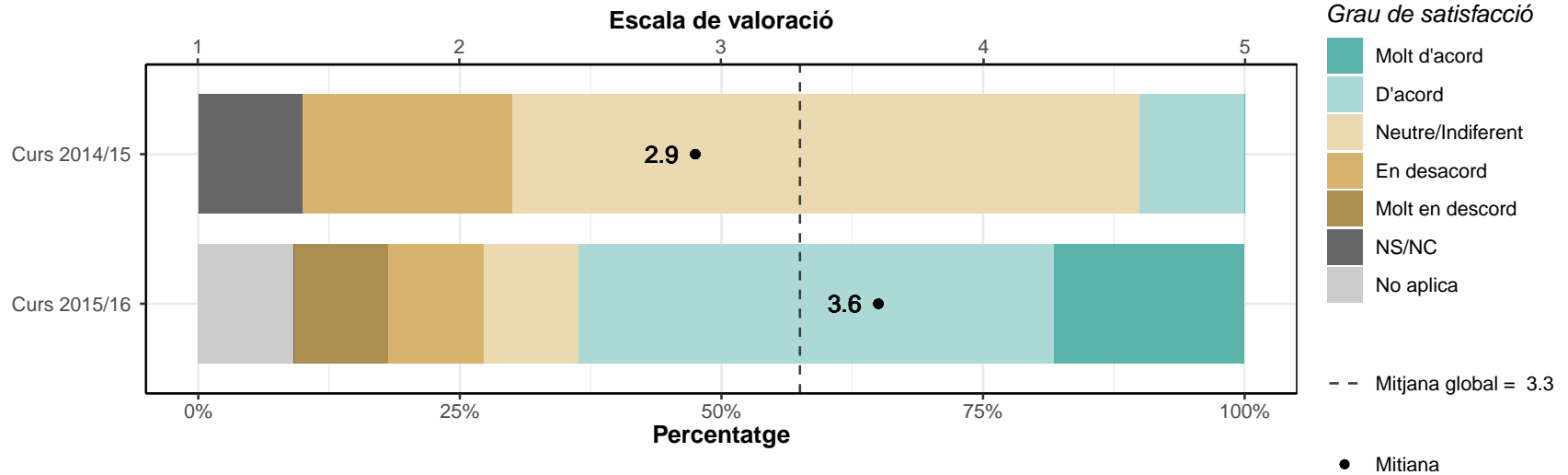
	1		2		3		4		5		NS/NC		No aplica		Mitjana	Desv. Tipus
	n	%	n	%	n	%	n	%	n	%	n	%	n	%		
Enginyeria química																
Curs 2014/15	0	0	2	20	3	30	2	20	3	30	0	0	0	0	3.6	1.17
Curs 2015/16	0	0	2	18.2	3	27.3	3	27.3	2	18.2	1	9.1	0	0	3.5	1.08
TOTAL	0	0	4	19	6	28.6	5	23.8	5	23.8	1	4.8	0	0	3.5	1.1



### 3.6. Competències

La formació rebuda m'ha permès millorar les habilitats comunicatives

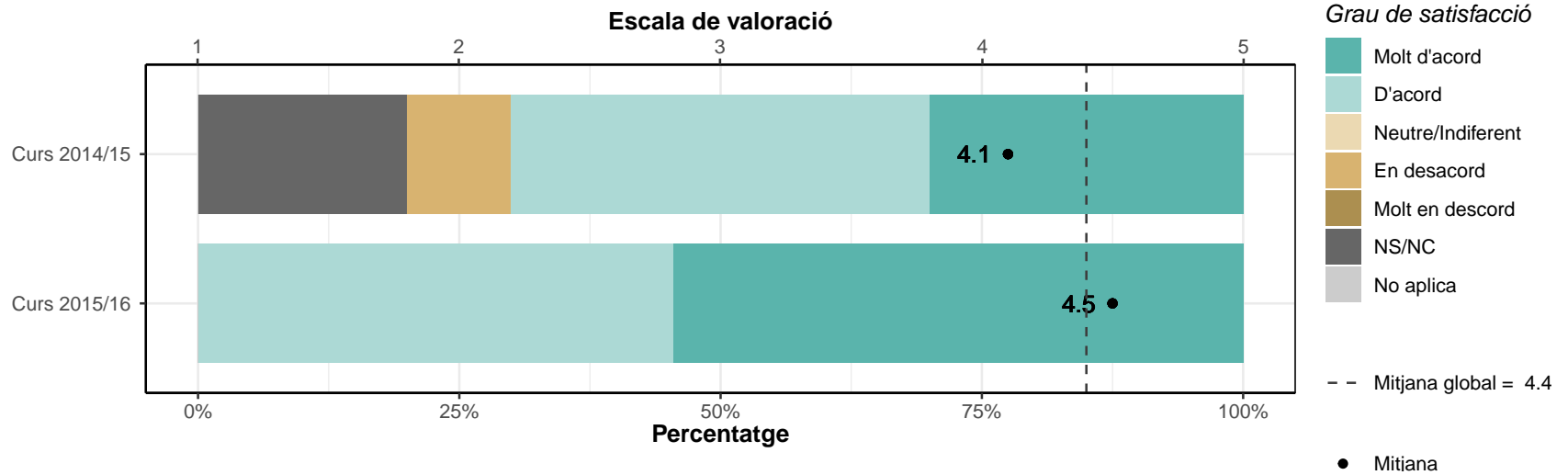
	1		2		3		4		5		NS/NC		No aplica		Mitjana	Desv. Tipus
	n	%	n	%	n	%	n	%	n	%	n	%	n	%		
Enginyeria química																
Curs 2014/15	0	0	2	20	6	60	1	10	0	0	1	10	0	0	2.9	0.6
Curs 2015/16	1	9.1	1	9.1	1	9.1	5	45.5	2	18.2	0	0	1	9.1	3.6	1.26
TOTAL	1	4.8	3	14.3	7	33.3	6	28.6	2	9.5	1	4.8	1	4.8	3.3	1.05





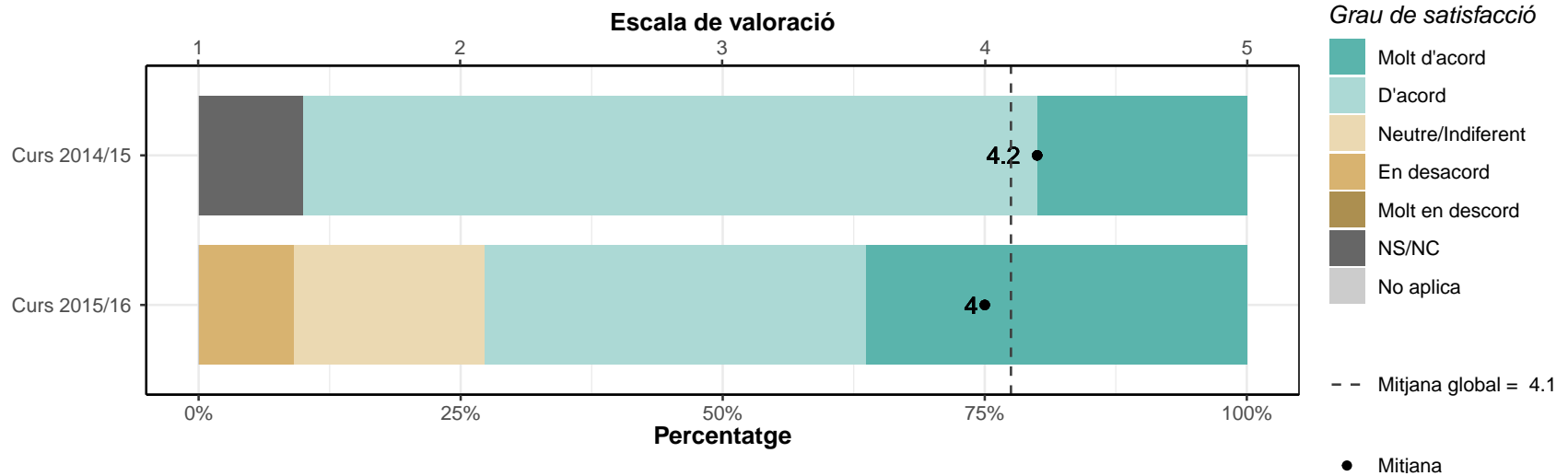
**La formació rebuda m'ha permès millorar les competències personals**

	1		2		3		4		5		NS/NC		No aplica		Mitjana	Desv. Tipus
	n	%	n	%	n	%	n	%	n	%	n	%	n	%		
Enginyeria química																
Curs 2014/15	0	0	1	10	0	0	4	40	3	30	2	20	0	0	4.1	0.99
Curs 2015/16	0	0	0	0	0	0	5	45.5	6	54.5	0	0	0	0	4.5	0.52
TOTAL	0	0	1	4.8	0	0	9	42.9	9	42.9	2	9.5	0	0	4.4	0.76



**La formació rebuda m'ha permès millorar les capacitats per a l'activitat professional**

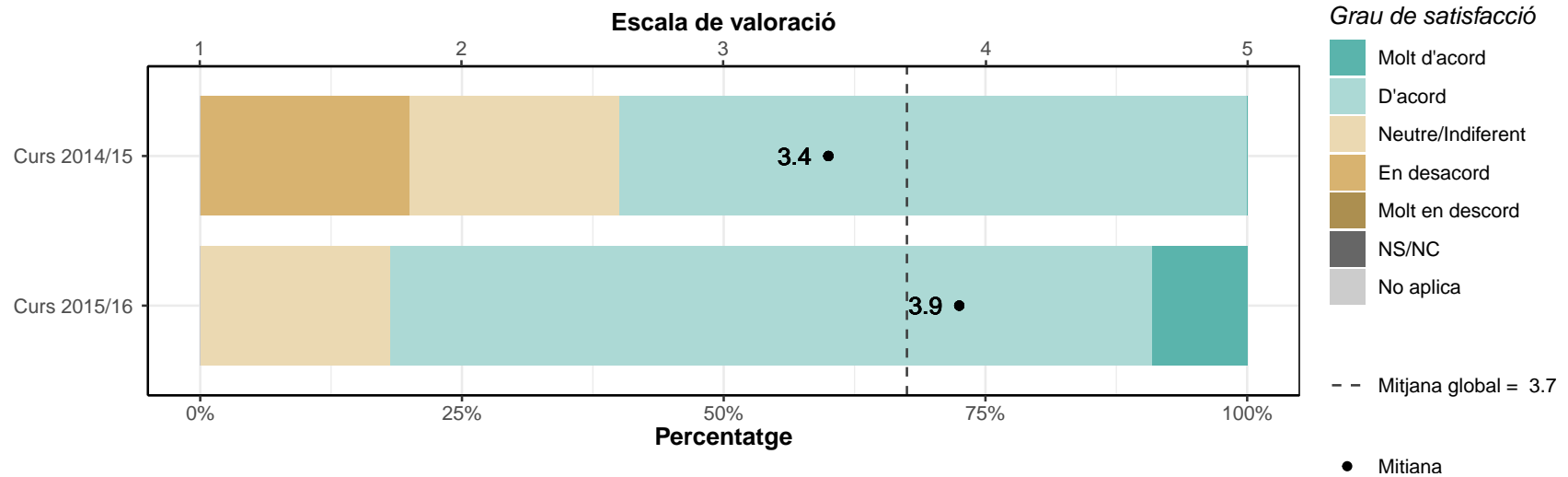
	1		2		3		4		5		NS/NC		No aplica		Mitjana	Desv. Tipus
	n	%	n	%	n	%	n	%	n	%	n	%	n	%		
Enginyeria química																
Curs 2014/15	0	0	0	0	0	0	7	70	2	20	1	10	0	0	4.2	0.44
Curs 2015/16	0	0	1	9.1	2	18.2	4	36.4	4	36.4	0	0	0	0	4	1
TOTAL	0	0	1	4.8	2	9.5	11	52.4	6	28.6	1	4.8	0	0	4.1	0.79



## 4. Satisfacció general

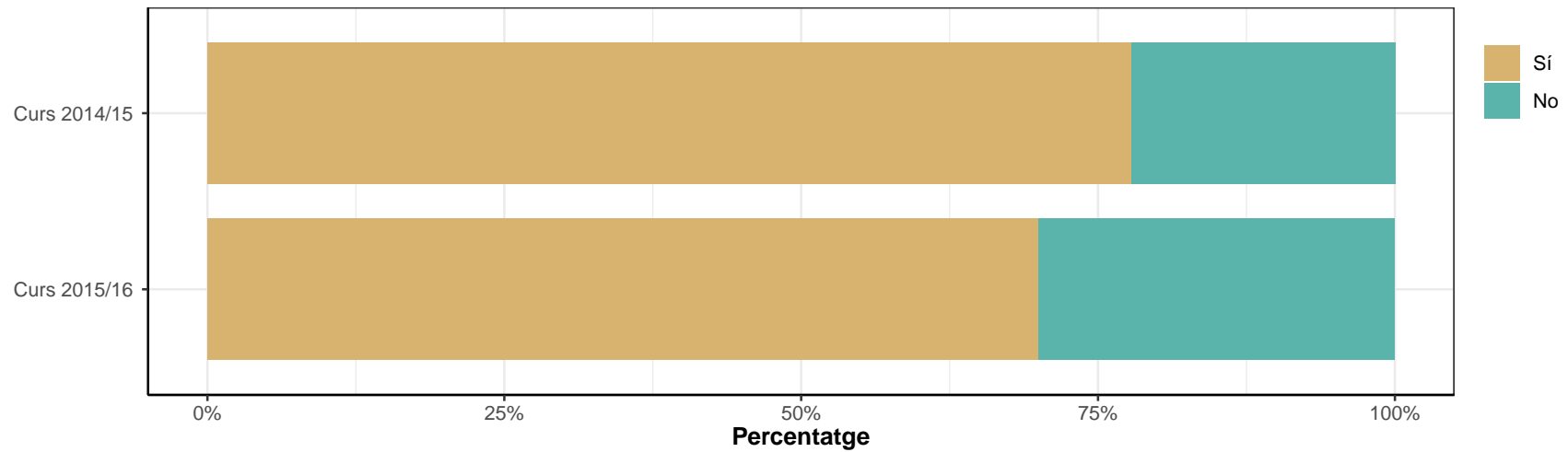
### 4.1. Estic satisfet/a amb la titulació

	1		2		3		4		5		NS/NC		No aplica		Mitjana	Desv. Tipus
	n	%	n	%	n	%	n	%	n	%	n	%	n	%		
Enginyeria química																
Curs 2014/15	0	0	2	20	2	20	6	60	0	0	0	0	0	0	3.4	0.84
Curs 2015/16	0	0	0	0	2	18.2	8	72.7	1	9.1	0	0	0	0	3.9	0.54
TOTAL	0	0	2	9.5	4	19	14	66.7	1	4.8	0	0	0	0	3.7	0.73



4.2. Si tornés a començar, triaria la mateixa titulació?

	Sí		No	
	n	%	n	%
Enginyeria química				
Curs 2014/15	7	77.8	2	22.2
Curs 2015/16	7	70	3	30
TOTAL	14	73.7	5	26.3



4.3. Si tornés a començar, triaria el mateix centre?

	Sí		No	
	n	%	n	%
Enginyeria química				
Curs 2014/15	6	66.7	3	33.3
Curs 2015/16	8	80	2	20
TOTAL	14	73.7	5	26.3

