



UNIVERSITAT POLITÈCNICA DE CATALUNYA
BARCELONATECH

Gabinet de Planificació, Avaluació i Qualitat

Informe comparatiu de l'enquesta de satisfacció als graduats/ades dels cursos 2014/15, 2015/16, 2016/17, 2017/18 i 2018/19

Facultat d'Informàtica de Barcelona (FIB)

Gabinet de Planificació, Avaluació i Qualitat (GPAQ)

Abril de 2020

Índex

Fitxa Tècnica

3

ENGINYERIA INFORMÀTICA

4

Fitxa Tècnica

OBJECTIU: L'objectiu d'aquesta enquesta és recollir informació sobre la satisfacció dels graduats/ades envers els estudis un cop finalitzats, essent aquesta una visió global necessària per a la millora del programa formatiu. AQU Catalunya ha liderat l'elaboració d'un model d'enquesta comú a totes les universitats catalanes i que permetrà la comparabilitat entre elles.

A banda dels informes de resultats individuals per a cada edició (i cada centre) que es troben disponibles al portal de dades i indicadors de la UPC s'ha elaborat aquest informe per cada centre que compara els resultats de les 5 edicions anteriors. L'objectiu d'aquest nou informe és el de facilitar la comparació de resultats en els diferents anys per tal de tenir una visió de l'evolució en les diferents respostes a les preguntes de l'enquesta i facilitar la presa de decisions als/les responsables de les titulacions.

REALITZACIÓ DE L'ENQUESTA: AQU Catalunya

POBLACIÓ: Estudiantat graduat els cursos 2014/15, 2015/16, 2016/17, 2017/18 i 2018/19

CENTRE: FIB

TAULA DE PARTICIPACIÓ:

	Curs 2014/15	Curs 2015/16	Curs 2016/17	Curs 2017/18	Curs 2018/19
ENGINYERIA INFORMÀTICA	50	70	76	50	75
TOTAL	50	70	76	50	75

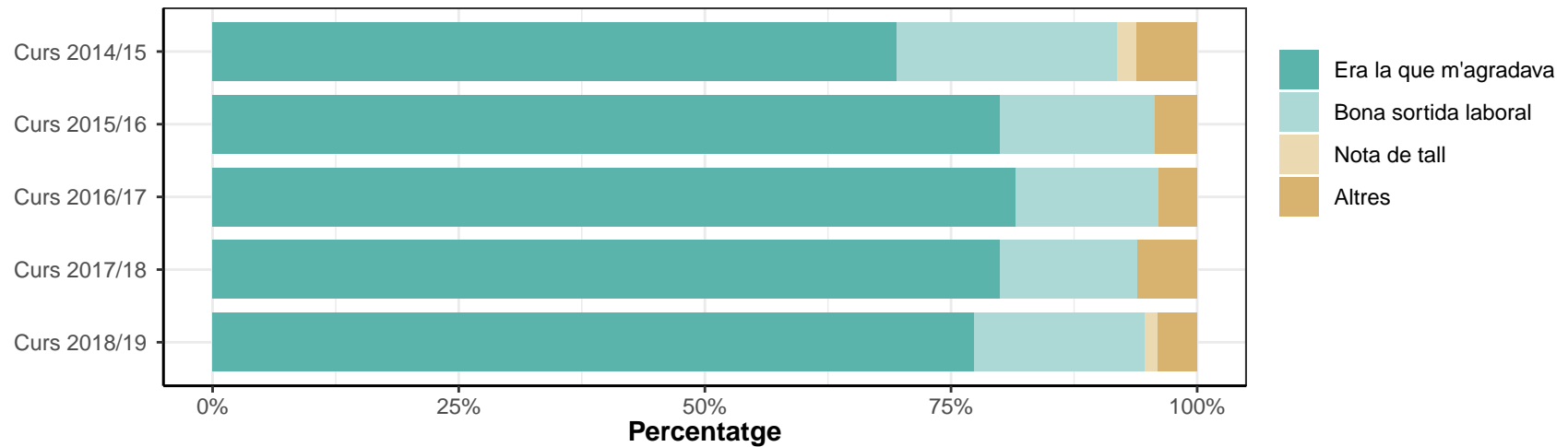
** En els següents informes no es mostren els resultats de les titulacions i cursos que hagin obtingut menys de 3 respostes*

ENGINYERIA INFORMÀTICA

1. Indica el motiu principal pel qual vas escollir la titulació

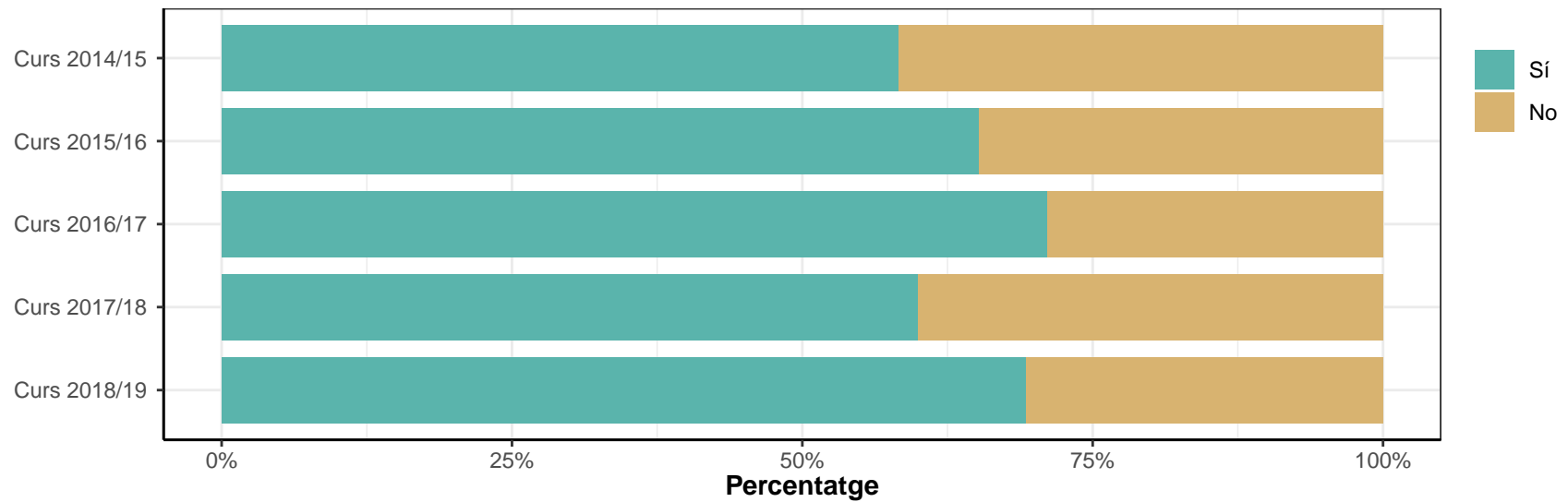
* n: Nombre de respostes

ENGINYERIA INFORMÀTICA	Era la que m'agradava		Bona sortida laboral		Nota de tall		Altres	
	n	%	n	%	n	%	n	%
Curs 2014/15	34	69.4	11	22.4	1	2	3	6.1
Curs 2015/16	56	80	11	15.7	0	0	3	4.3
Curs 2016/17	62	81.6	11	14.5	0	0	3	3.9
Curs 2017/18	40	80	7	14	0	0	3	6
Curs 2018/19	58	77.3	13	17.3	1	1.3	3	4
TOTAL	250	78.1	53	16.6	2	0.6	15	4.7



2. Has compaginat els estudis amb una feina?

ENGINYERIA INFORMÀTICA	Sí		No	
	n	%	n	%
Curs 2014/15	28	58.3	20	41.7
Curs 2015/16	45	65.2	24	34.8
Curs 2016/17	54	71.1	22	28.9
Curs 2017/18	30	60	20	40
Curs 2018/19	52	69.3	23	30.7
TOTAL	209	65.7	109	34.3



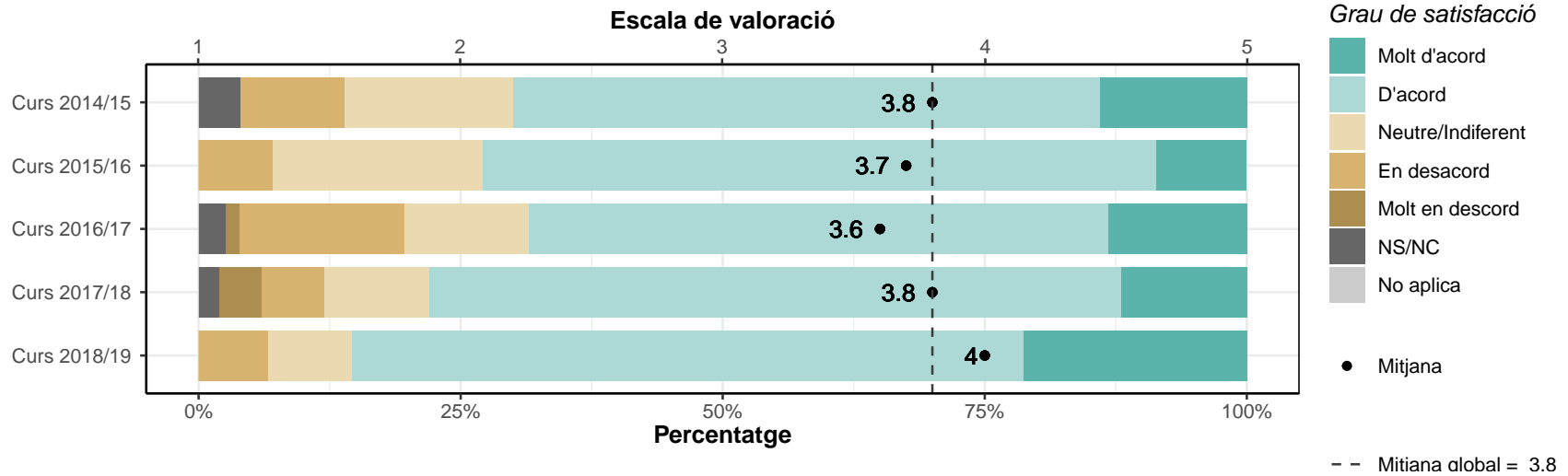
3. Valoració global de la titulació

3.1. Titulació i pla d'estudis

L'estructura del pla d'estudis ha permès una progressió adequada del meu aprenentatge

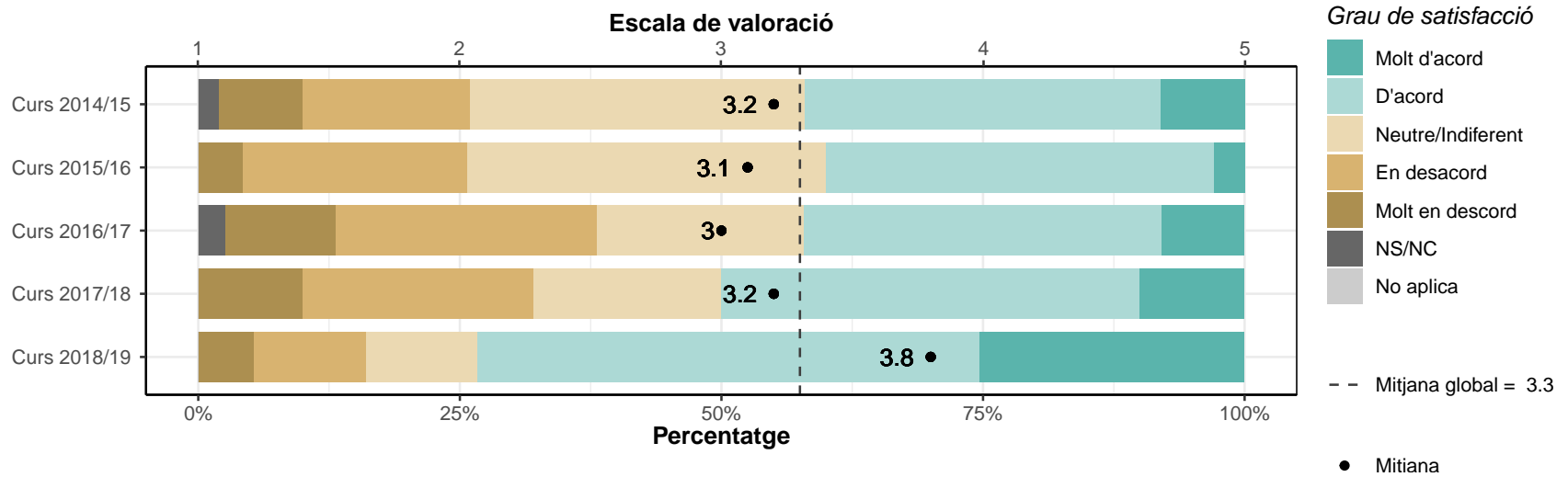
* Escala de valoració: d'1 (molt en desacord) a 5 (molt d'acord), NS/NC (No sap/No contesta), No aplica

	1		2		3		4		5		NS/NC		No aplica		Mitjana	Desv. Tipus
	n	%	n	%	n	%	n	%	n	%	n	%	n	%		
ENGINYERIA INFORMÀTICA																
Curs 2014/15	0	0	5	10	8	16	28	56	7	14	2	4	0	0	3.8	0.83
Curs 2015/16	0	0	5	7.1	14	20	45	64.3	6	8.6	0	0	0	0	3.7	0.72
Curs 2016/17	1	1.3	12	15.8	9	11.8	42	55.3	10	13.2	2	2.6	0	0	3.6	0.96
Curs 2017/18	2	4	3	6	5	10	33	66	6	12	1	2	0	0	3.8	0.9
Curs 2018/19	0	0	5	6.7	6	8	48	64	16	21.3	0	0	0	0	4	0.75
TOTAL	3	0.9	30	9.3	42	13.1	196	61.1	45	14	5	1.6	0	0	3.8	0.84



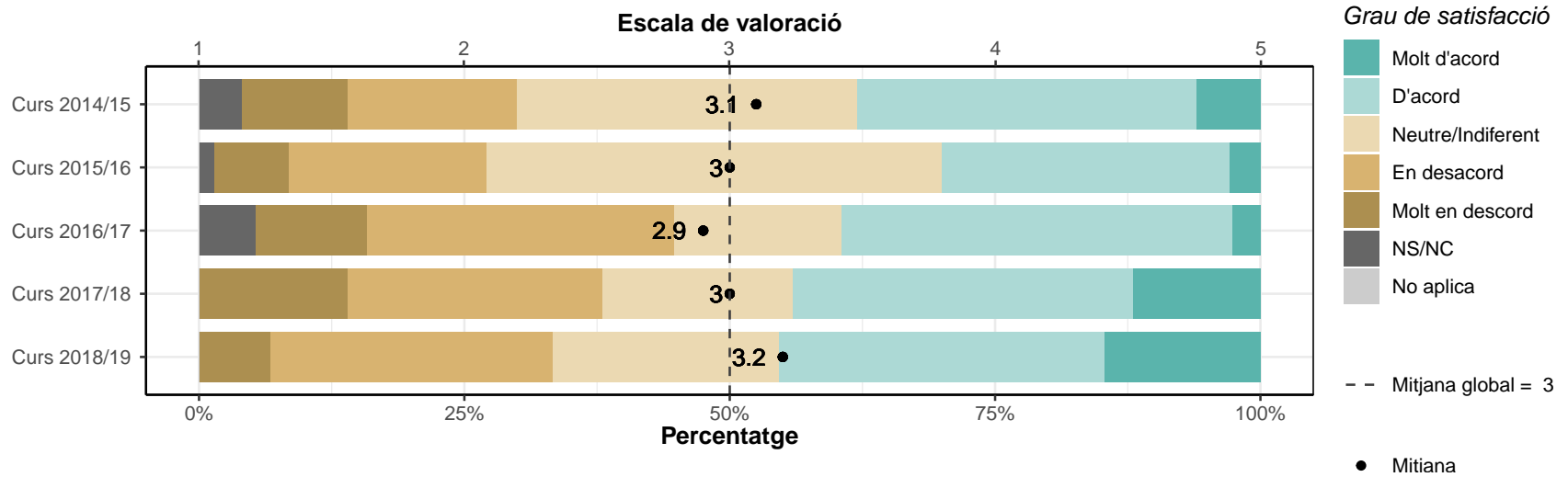
Hi ha hagut una bona coordinació en els continguts de les assignatures per evitar solapaments

	1		2		3		4		5		NS/NC		No aplica		Mitjana	Desv. Tipus
	n	%	n	%	n	%	n	%	n	%	n	%	n	%		
ENGINYERIA INFORMÀTICA																
Curs 2014/15	4	8	8	16	16	32	17	34	4	8	1	2	0	0	3.2	1.07
Curs 2015/16	3	4.3	15	21.4	24	34.3	26	37.1	2	2.9	0	0	0	0	3.1	0.93
Curs 2016/17	8	10.5	19	25	15	19.7	26	34.2	6	7.9	2	2.6	0	0	3	1.18
Curs 2017/18	5	10	11	22	9	18	20	40	5	10	0	0	0	0	3.2	1.19
Curs 2018/19	4	5.3	8	10.7	8	10.7	36	48	19	25.3	0	0	0	0	3.8	1.11
TOTAL	24	7.5	61	19	72	22.4	125	38.9	36	11.2	3	0.9	0	0	3.3	1.13



El volum de treball exigit ha estat coherent amb el nombre de crèdits de les assignatures

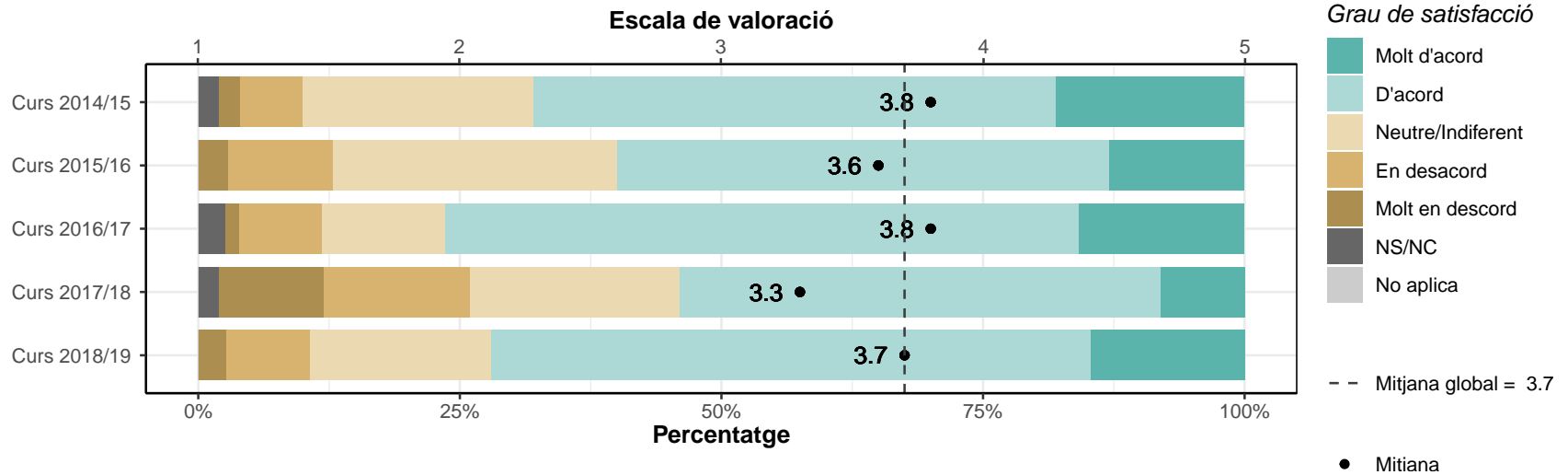
	1		2		3		4		5		NS/NC		No aplica		Mitjana	Desv. Tipus
	n	%	n	%	n	%	n	%	n	%	n	%	n	%		
ENGINYERIA INFORMÀTICA																
Curs 2014/15	5	10	8	16	16	32	16	32	3	6	2	4	0	0	3.1	1.09
Curs 2015/16	5	7.1	13	18.6	30	42.9	19	27.1	2	2.9	1	1.4	0	0	3	0.94
Curs 2016/17	8	10.5	22	28.9	12	15.8	28	36.8	2	2.6	4	5.3	0	0	2.9	1.12
Curs 2017/18	7	14	12	24	9	18	16	32	6	12	0	0	0	0	3	1.28
Curs 2018/19	5	6.7	20	26.7	16	21.3	23	30.7	11	14.7	0	0	0	0	3.2	1.19
TOTAL	30	9.3	75	23.4	83	25.9	102	31.8	24	7.5	7	2.2	0	0	3	1.12



3.2. Professorat i tutories

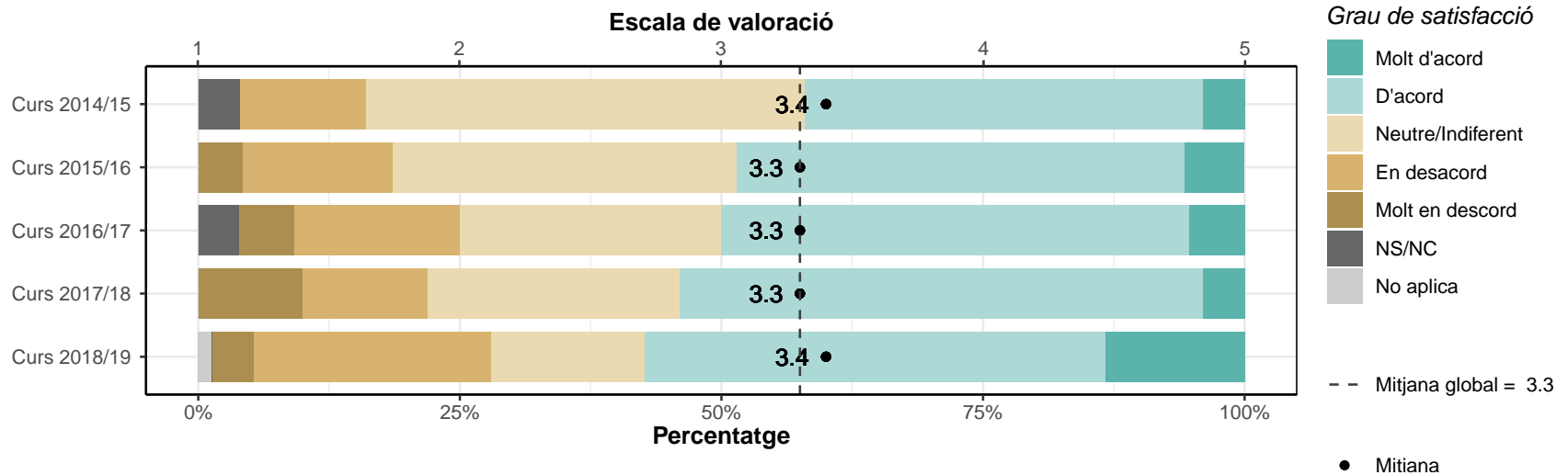
Estic satisfet/a amb el professorat

	1		2		3		4		5		NS/NC		No aplica		Mitjana	Desv. Tipus
	n	%	n	%	n	%	n	%	n	%	n	%	n	%		
ENGINYERIA INFORMÀTICA																
Curs 2014/15	1	2	3	6	11	22	25	50	9	18	1	2	0	0	3.8	0.9
Curs 2015/16	2	2.9	7	10	19	27.1	33	47.1	9	12.9	0	0	0	0	3.6	0.94
Curs 2016/17	1	1.3	6	7.9	9	11.8	46	60.5	12	15.8	2	2.6	0	0	3.8	0.84
Curs 2017/18	5	10	7	14	10	20	23	46	4	8	1	2	0	0	3.3	1.14
Curs 2018/19	2	2.7	6	8	13	17.3	43	57.3	11	14.7	0	0	0	0	3.7	0.91
TOTAL	11	3.4	29	9	62	19.3	170	53	45	14	4	1.2	0	0	3.7	0.95



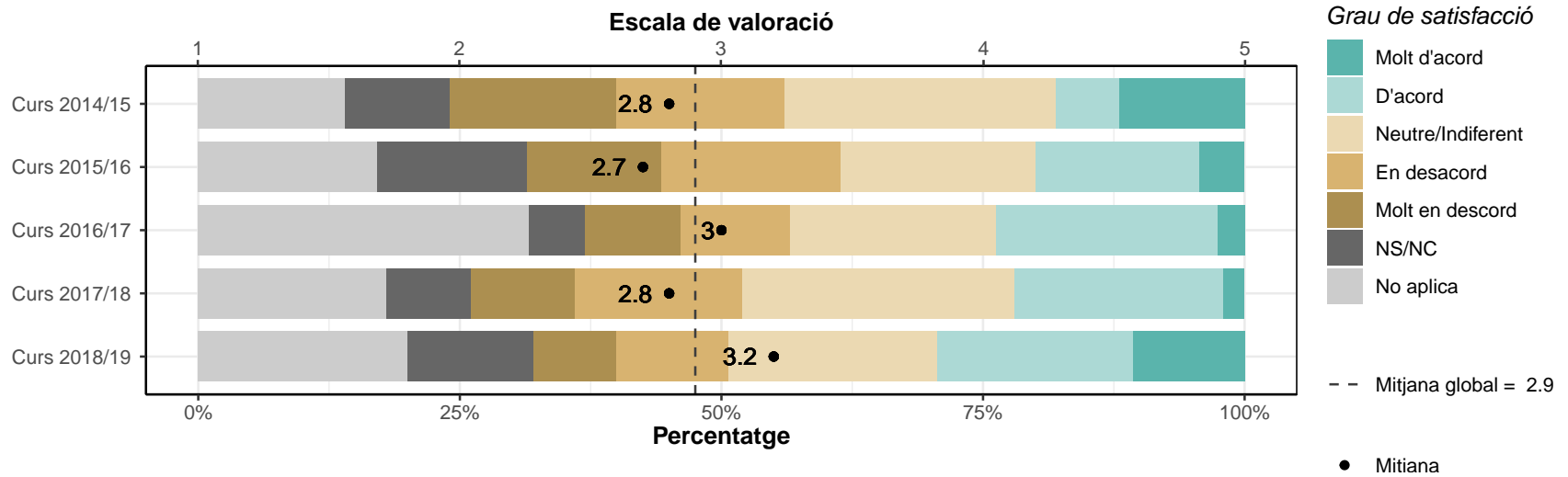
La metodologia docent emprada pel professorat ha afavorit el meu aprenentatge

	1		2		3		4		5		NS/NC		No aplica		Mitjana	Desv. Tipus
	n	%	n	%	n	%	n	%	n	%	n	%	n	%		
ENGINYERIA INFORMÀTICA																
Curs 2014/15	0	0	6	12	21	42	19	38	2	4	2	4	0	0	3.4	0.76
Curs 2015/16	3	4.3	10	14.3	23	32.9	30	42.9	4	5.7	0	0	0	0	3.3	0.94
Curs 2016/17	4	5.3	12	15.8	19	25	34	44.7	4	5.3	3	3.9	0	0	3.3	1
Curs 2017/18	5	10	6	12	12	24	25	50	2	4	0	0	0	0	3.3	1.07
Curs 2018/19	3	4	17	22.7	11	14.7	33	44	10	13.3	0	0	1	1.3	3.4	1.11
TOTAL	15	4.7	51	15.9	86	26.8	141	43.9	22	6.9	5	1.6	1	0.3	3.3	0.99



La tutorització ha estat útil i ha contribuït a millorar el meu aprenentatge

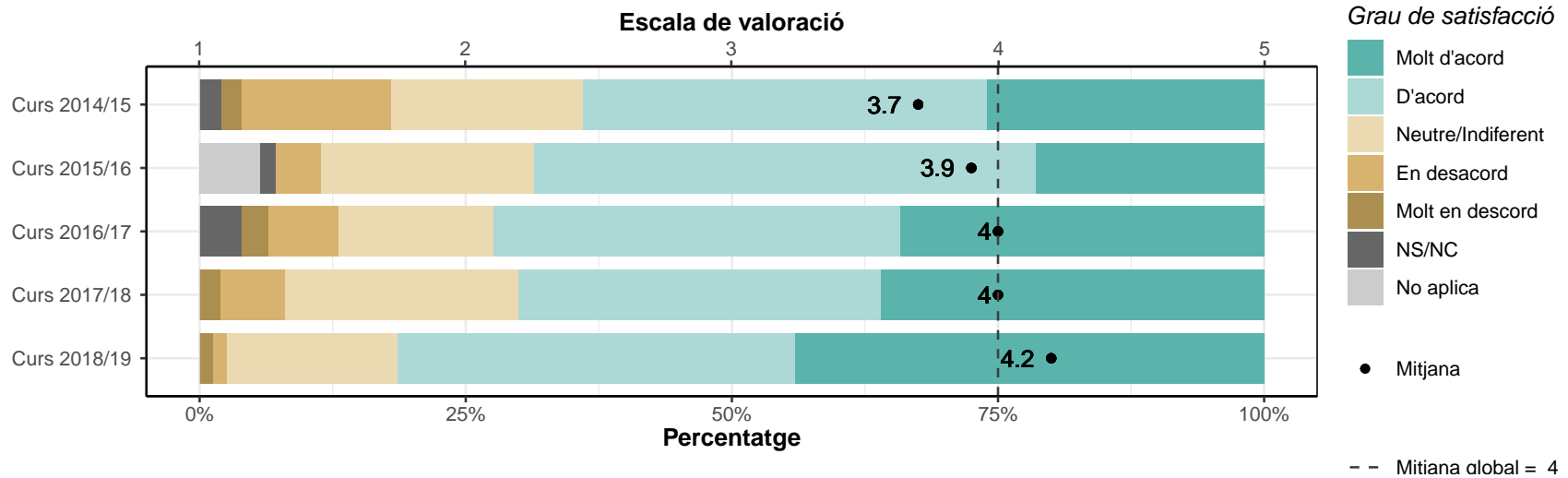
	1		2		3		4		5		NS/NC		No aplica		Mitjana	Desv. Tipus
	n	%	n	%	n	%	n	%	n	%	n	%	n	%		
ENGINYERIA INFORMÀTICA																
Curs 2014/15	8	16	8	16	13	26	3	6	6	12	5	10	7	14	2.8	1.32
Curs 2015/16	9	12.9	12	17.1	13	18.6	11	15.7	3	4.3	10	14.3	12	17.1	2.7	1.2
Curs 2016/17	7	9.2	8	10.5	15	19.7	16	21.1	2	2.6	4	5.3	24	31.6	3	1.13
Curs 2017/18	5	10	8	16	13	26	10	20	1	2	4	8	9	18	2.8	1.07
Curs 2018/19	6	8	8	10.7	15	20	14	18.7	8	10.7	9	12	15	20	3.2	1.23
TOTAL	35	10.9	44	13.7	69	21.5	54	16.8	20	6.2	32	10	67	20.9	2.9	1.2



3.3. Intranet i sistema d'avaluació

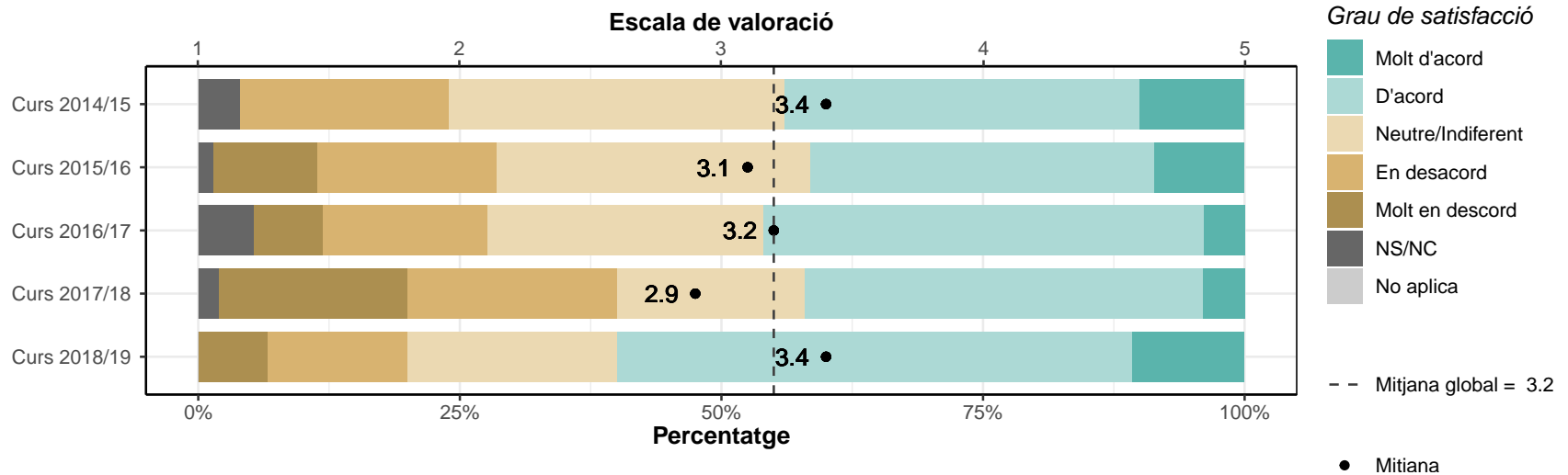
L'ús del campus virtual ha facilitat el meu aprenentatge

	1		2		3		4		5		NS/NC		No aplica		Mitjana	Desv. Tipus
	n	%	n	%	n	%	n	%	n	%	n	%	n	%		
ENGINYERIA INFORMÀTICA																
Curs 2014/15	1	2	7	14	9	18	19	38	13	26	1	2	0	0	3.7	1.08
Curs 2015/16	0	0	3	4.3	14	20	33	47.1	15	21.4	1	1.4	4	5.7	3.9	0.8
Curs 2016/17	2	2.6	5	6.6	11	14.5	29	38.2	26	34.2	3	3.9	0	0	4	1.02
Curs 2017/18	1	2	3	6	11	22	17	34	18	36	0	0	0	0	4	1.01
Curs 2018/19	1	1.3	1	1.3	12	16	28	37.3	33	44	0	0	0	0	4.2	0.86
TOTAL	5	1.6	19	5.9	57	17.8	126	39.3	105	32.7	5	1.6	4	1.2	4	0.95



Els sistemes d'avaluació han permès reflectir adequadament el meu aprenentatge

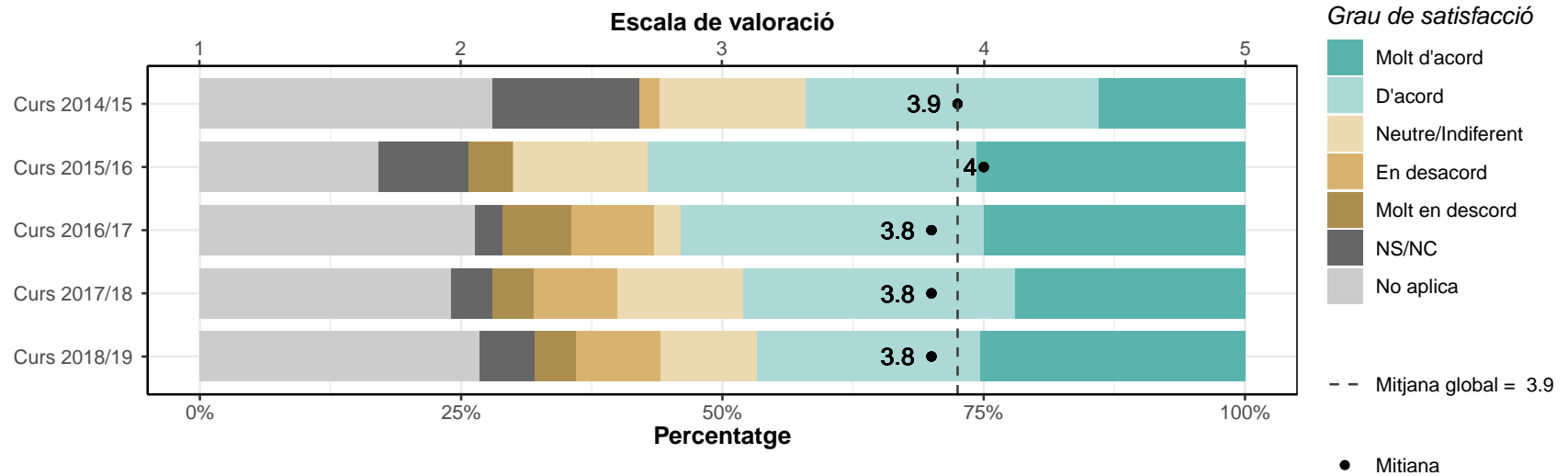
	1		2		3		4		5		NS/NC		No aplica		Mitjana	Desv. Tipus
	n	%	n	%	n	%	n	%	n	%	n	%	n	%		
ENGINYERIA INFORMÀTICA																
Curs 2014/15	0	0	10	20	16	32	17	34	5	10	2	4	0	0	3.4	0.93
Curs 2015/16	7	10	12	17.1	21	30	23	32.9	6	8.6	1	1.4	0	0	3.1	1.12
Curs 2016/17	5	6.6	12	15.8	20	26.3	32	42.1	3	3.9	4	5.3	0	0	3.2	1.01
Curs 2017/18	9	18	10	20	9	18	19	38	2	4	1	2	0	0	2.9	1.23
Curs 2018/19	5	6.7	10	13.3	15	20	37	49.3	8	10.7	0	0	0	0	3.4	1.07
TOTAL	26	8.1	54	16.8	81	25.2	128	39.9	24	7.5	8	2.5	0	0	3.2	1.08



3.4. Pràctiques externes, mobilitat i TFG

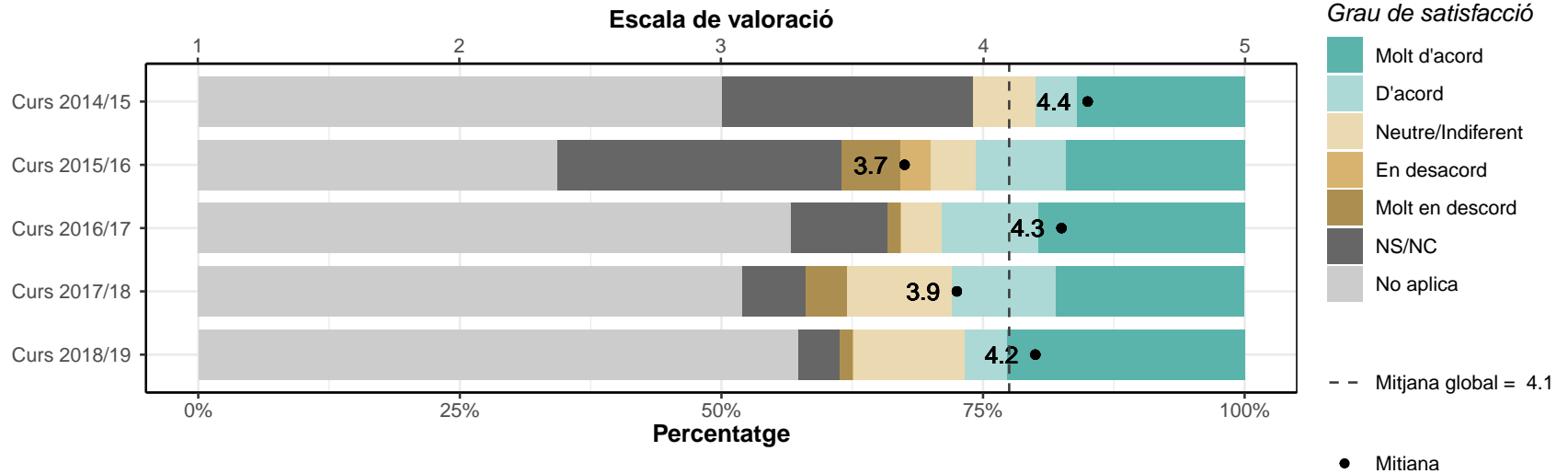
Les pràctiques externes m'han permès aplicar els coneixements adquirits durant la titulació

	1		2		3		4		5		NS/NC		No aplica		Mitjana	Desv. Tipus
	n	%	n	%	n	%	n	%	n	%	n	%	n	%		
ENGINYERIA INFORMÀTICA																
Curs 2014/15	0	0	1	2	7	14	14	28	7	14	7	14	14	28	3.9	0.8
Curs 2015/16	3	4.3	0	0	9	12.9	22	31.4	18	25.7	6	8.6	12	17.1	4	1.03
Curs 2016/17	5	6.6	6	7.9	2	2.6	22	28.9	19	25	2	2.6	20	26.3	3.8	1.29
Curs 2017/18	2	4	4	8	6	12	13	26	11	22	2	4	12	24	3.8	1.18
Curs 2018/19	3	4	6	8	7	9.3	16	21.3	19	25.3	4	5.3	20	26.7	3.8	1.23
TOTAL	13	4	17	5.3	31	9.7	87	27.1	74	23.1	21	6.5	78	24.3	3.9	1.14



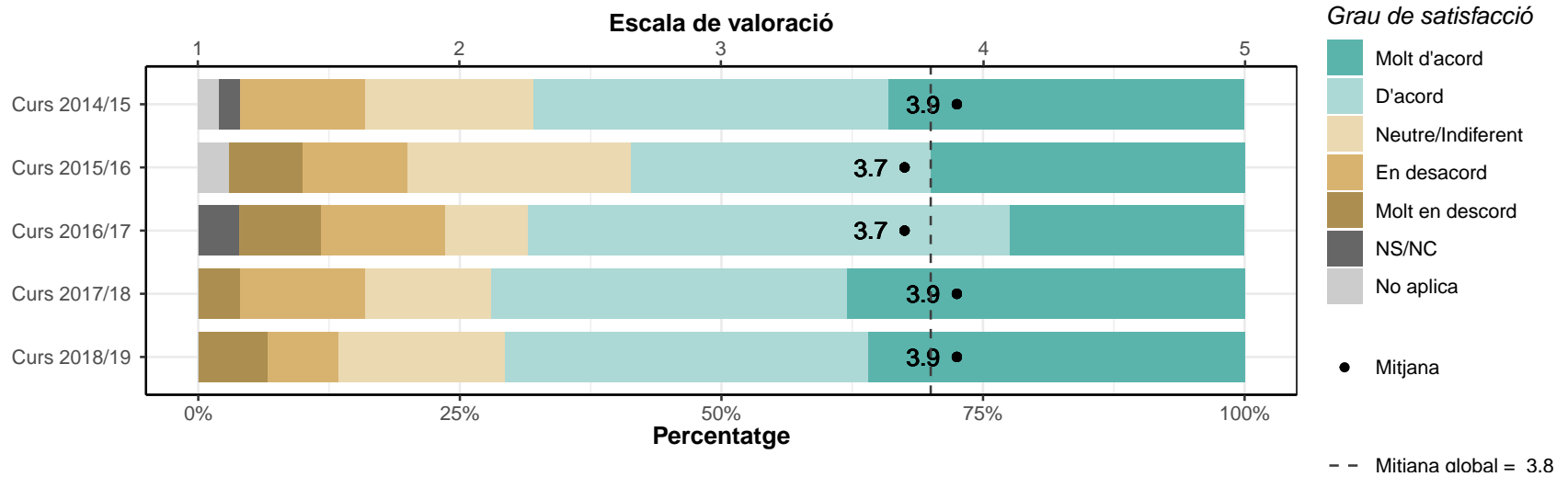
Les accions de mobilitat que he realitzat han estat rellevants per al meu aprenentatge

	1		2		3		4		5		NS/NC		No aplica		Mitjana	Desv. Tipus
	n	%	n	%	n	%	n	%	n	%	n	%	n	%		
ENGINYERIA INFORMÀTICA																
Curs 2014/15	0	0	0	0	3	6	2	4	8	16	12	24	25	50	4.4	0.87
Curs 2015/16	4	5.7	2	2.9	3	4.3	6	8.6	12	17.1	19	27.1	24	34.3	3.7	1.48
Curs 2016/17	1	1.3	0	0	3	3.9	7	9.2	15	19.7	7	9.2	43	56.6	4.3	0.98
Curs 2017/18	2	4	0	0	5	10	5	10	9	18	3	6	26	52	3.9	1.26
Curs 2018/19	1	1.3	0	0	8	10.7	3	4	17	22.7	3	4	43	57.3	4.2	1.08
TOTAL	8	2.5	2	0.6	22	6.9	23	7.2	61	19	44	13.7	161	50.2	4.1	1.19



El treball de fi de grau m'ha estat útil per consolidar les competències de la titulació

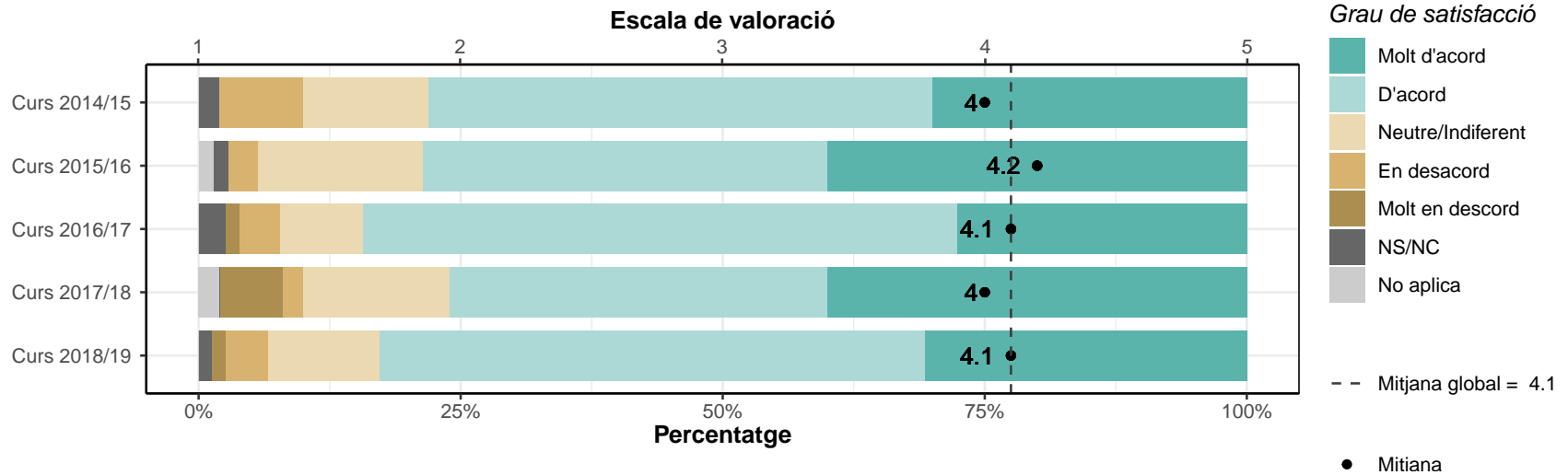
	1		2		3		4		5		NS/NC		No aplica		Mitjana	Desv. Tipus
	n	%	n	%	n	%	n	%	n	%	n	%	n	%		
ENGINYERIA INFORMÀTICA																
Curs 2014/15	0	0	6	12	8	16	17	34	17	34	1	2	1	2	3.9	1.02
Curs 2015/16	5	7.1	7	10	15	21.4	20	28.6	21	30	0	0	2	2.9	3.7	1.23
Curs 2016/17	6	7.9	9	11.8	6	7.9	35	46.1	17	22.4	3	3.9	0	0	3.7	1.2
Curs 2017/18	2	4	6	12	6	12	17	34	19	38	0	0	0	0	3.9	1.16
Curs 2018/19	5	6.7	5	6.7	12	16	26	34.7	27	36	0	0	0	0	3.9	1.18
TOTAL	18	5.6	33	10.3	47	14.6	115	35.8	101	31.5	4	1.2	3	0.9	3.8	1.17



3.5. Serveis universitaris

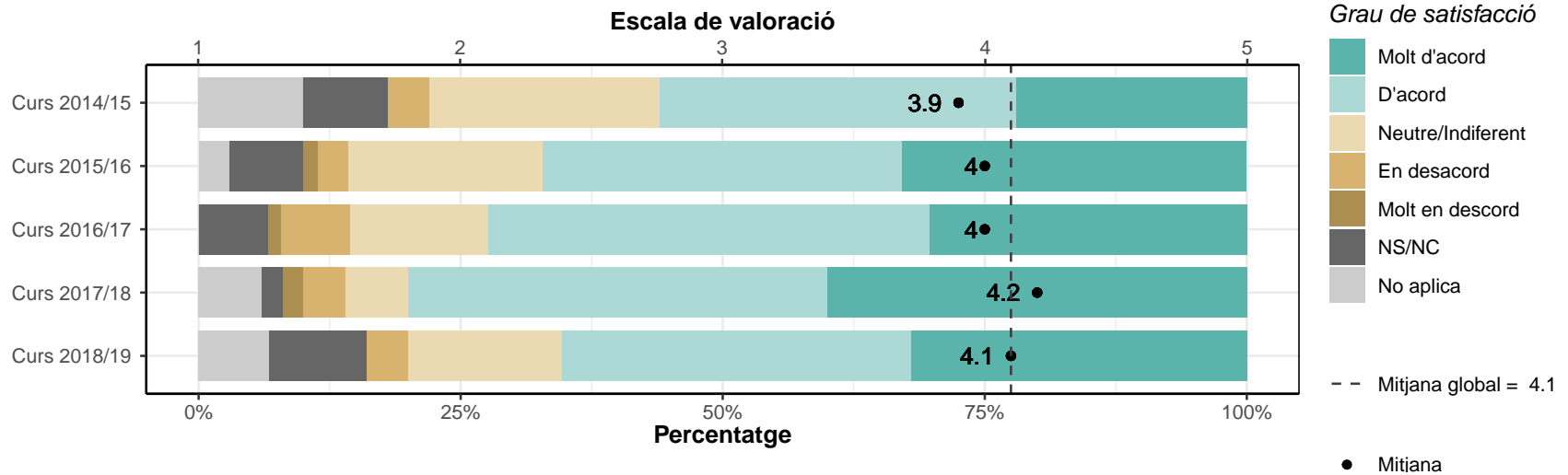
Les instal·lacions han estat adequades per afavorir el meu aprenentatge

	1		2		3		4		5		NS/NC		No aplica		Mitjana	Desv. Tipus
	n	%	n	%	n	%	n	%	n	%	n	%	n	%		
ENGINYERIA INFORMÀTICA																
Curs 2014/15	0	0	4	8	6	12	24	48	15	30	1	2	0	0	4	0.88
Curs 2015/16	0	0	2	2.9	11	15.7	27	38.6	28	40	1	1.4	1	1.4	4.2	0.82
Curs 2016/17	1	1.3	3	3.9	6	7.9	43	56.6	21	27.6	2	2.6	0	0	4.1	0.81
Curs 2017/18	3	6	1	2	7	14	18	36	20	40	0	0	1	2	4	1.1
Curs 2018/19	1	1.3	3	4	8	10.7	39	52	23	30.7	1	1.3	0	0	4.1	0.84
TOTAL	5	1.6	13	4	38	11.8	151	47	107	33.3	5	1.6	2	0.6	4.1	0.87



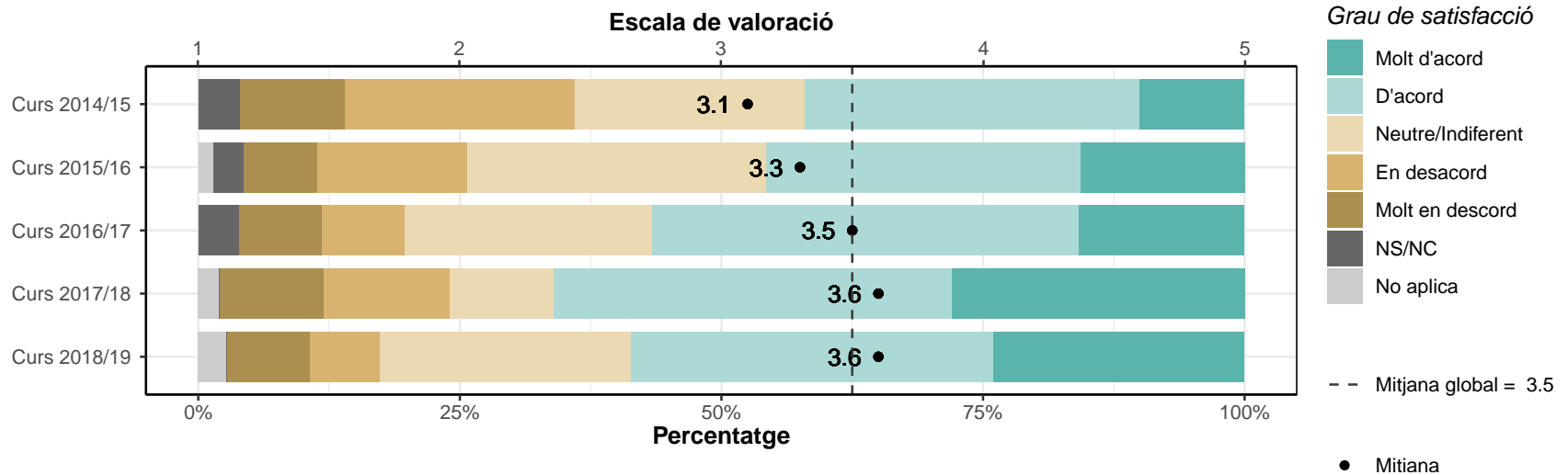
Els recursos facilitats pel serveis de biblioteca i de suport a la docència han respost a les meves necessitats

	1		2		3		4		5		NS/NC		No aplica		Mitjana	Desv. Tipus
	n	%	n	%	n	%	n	%	n	%	n	%	n	%		
ENGINYERIA INFORMÀTICA																
Curs 2014/15	0	0	2	4	11	22	17	34	11	22	4	8	5	10	3.9	0.86
Curs 2015/16	1	1.4	2	2.9	13	18.6	24	34.3	23	32.9	5	7.1	2	2.9	4	0.92
Curs 2016/17	1	1.3	5	6.6	10	13.2	32	42.1	23	30.3	5	6.6	0	0	4	0.94
Curs 2017/18	1	2	2	4	3	6	20	40	20	40	1	2	3	6	4.2	0.92
Curs 2018/19	0	0	3	4	11	14.7	25	33.3	24	32	7	9.3	5	6.7	4.1	0.86
TOTAL	3	0.9	14	4.4	48	15	118	36.8	101	31.5	22	6.9	15	4.7	4.1	0.9



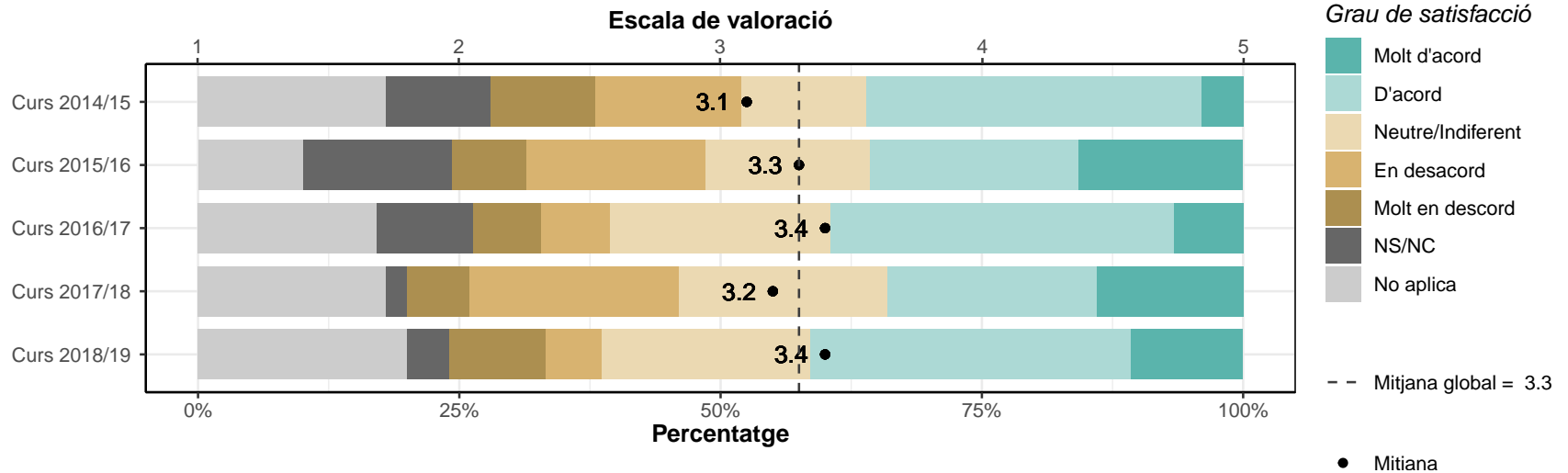
Els serveis de suport a l'estudiantat m'han ofert un bon assessorament i atenció

	1		2		3		4		5		NS/NC		No aplica		Mitjana	Desv. Tipus
	n	%	n	%	n	%	n	%	n	%	n	%	n	%		
ENGINYERIA INFORMÀTICA																
Curs 2014/15	5	10	11	22	11	22	16	32	5	10	2	4	0	0	3.1	1.19
Curs 2015/16	5	7.1	10	14.3	20	28.6	21	30	11	15.7	2	2.9	1	1.4	3.3	1.15
Curs 2016/17	6	7.9	6	7.9	18	23.7	31	40.8	12	15.8	3	3.9	0	0	3.5	1.12
Curs 2017/18	5	10	6	12	5	10	19	38	14	28	0	0	1	2	3.6	1.3
Curs 2018/19	6	8	5	6.7	18	24	26	34.7	18	24	0	0	2	2.7	3.6	1.17
TOTAL	27	8.4	38	11.8	72	22.4	113	35.2	60	18.7	7	2.2	4	1.2	3.5	1.19



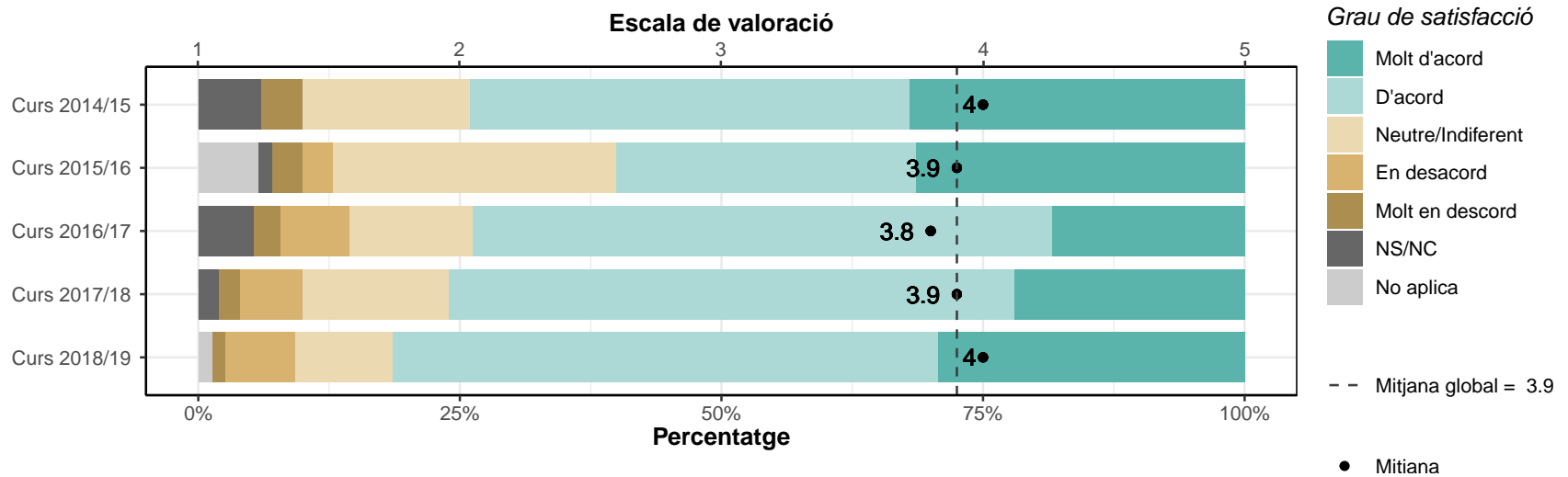
He rebut resposta adequada de les meves queixes i suggeriments

	1		2		3		4		5		NS/NC		No aplica		Mitjana	Desv. Tipus
	n	%	n	%	n	%	n	%	n	%	n	%	n	%		
ENGINYERIA INFORMÀTICA																
Curs 2014/15	5	10	7	14	6	12	16	32	2	4	5	10	9	18	3.1	1.2
Curs 2015/16	5	7.1	12	17.1	11	15.7	14	20	11	15.7	10	14.3	7	10	3.3	1.29
Curs 2016/17	5	6.6	5	6.6	16	21.1	25	32.9	5	6.6	7	9.2	13	17.1	3.4	1.07
Curs 2017/18	3	6	10	20	10	20	10	20	7	14	1	2	9	18	3.2	1.22
Curs 2018/19	7	9.3	4	5.3	15	20	23	30.7	8	10.7	3	4	15	20	3.4	1.19
TOTAL	25	7.8	38	11.8	58	18.1	88	27.4	33	10.3	26	8.1	53	16.5	3.3	1.19



La informació referent a la titulació al web és accessible i m'ha resultat útil

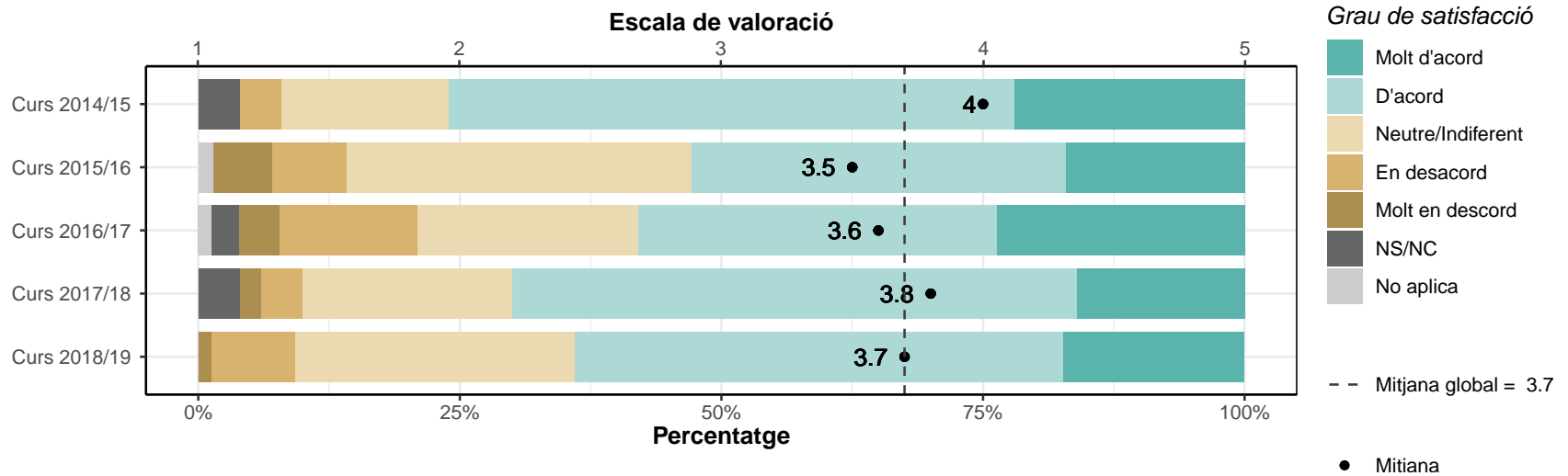
	1		2		3		4		5		NS/NC		No aplica		Mitjana	Desv. Tipus
	n	%	n	%	n	%	n	%	n	%	n	%	n	%		
ENGINYERIA INFORMÀTICA																
Curs 2014/15	2	4	0	0	8	16	21	42	16	32	3	6	0	0	4	0.95
Curs 2015/16	2	2.9	2	2.9	19	27.1	20	28.6	22	31.4	1	1.4	4	5.7	3.9	1.02
Curs 2016/17	2	2.6	5	6.6	9	11.8	42	55.3	14	18.4	4	5.3	0	0	3.8	0.91
Curs 2017/18	1	2	3	6	7	14	27	54	11	22	1	2	0	0	3.9	0.9
Curs 2018/19	1	1.3	5	6.7	7	9.3	39	52	22	29.3	0	0	1	1.3	4	0.89
TOTAL	8	2.5	15	4.7	50	15.6	149	46.4	85	26.5	9	2.8	5	1.6	3.9	0.93



3.6. Competències

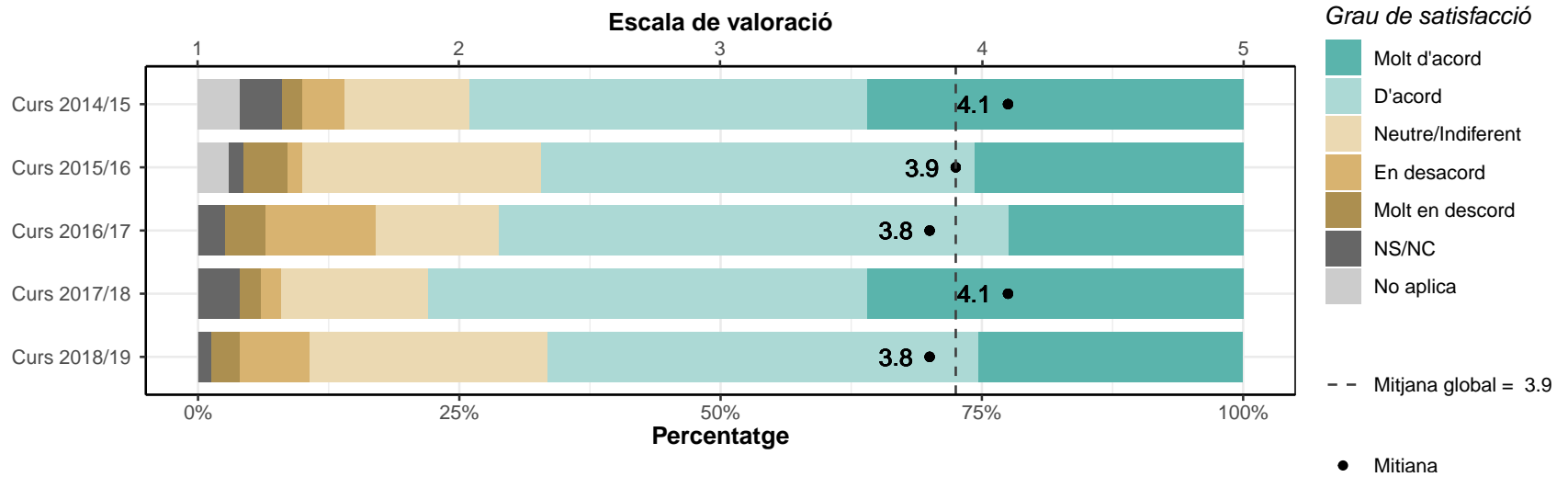
La formació rebuda m'ha permès millorar les habilitats comunicatives

	1		2		3		4		5		NS/NC		No aplica		Mitjana	Desv. Tipus
	n	%	n	%	n	%	n	%	n	%	n	%	n	%		
ENGINYERIA INFORMÀTICA																
Curs 2014/15	0	0	2	4	8	16	27	54	11	22	2	4	0	0	4	0.76
Curs 2015/16	4	5.7	5	7.1	23	32.9	25	35.7	12	17.1	0	0	1	1.4	3.5	1.05
Curs 2016/17	3	3.9	10	13.2	16	21.1	26	34.2	18	23.7	2	2.6	1	1.3	3.6	1.12
Curs 2017/18	1	2	2	4	10	20	27	54	8	16	2	4	0	0	3.8	0.84
Curs 2018/19	1	1.3	6	8	20	26.7	35	46.7	13	17.3	0	0	0	0	3.7	0.9
TOTAL	9	2.8	25	7.8	77	24	140	43.6	62	19.3	6	1.9	2	0.6	3.7	0.97



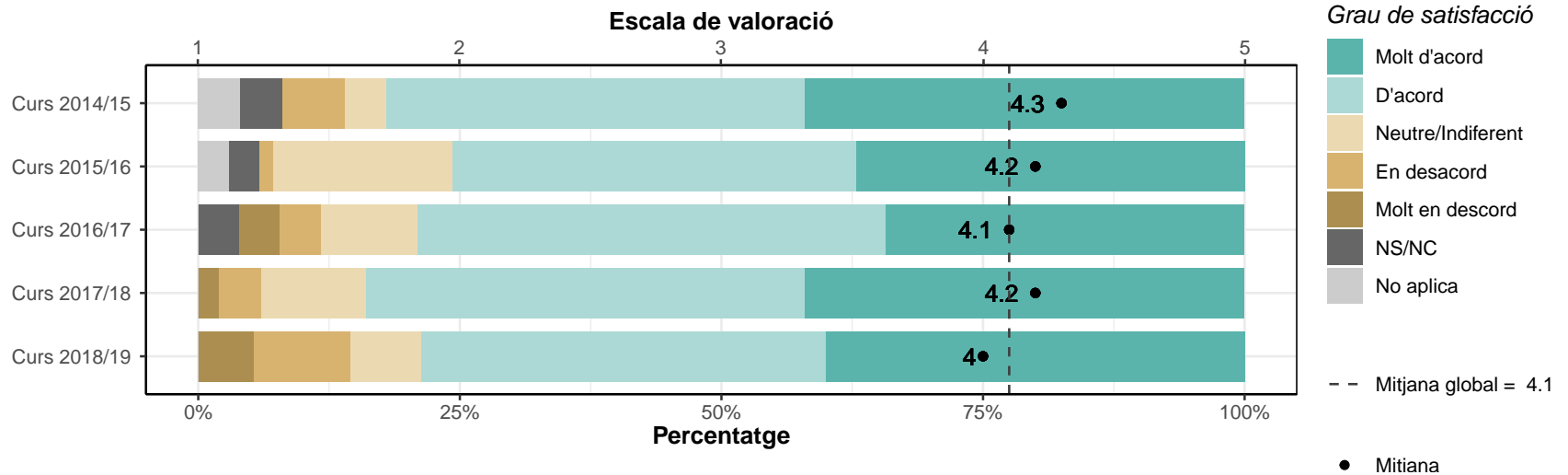
La formació rebuda m'ha permès millorar les competències personals

	1		2		3		4		5		NS/NC		No aplica		Mitjana	Desv. Tipus
	n	%	n	%	n	%	n	%	n	%	n	%	n	%		
ENGINYERIA INFORMÀTICA																
Curs 2014/15	1	2	2	4	6	12	19	38	18	36	2	4	2	4	4.1	0.95
Curs 2015/16	3	4.3	1	1.4	16	22.9	29	41.4	18	25.7	1	1.4	2	2.9	3.9	0.98
Curs 2016/17	3	3.9	8	10.5	9	11.8	37	48.7	17	22.4	2	2.6	0	0	3.8	1.05
Curs 2017/18	1	2	1	2	7	14	21	42	18	36	2	4	0	0	4.1	0.89
Curs 2018/19	2	2.7	5	6.7	17	22.7	31	41.3	19	25.3	1	1.3	0	0	3.8	0.99
TOTAL	10	3.1	17	5.3	55	17.1	137	42.7	90	28	8	2.5	4	1.2	3.9	0.99



La formació rebuda m'ha permès millorar les capacitats per a l'activitat professional

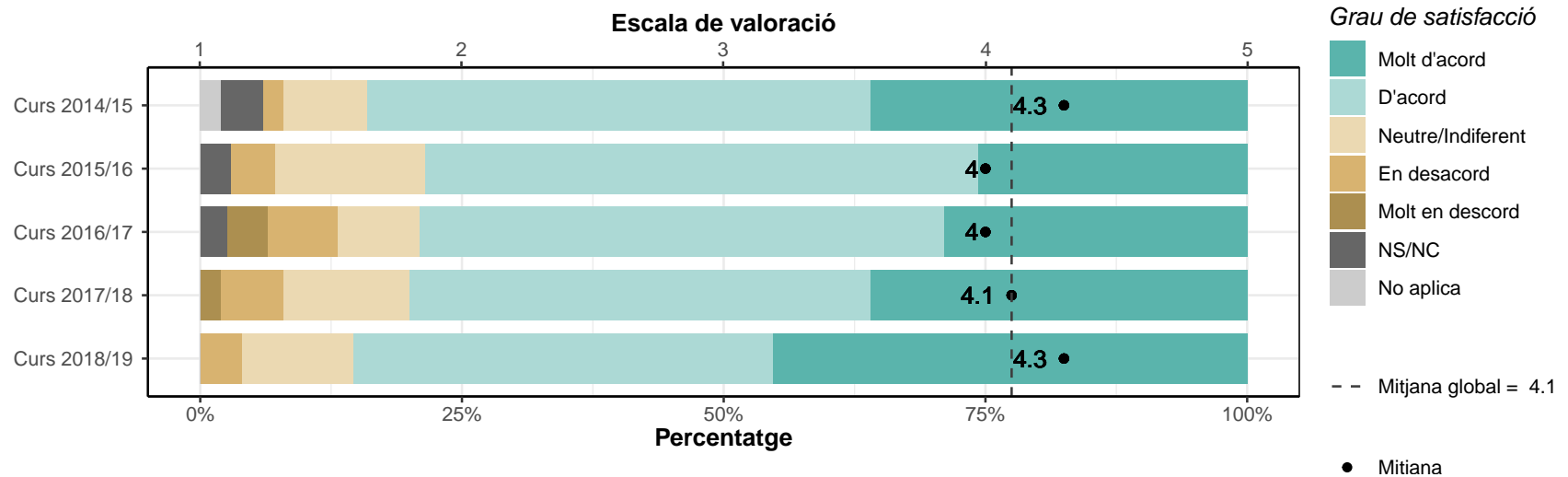
	1		2		3		4		5		NS/NC		No aplica		Mitjana	Desv. Tipus
	n	%	n	%	n	%	n	%	n	%	n	%	n	%		
ENGINYERIA INFORMÀTICA																
Curs 2014/15	0	0	3	6	2	4	20	40	21	42	2	4	2	4	4.3	0.83
Curs 2015/16	0	0	1	1.4	12	17.1	27	38.6	26	37.1	2	2.9	2	2.9	4.2	0.78
Curs 2016/17	3	3.9	3	3.9	7	9.2	34	44.7	26	34.2	3	3.9	0	0	4.1	1
Curs 2017/18	1	2	2	4	5	10	21	42	21	42	0	0	0	0	4.2	0.92
Curs 2018/19	4	5.3	7	9.3	5	6.7	29	38.7	30	40	0	0	0	0	4	1.16
TOTAL	8	2.5	16	5	31	9.7	131	40.8	124	38.6	7	2.2	4	1.2	4.1	0.96



4. Satisfacció general

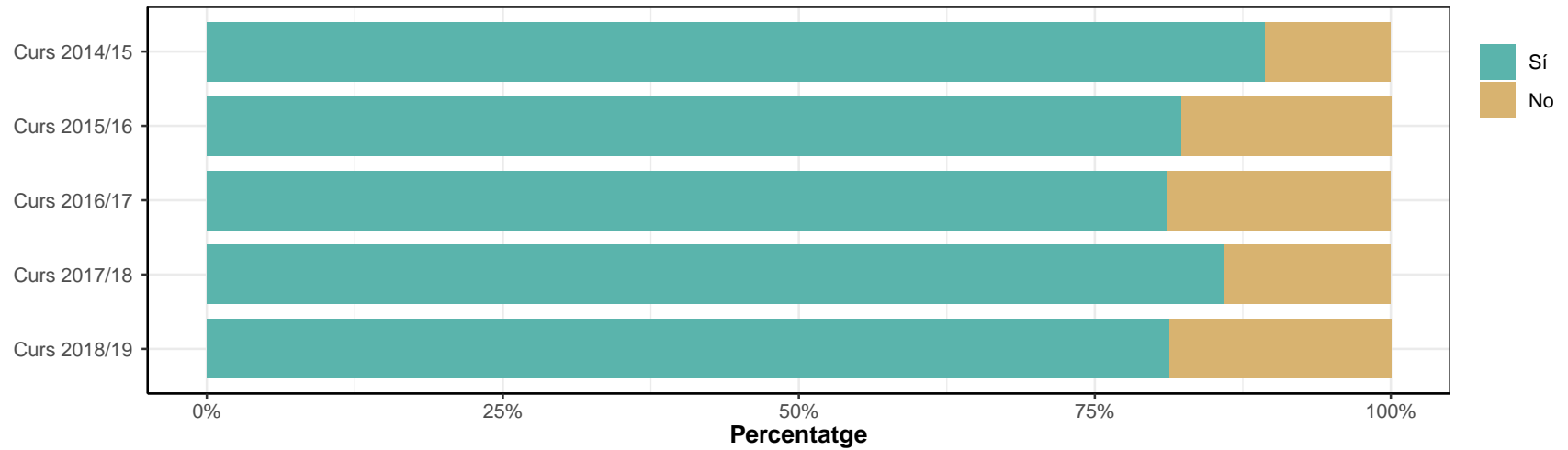
4.1. Estic satisfet/a amb la titulació

	1		2		3		4		5		NS/NC		No aplica		Mitjana	Desv. Tipus
	n	%	n	%	n	%	n	%	n	%	n	%	n	%		
ENGINYERIA INFORMÀTICA																
Curs 2014/15	0	0	1	2	4	8	24	48	18	36	2	4	1	2	4.3	0.71
Curs 2015/16	0	0	3	4.3	10	14.3	37	52.9	18	25.7	2	2.9	0	0	4	0.77
Curs 2016/17	3	3.9	5	6.6	6	7.9	38	50	22	28.9	2	2.6	0	0	4	1.01
Curs 2017/18	1	2	3	6	6	12	22	44	18	36	0	0	0	0	4.1	0.96
Curs 2018/19	0	0	3	4	8	10.7	30	40	34	45.3	0	0	0	0	4.3	0.81
TOTAL	4	1.2	15	4.7	34	10.6	151	47	110	34.3	6	1.9	1	0.3	4.1	0.87



4.2. Si tornés a començar, triaria la mateixa titulació?

ENGINYERIA INFORMÀTICA	Sí		No	
	n	%	n	%
Curs 2014/15	42	89.4	5	10.6
Curs 2015/16	51	82.3	11	17.7
Curs 2016/17	60	81.1	14	18.9
Curs 2017/18	43	86	7	14
Curs 2018/19	61	81.3	14	18.7
TOTAL	257	83.4	51	16.6



4.3. Si tornés a començar, triaria el mateix centre?

ENGINYERIA INFORMÀTICA	Sí		No	
	n	%	n	%
Curs 2014/15	43	89.6	5	10.4
Curs 2015/16	55	90.2	6	9.8
Curs 2016/17	59	79.7	15	20.3
Curs 2017/18	44	88	6	12
Curs 2018/19	66	88	9	12
TOTAL	267	86.7	41	13.3

