



UNIVERSITAT POLITÈCNICA DE CATALUNYA
BARCELONATECH

Gabinet de Planificació, Avaluació i Qualitat

Informe comparatiu de l'enquesta de satisfacció als graduats/ades dels cursos 2014/15, 2015/16, 2016/17, 2017/18 i 2018/19

Facultat de Matemàtiques i Estadística (FME)

Gabinet de Planificació, Avaluació i Qualitat (GPAQ)

Abril de 2020

Índex

Fitxa Tècnica

3

MATEMÀTIQUES

4

Fitxa Tècnica

OBJECTIU: L'objectiu d'aquesta enquesta és recollir informació sobre la satisfacció dels graduats/ades envers els estudis un cop finalitzats, essent aquesta una visió global necessària per a la millora del programa formatiu. AQU Catalunya ha liderat l'elaboració d'un model d'enquesta comú a totes les universitats catalanes i que permetrà la comparabilitat entre elles.

A banda dels informes de resultats individuals per a cada edició (i cada centre) que es troben disponibles al portal de dades i indicadors de la UPC s'ha elaborat aquest informe per cada centre que compara els resultats de les 5 edicions anteriors. L'objectiu d'aquest nou informe és el de facilitar la comparació de resultats en els diferents anys per tal de tenir una visió de l'evolució en les diferents respostes a les preguntes de l'enquesta i facilitar la presa de decisions als/les responsables de les titulacions.

REALITZACIÓ DE L'ENQUESTA: AQU Catalunya

POBLACIÓ: Estudiantat graduat els cursos 2014/15, 2015/16, 2016/17, 2017/18 i 2018/19

CENTRE: FME

TAULA DE PARTICIPACIÓ:

	Curs 2014/15	Curs 2015/16	Curs 2016/17	Curs 2017/18	Curs 2018/19
MATEMÀTIQUES	16	25	17	13	16
TOTAL	16	25	17	13	16

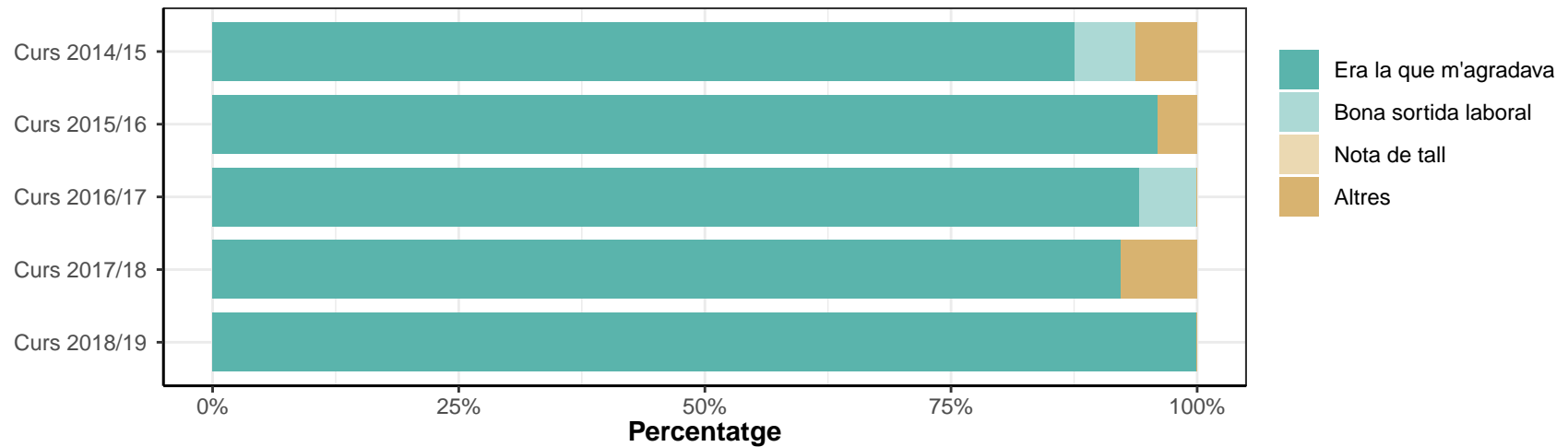
** En els següents informes no es mostren els resultats de les titulacions i cursos que hagin obtingut menys de 3 respostes*

MATEMÀTIQUES

1. Indica el motiu principal pel qual vas escollir la titulació

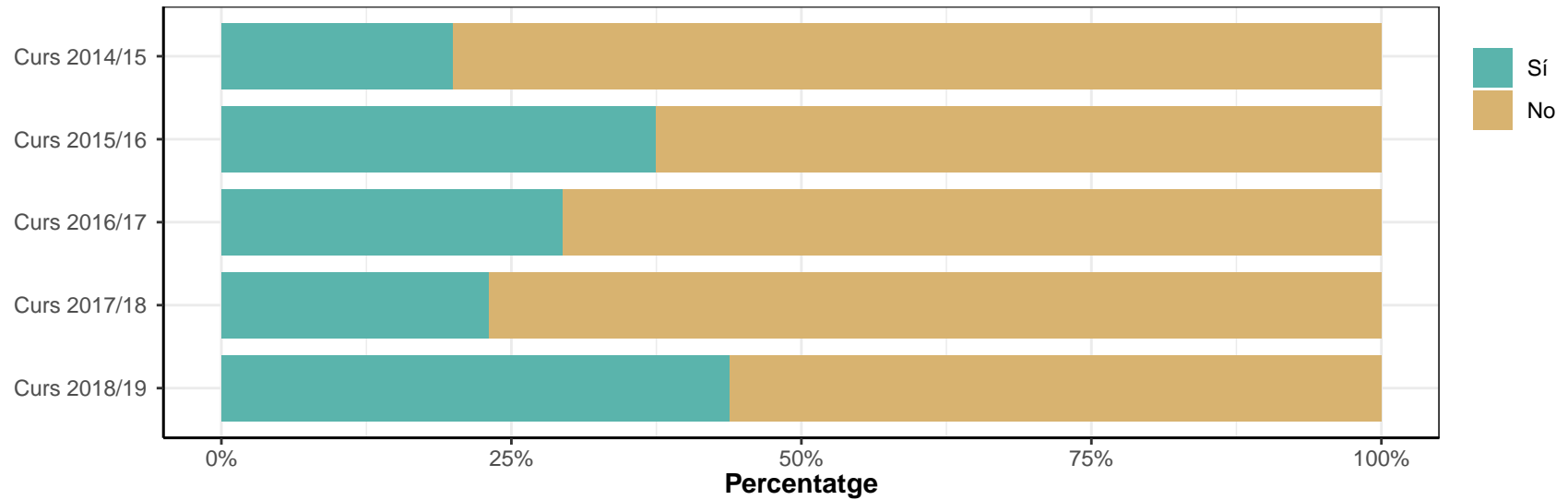
* n: Nombre de respostes

	Era la que m'agradava		Bona sortida laboral		Nota de tall		Altres	
	n	%	n	%	n	%	n	%
MATEMÀTIQUES								
Curs 2014/15	14	87.5	1	6.2	0	0	1	6.2
Curs 2015/16	24	96	0	0	0	0	1	4
Curs 2016/17	16	94.1	1	5.9	0	0	0	0
Curs 2017/18	12	92.3	0	0	0	0	1	7.7
Curs 2018/19	16	100	0	0	0	0	0	0
TOTAL	82	94.3	2	2.3	0	0	3	3.4



2. Has compaginat els estudis amb una feina?

MATEMÀTIQUES	Sí		No	
	n	%	n	%
Curs 2014/15	3	20	12	80
Curs 2015/16	9	37.5	15	62.5
Curs 2016/17	5	29.4	12	70.6
Curs 2017/18	3	23.1	10	76.9
Curs 2018/19	7	43.8	9	56.2
TOTAL	27	31.8	58	68.2



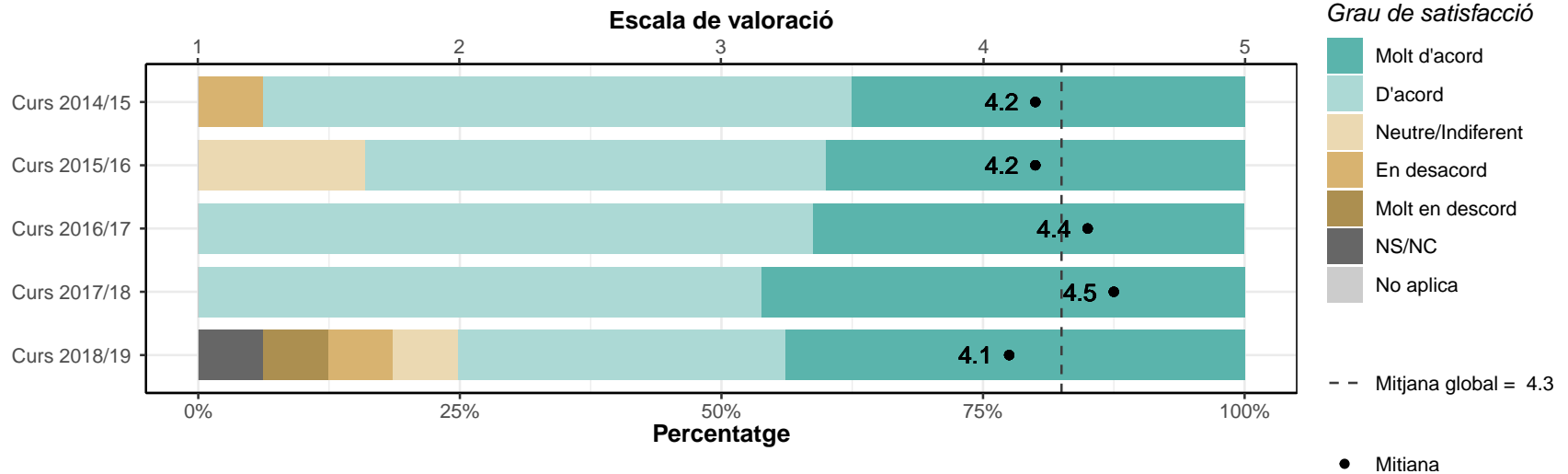
3. Valoració global de la titulació

3.1. Titulació i pla d'estudis

L'estructura del pla d'estudis ha permès una progressió adequada del meu aprenentatge

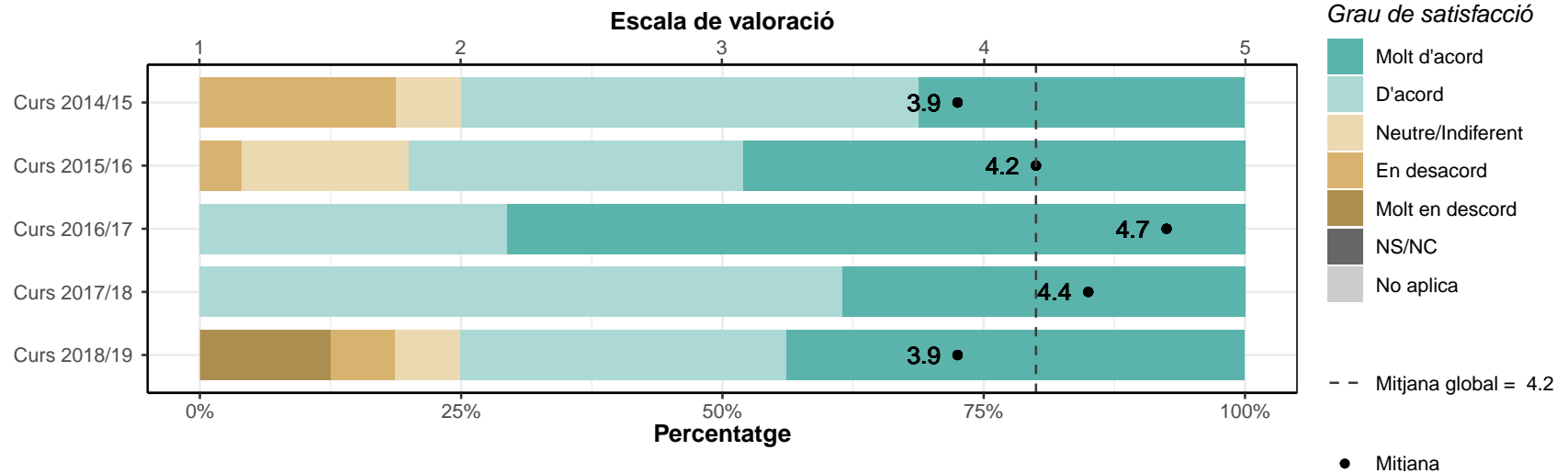
* Escala de valoració: d'1 (molt en desacord) a 5 (molt d'acord), NS/NC (No sap/No contesta), No aplica

	1		2		3		4		5		NS/NC		No aplica		Mitjana	Desv. Tipus
	n	%	n	%	n	%	n	%	n	%	n	%	n	%		
MATEMÀTIQUES																
Curs 2014/15	0	0	1	6.2	0	0	9	56.2	6	37.5	0	0	0	0	4.2	0.77
Curs 2015/16	0	0	0	0	4	16	11	44	10	40	0	0	0	0	4.2	0.72
Curs 2016/17	0	0	0	0	0	0	10	58.8	7	41.2	0	0	0	0	4.4	0.51
Curs 2017/18	0	0	0	0	0	0	7	53.8	6	46.2	0	0	0	0	4.5	0.52
Curs 2018/19	1	6.2	1	6.2	1	6.2	5	31.2	7	43.8	1	6.2	0	0	4.1	1.22
TOTAL	1	1.1	2	2.3	5	5.7	42	48.3	36	41.4	1	1.1	0	0	4.3	0.78



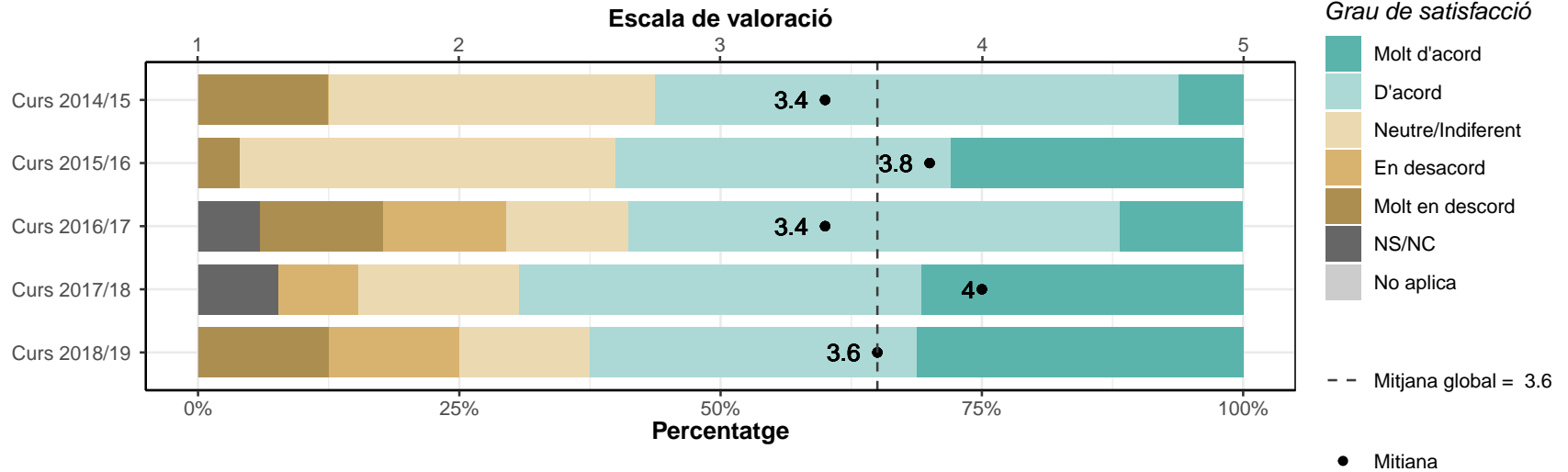
Hi ha hagut una bona coordinació en els continguts de les assignatures per evitar solapaments

	1		2		3		4		5		NS/NC		No aplica		Mitjana	Desv. Tipus
	n	%	n	%	n	%	n	%	n	%	n	%	n	%		
MATEMÀTIQUES																
Curs 2014/15	0	0	3	18.8	1	6.2	7	43.8	5	31.2	0	0	0	0	3.9	1.09
Curs 2015/16	0	0	1	4	4	16	8	32	12	48	0	0	0	0	4.2	0.88
Curs 2016/17	0	0	0	0	0	0	5	29.4	12	70.6	0	0	0	0	4.7	0.47
Curs 2017/18	0	0	0	0	0	0	8	61.5	5	38.5	0	0	0	0	4.4	0.51
Curs 2018/19	2	12.5	1	6.2	1	6.2	5	31.2	7	43.8	0	0	0	0	3.9	1.41
TOTAL	2	2.3	5	5.7	6	6.9	33	37.9	41	47.1	0	0	0	0	4.2	0.97



El volum de treball exigit ha estat coherent amb el nombre de crèdits de les assignatures

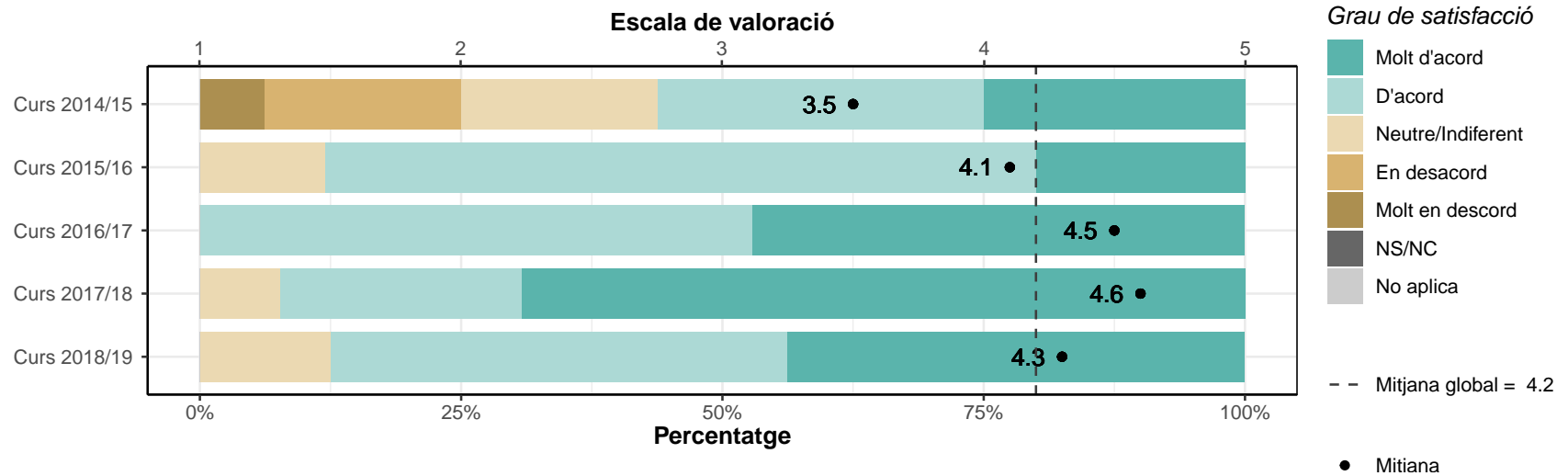
	1		2		3		4		5		NS/NC		No aplica		Mitjana	Desv. Tipus
	n	%	n	%	n	%	n	%	n	%	n	%	n	%		
MATEMÀTIQUES																
Curs 2014/15	2	12.5	0	0	5	31.2	8	50	1	6.2	0	0	0	0	3.4	1.09
Curs 2015/16	1	4	0	0	9	36	8	32	7	28	0	0	0	0	3.8	1
Curs 2016/17	2	11.8	2	11.8	2	11.8	8	47.1	2	11.8	1	5.9	0	0	3.4	1.26
Curs 2017/18	0	0	1	7.7	2	15.4	5	38.5	4	30.8	1	7.7	0	0	4	0.95
Curs 2018/19	2	12.5	2	12.5	2	12.5	5	31.2	5	31.2	0	0	0	0	3.6	1.41
TOTAL	7	8	5	5.7	20	23	34	39.1	19	21.8	2	2.3	0	0	3.6	1.14



3.2. Professorat i tutories

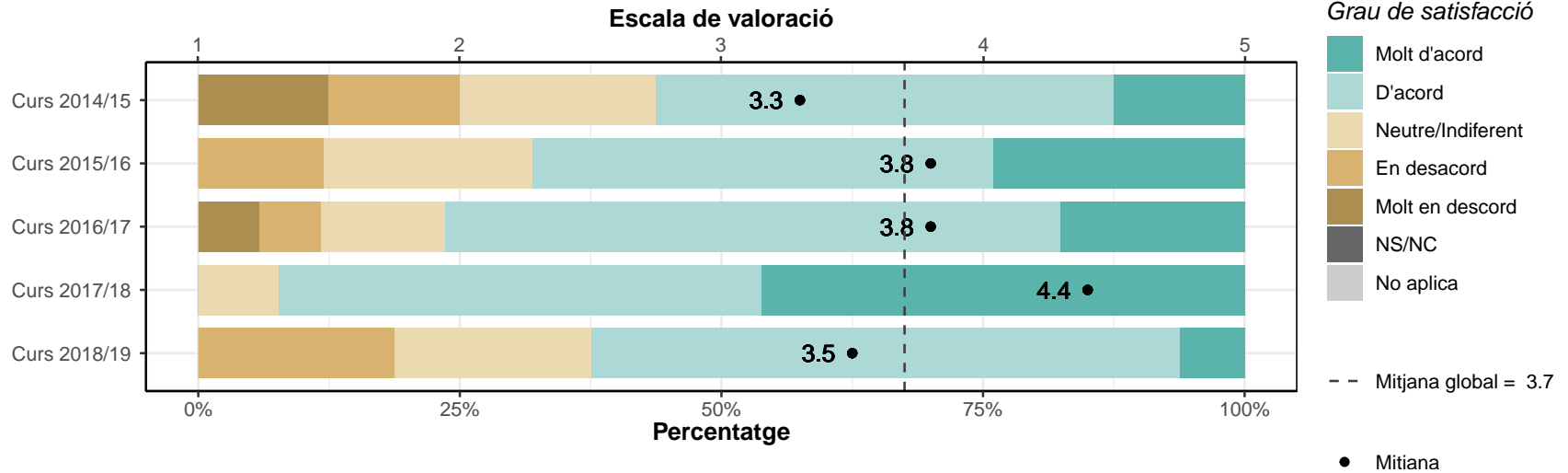
Estic satisfet/a amb el professorat

	1		2		3		4		5		NS/NC		No aplica		Mitjana	Desv. Tipus
	n	%	n	%	n	%	n	%	n	%	n	%	n	%		
MATEMÀTIQUES																
Curs 2014/15	1	6.2	3	18.8	3	18.8	5	31.2	4	25	0	0	0	0	3.5	1.26
Curs 2015/16	0	0	0	0	3	12	17	68	5	20	0	0	0	0	4.1	0.57
Curs 2016/17	0	0	0	0	0	0	9	52.9	8	47.1	0	0	0	0	4.5	0.51
Curs 2017/18	0	0	0	0	1	7.7	3	23.1	9	69.2	0	0	0	0	4.6	0.65
Curs 2018/19	0	0	0	0	2	12.5	7	43.8	7	43.8	0	0	0	0	4.3	0.7
TOTAL	1	1.1	3	3.4	9	10.3	41	47.1	33	37.9	0	0	0	0	4.2	0.84



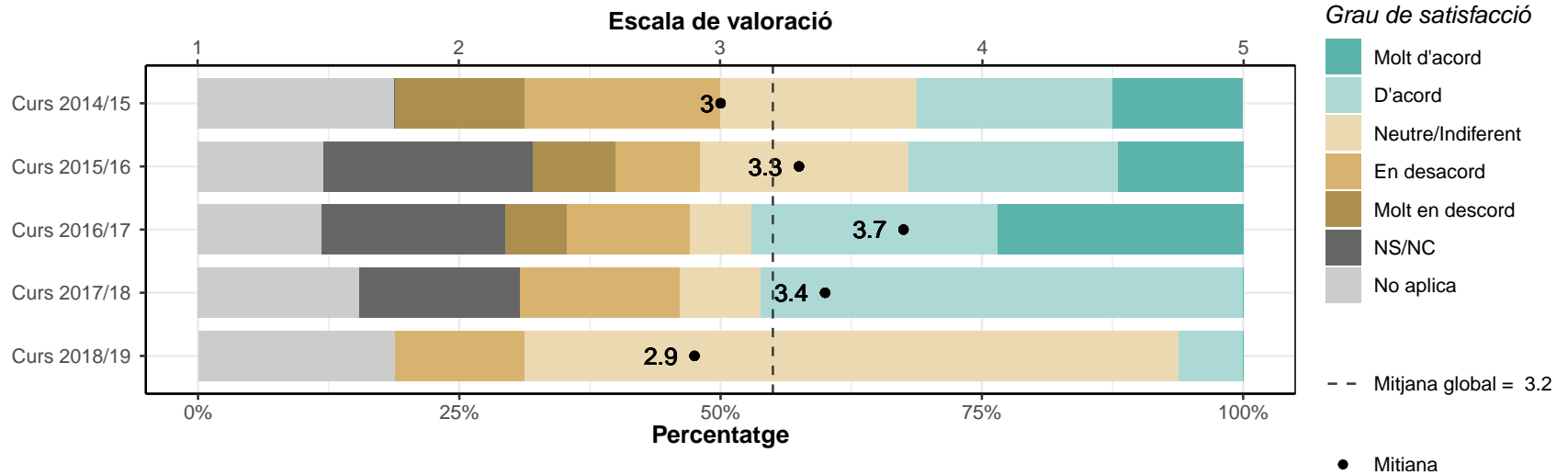
La metodologia docent emprada pel professorat ha afavorit el meu aprenentatge

MATEMÀTIQUES	1		2		3		4		5		NS/NC		No aplica		Mitjana	Desv. Tipus
	n	%	n	%	n	%	n	%	n	%	n	%	n	%		
Curs 2014/15	2	12.5	2	12.5	3	18.8	7	43.8	2	12.5	0	0	0	0	3.3	1.25
Curs 2015/16	0	0	3	12	5	20	11	44	6	24	0	0	0	0	3.8	0.96
Curs 2016/17	1	5.9	1	5.9	2	11.8	10	58.8	3	17.6	0	0	0	0	3.8	1.03
Curs 2017/18	0	0	0	0	1	7.7	6	46.2	6	46.2	0	0	0	0	4.4	0.65
Curs 2018/19	0	0	3	18.8	3	18.8	9	56.2	1	6.2	0	0	0	0	3.5	0.89
TOTAL	3	3.4	9	10.3	14	16.1	43	49.4	18	20.7	0	0	0	0	3.7	1.02



La tutorització ha estat útil i ha contribuït a millorar el meu aprenentatge

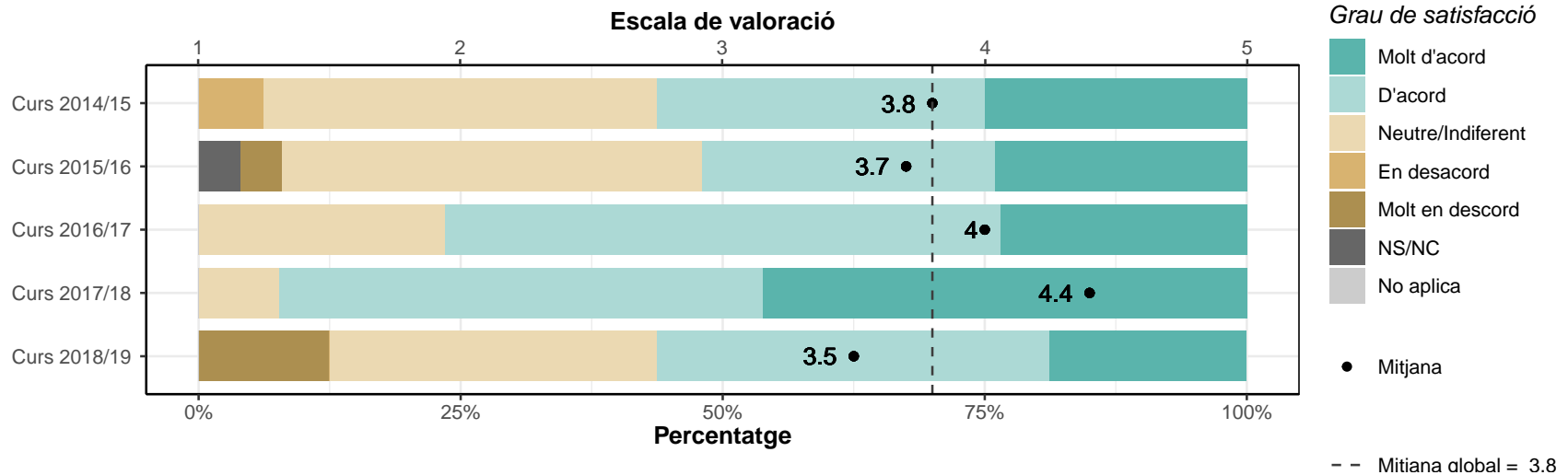
	1		2		3		4		5		NS/NC		No aplica		Mitjana	Desv. Tipus
	n	%	n	%	n	%	n	%	n	%	n	%	n	%		
MATEMÀTIQUES																
Curs 2014/15	2	12.5	3	18.8	3	18.8	3	18.8	2	12.5	0	0	3	18.8	3	1.35
Curs 2015/16	2	8	2	8	5	20	5	20	3	12	5	20	3	12	3.3	1.26
Curs 2016/17	1	5.9	2	11.8	1	5.9	4	23.5	4	23.5	3	17.6	2	11.8	3.7	1.37
Curs 2017/18	0	0	2	15.4	1	7.7	6	46.2	0	0	2	15.4	2	15.4	3.4	0.88
Curs 2018/19	0	0	2	12.5	10	62.5	1	6.2	0	0	0	0	3	18.8	2.9	0.49
TOTAL	5	5.7	11	12.6	20	23	19	21.8	9	10.3	10	11.5	13	14.9	3.2	1.14



3.3. Intranet i sistema d'avaluació

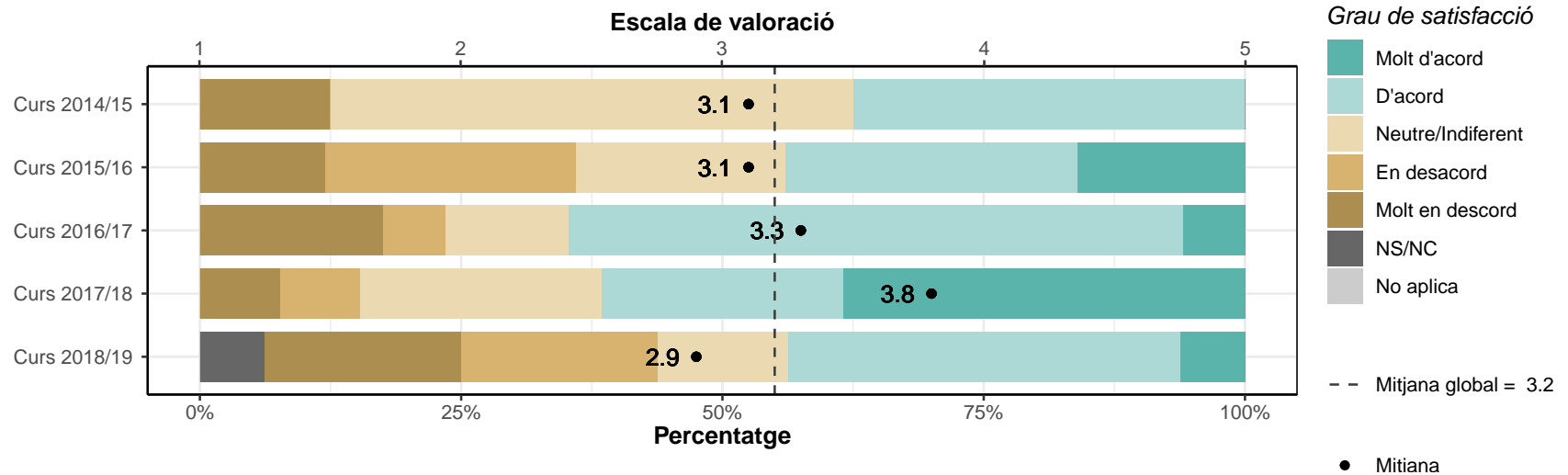
L'ús del campus virtual ha facilitat el meu aprenentatge

	1		2		3		4		5		NS/NC		No aplica		Mitjana	Desv. Tipus
	n	%	n	%	n	%	n	%	n	%	n	%	n	%		
MATEMÀTIQUES																
Curs 2014/15	0	0	1	6.2	6	37.5	5	31.2	4	25	0	0	0	0	3.8	0.93
Curs 2015/16	1	4	0	0	10	40	7	28	6	24	1	4	0	0	3.7	1
Curs 2016/17	0	0	0	0	4	23.5	9	52.9	4	23.5	0	0	0	0	4	0.71
Curs 2017/18	0	0	0	0	1	7.7	6	46.2	6	46.2	0	0	0	0	4.4	0.65
Curs 2018/19	2	12.5	0	0	5	31.2	6	37.5	3	18.8	0	0	0	0	3.5	1.21
TOTAL	3	3.4	1	1.1	26	29.9	33	37.9	23	26.4	1	1.1	0	0	3.8	0.96



Els sistemes d'avaluació han permès reflectir adequadament el meu aprenentatge

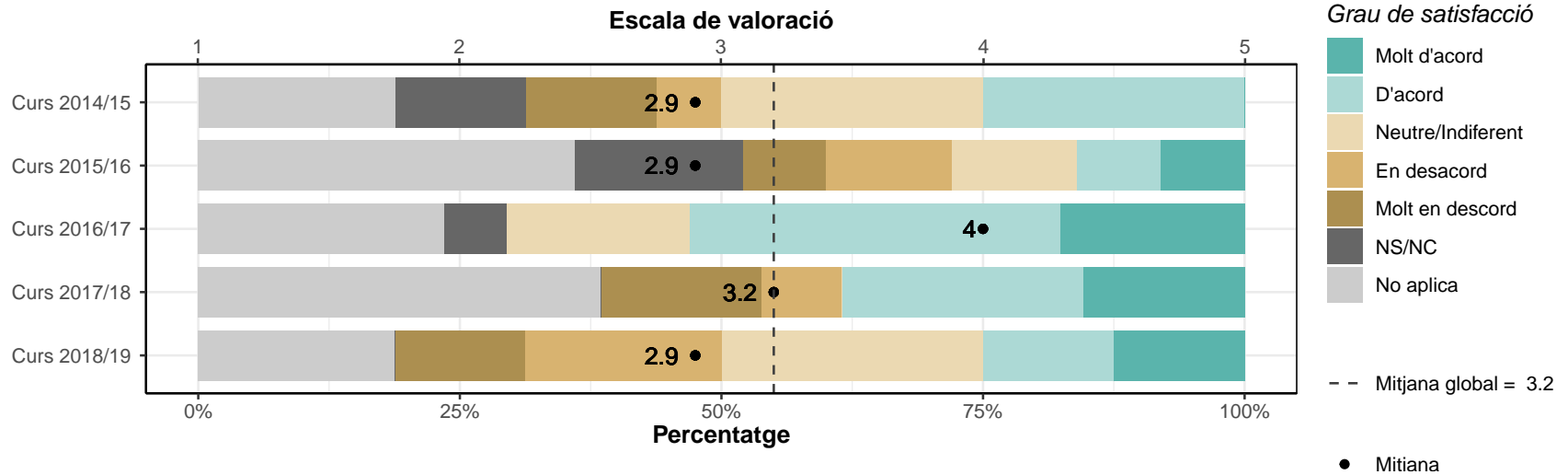
	1		2		3		4		5		NS/NC		No aplica		Mitjana	Desv. Tipus
	n	%	n	%	n	%	n	%	n	%	n	%	n	%		
MATEMÀTIQUES																
Curs 2014/15	2	12.5	0	0	8	50	6	37.5	0	0	0	0	0	0	3.1	0.96
Curs 2015/16	3	12	6	24	5	20	7	28	4	16	0	0	0	0	3.1	1.3
Curs 2016/17	3	17.6	1	5.9	2	11.8	10	58.8	1	5.9	0	0	0	0	3.3	1.26
Curs 2017/18	1	7.7	1	7.7	3	23.1	3	23.1	5	38.5	0	0	0	0	3.8	1.3
Curs 2018/19	3	18.8	3	18.8	2	12.5	6	37.5	1	6.2	1	6.2	0	0	2.9	1.33
TOTAL	12	13.8	11	12.6	20	23	32	36.8	11	12.6	1	1.1	0	0	3.2	1.24



3.4. Pràctiques externes, mobilitat i TFG

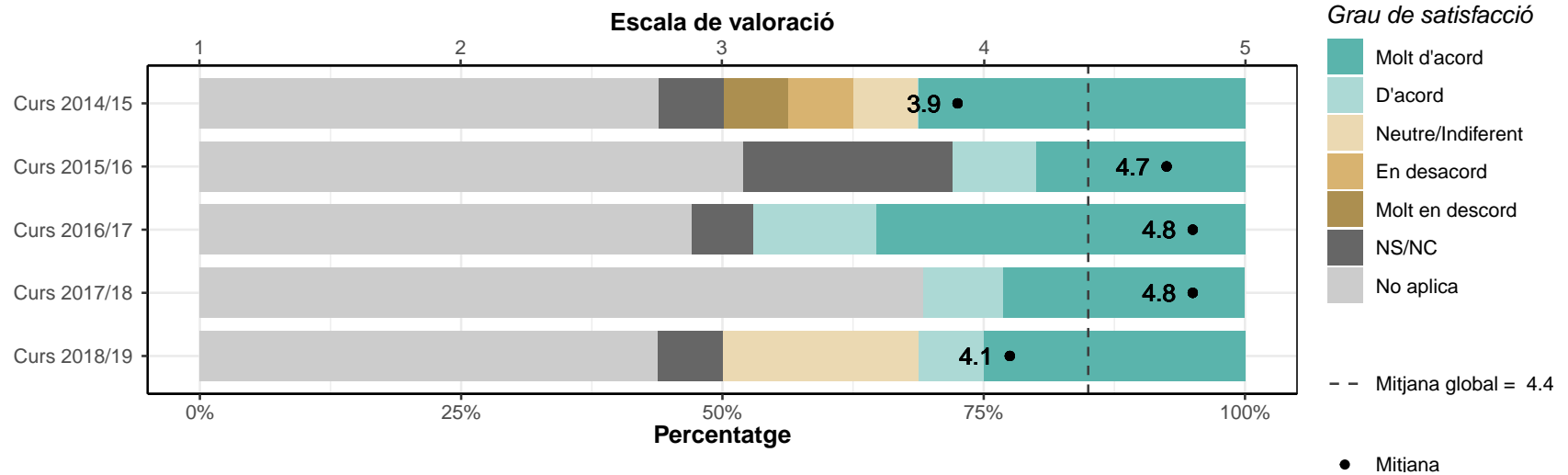
Les pràctiques externes m'han permès aplicar els coneixements adquirits durant la titulació

	1		2		3		4		5		NS/NC		No aplica		Mitjana	Desv. Tipus
	n	%	n	%	n	%	n	%	n	%	n	%	n	%		
MATEMÀTIQUES																
Curs 2014/15	2	12.5	1	6.2	4	25	4	25	0	0	2	12.5	3	18.8	2.9	1.14
Curs 2015/16	2	8	3	12	3	12	2	8	2	8	4	16	9	36	2.9	1.38
Curs 2016/17	0	0	0	0	3	17.6	6	35.3	3	17.6	1	5.9	4	23.5	4	0.74
Curs 2017/18	2	15.4	1	7.7	0	0	3	23.1	2	15.4	0	0	5	38.5	3.2	1.67
Curs 2018/19	2	12.5	3	18.8	4	25	2	12.5	2	12.5	0	0	3	18.8	2.9	1.32
TOTAL	8	9.2	8	9.2	14	16.1	17	19.5	9	10.3	7	8	24	27.6	3.2	1.29



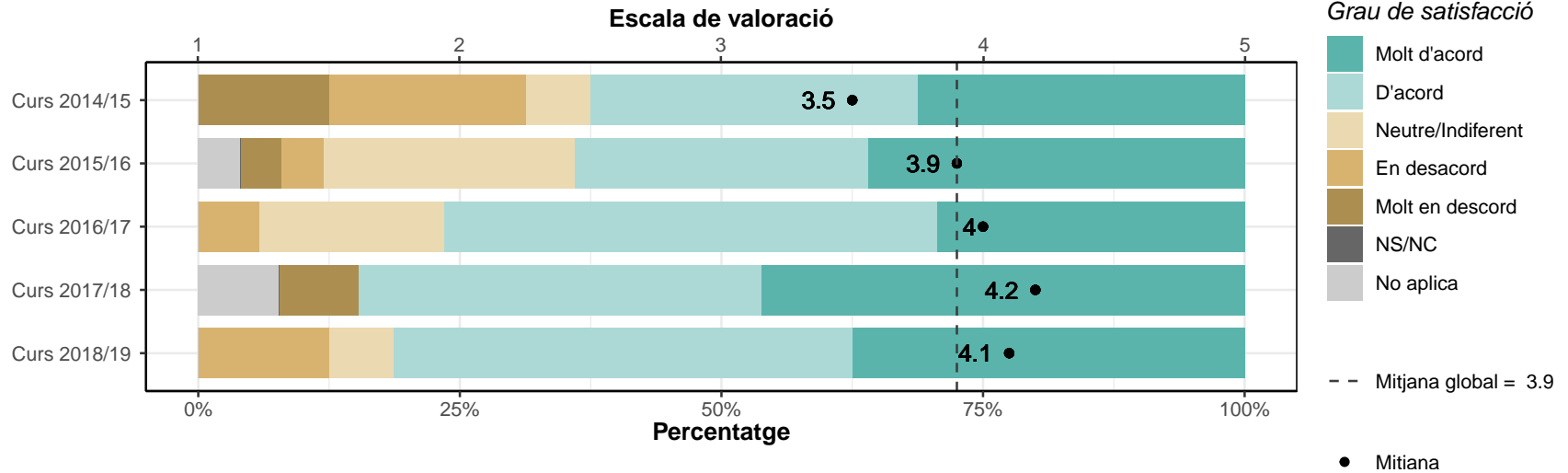
Les accions de mobilitat que he realitzat han estat rellevants per al meu aprenentatge

	1		2		3		4		5		NS/NC		No aplica		Mitjana	Desv. Tipus
	n	%	n	%	n	%	n	%	n	%	n	%	n	%		
MATEMÀTIQUES																
Curs 2014/15	1	6.2	1	6.2	1	6.2	0	0	5	31.2	1	6.2	7	43.8	3.9	1.64
Curs 2015/16	0	0	0	0	0	0	2	8	5	20	5	20	13	52	4.7	0.49
Curs 2016/17	0	0	0	0	0	0	2	11.8	6	35.3	1	5.9	8	47.1	4.8	0.46
Curs 2017/18	0	0	0	0	0	0	1	7.7	3	23.1	0	0	9	69.2	4.8	0.5
Curs 2018/19	0	0	0	0	3	18.8	1	6.2	4	25	1	6.2	7	43.8	4.1	0.99
TOTAL	1	1.1	1	1.1	4	4.6	6	6.9	23	26.4	8	9.2	44	50.6	4.4	1.01



El treball de fi de grau m'ha estat útil per consolidar les competències de la titulació

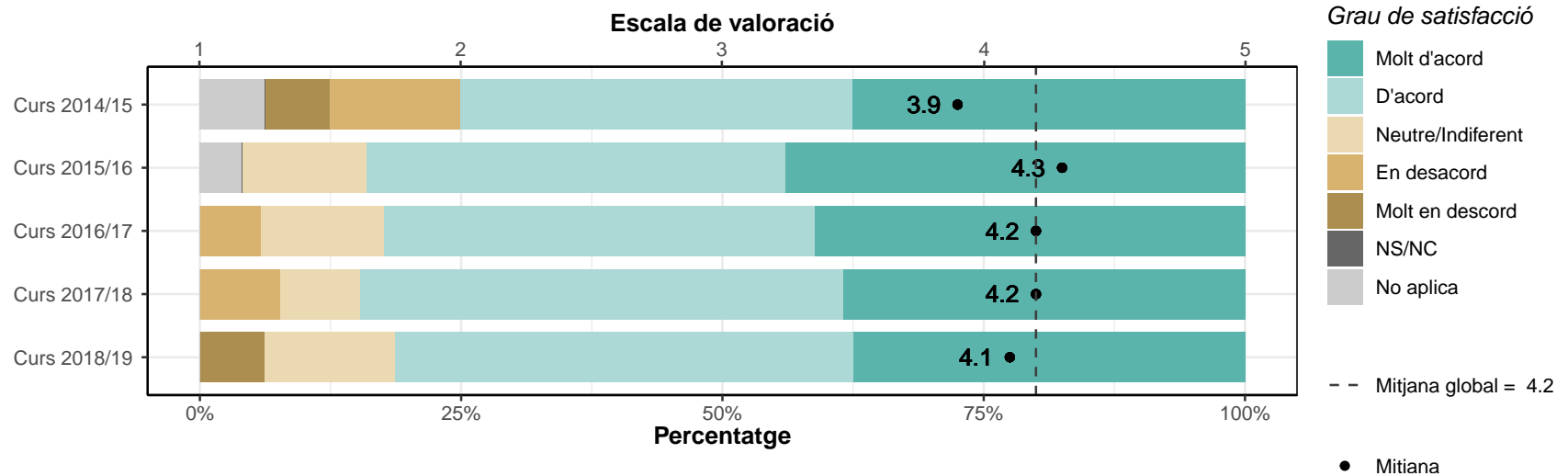
	1		2		3		4		5		NS/NC		No aplica		Mitjana	Desv. Tipus
	n	%	n	%	n	%	n	%	n	%	n	%	n	%		
MATEMÀTIQUES																
Curs 2014/15	2	12.5	3	18.8	1	6.2	5	31.2	5	31.2	0	0	0	0	3.5	1.46
Curs 2015/16	1	4	1	4	6	24	7	28	9	36	0	0	1	4	3.9	1.1
Curs 2016/17	0	0	1	5.9	3	17.6	8	47.1	5	29.4	0	0	0	0	4	0.87
Curs 2017/18	1	7.7	0	0	0	0	5	38.5	6	46.2	0	0	1	7.7	4.2	1.14
Curs 2018/19	0	0	2	12.5	1	6.2	7	43.8	6	37.5	0	0	0	0	4.1	1
TOTAL	4	4.6	7	8	11	12.6	32	36.8	31	35.6	0	0	2	2.3	3.9	1.12



3.5. Serveis universitaris

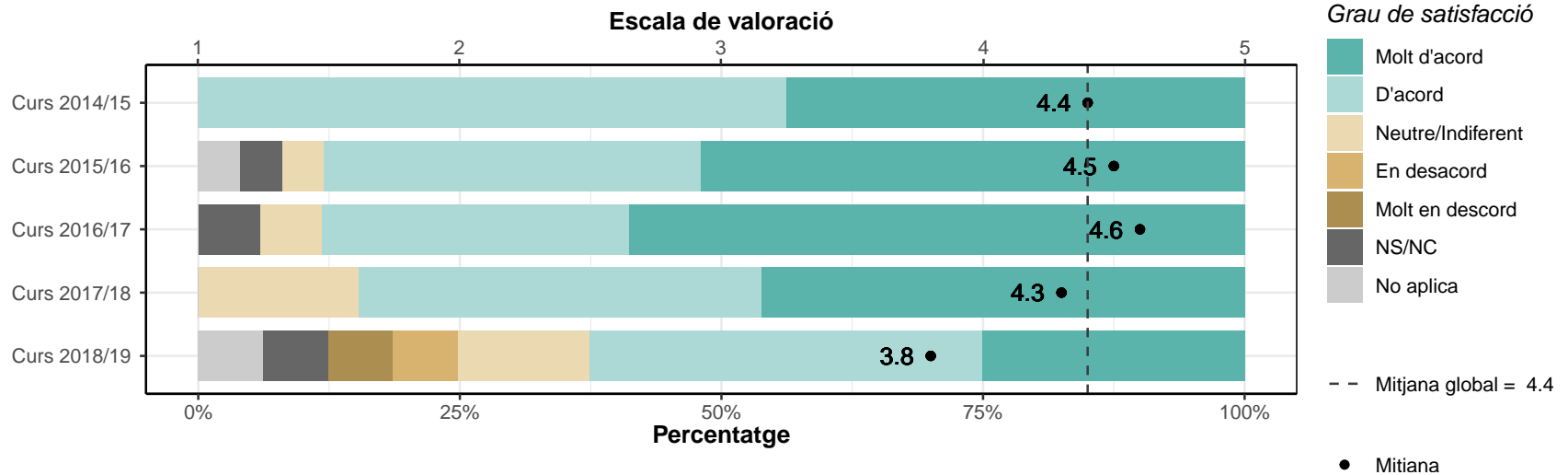
Les instal·lacions han estat adequades per afavorir el meu aprenentatge

	1		2		3		4		5		NS/NC		No aplica		Mitjana	Desv. Tipus
	n	%	n	%	n	%	n	%	n	%	n	%	n	%		
MATEMÀTIQUES																
Curs 2014/15	1	6.2	2	12.5	0	0	6	37.5	6	37.5	0	0	1	6.2	3.9	1.28
Curs 2015/16	0	0	0	0	3	12	10	40	11	44	0	0	1	4	4.3	0.7
Curs 2016/17	0	0	1	5.9	2	11.8	7	41.2	7	41.2	0	0	0	0	4.2	0.88
Curs 2017/18	0	0	1	7.7	1	7.7	6	46.2	5	38.5	0	0	0	0	4.2	0.9
Curs 2018/19	1	6.2	0	0	2	12.5	7	43.8	6	37.5	0	0	0	0	4.1	1.06
TOTAL	2	2.3	4	4.6	8	9.2	36	41.4	35	40.2	0	0	2	2.3	4.2	0.94



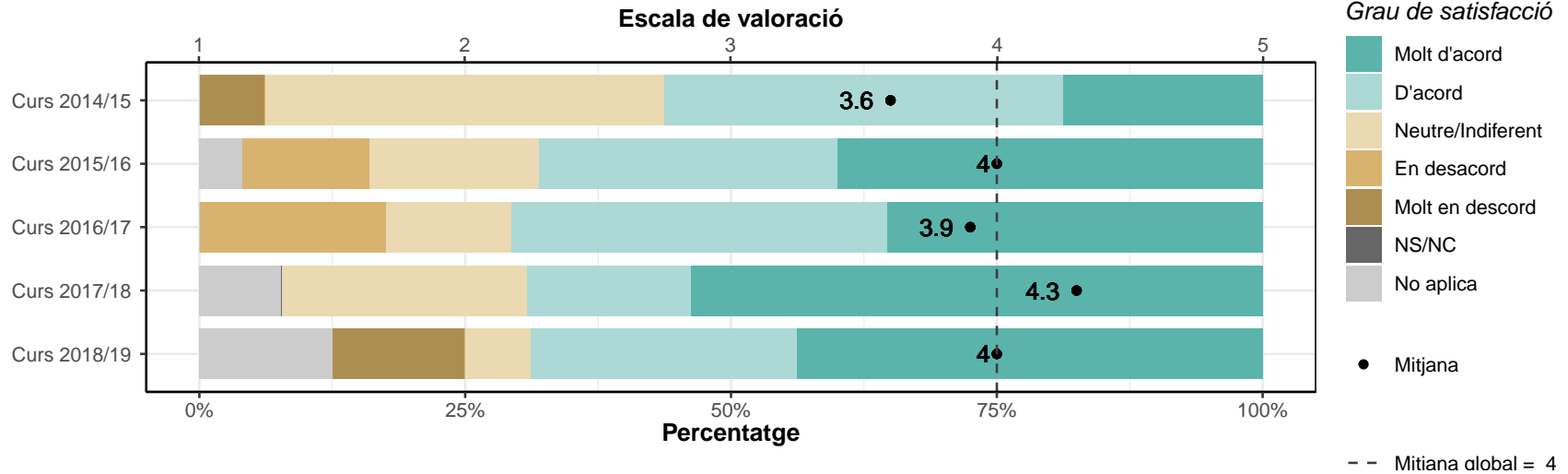
Els recursos facilitats pel serveis de biblioteca i de suport a la docència han respost a les meves necessitats

	1		2		3		4		5		NS/NC		No aplica		Mitjana	Desv. Tipus
	n	%	n	%	n	%	n	%	n	%	n	%	n	%		
MATEMÀTIQUES																
Curs 2014/15	0	0	0	0	0	0	9	56.2	7	43.8	0	0	0	0	4.4	0.51
Curs 2015/16	0	0	0	0	1	4	9	36	13	52	1	4	1	4	4.5	0.59
Curs 2016/17	0	0	0	0	1	5.9	5	29.4	10	58.8	1	5.9	0	0	4.6	0.63
Curs 2017/18	0	0	0	0	2	15.4	5	38.5	6	46.2	0	0	0	0	4.3	0.75
Curs 2018/19	1	6.2	1	6.2	2	12.5	6	37.5	4	25	1	6.2	1	6.2	3.8	1.19
TOTAL	1	1.1	1	1.1	6	6.9	34	39.1	40	46	3	3.4	2	2.3	4.4	0.78



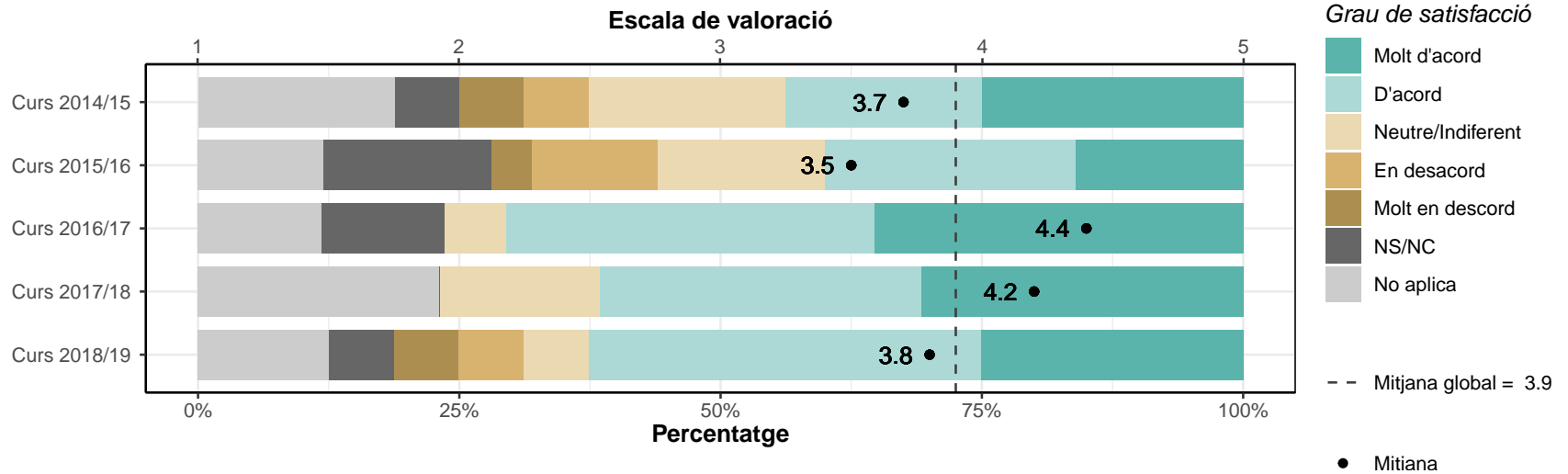
Els serveis de suport a l'estudiantat m'han ofert un bon assessorament i atenció

	1		2		3		4		5		NS/NC		No aplica		Mitjana	Desv. Tipus
	n	%	n	%	n	%	n	%	n	%	n	%	n	%		
MATEMÀTIQUES																
Curs 2014/15	1	6.2	0	0	6	37.5	6	37.5	3	18.8	0	0	0	0	3.6	1.02
Curs 2015/16	0	0	3	12	4	16	7	28	10	40	0	0	1	4	4	1.06
Curs 2016/17	0	0	3	17.6	2	11.8	6	35.3	6	35.3	0	0	0	0	3.9	1.11
Curs 2017/18	0	0	0	0	3	23.1	2	15.4	7	53.8	0	0	1	7.7	4.3	0.89
Curs 2018/19	2	12.5	0	0	1	6.2	4	25	7	43.8	0	0	2	12.5	4	1.41
TOTAL	3	3.4	6	6.9	16	18.4	25	28.7	33	37.9	0	0	4	4.6	4	1.1



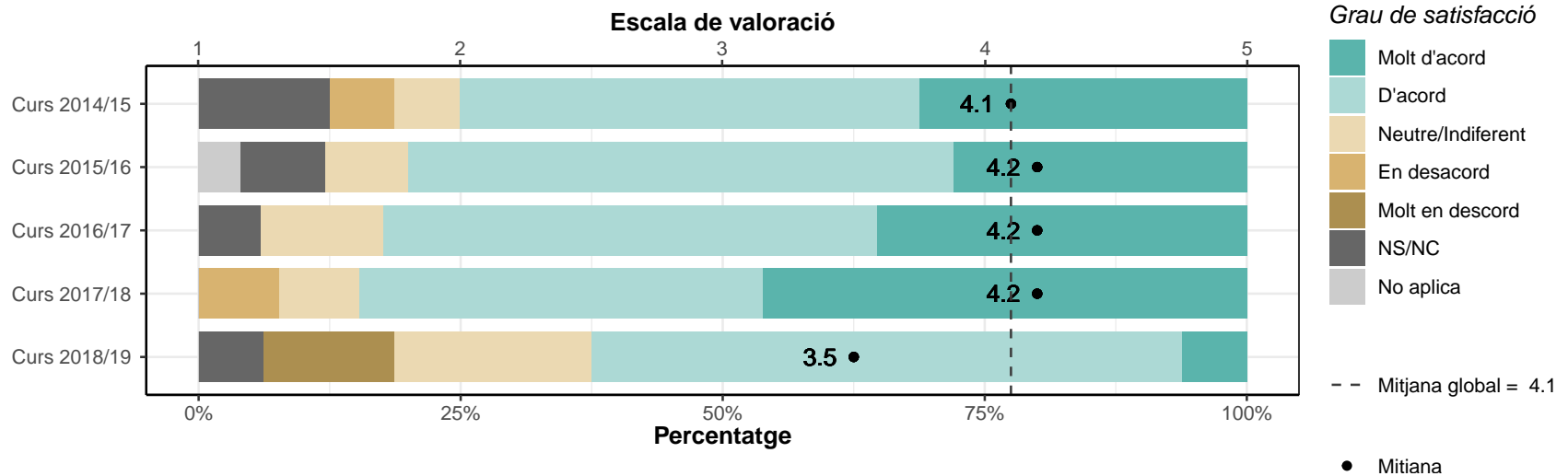
He rebut resposta adequada de les meves queixes i suggeriments

	1		2		3		4		5		NS/NC		No aplica		Mitjana	Desv. Tipus
	n	%	n	%	n	%	n	%	n	%	n	%	n	%		
MATEMÀTIQUES																
Curs 2014/15	1	6.2	1	6.2	3	18.8	3	18.8	4	25	1	6.2	3	18.8	3.7	1.3
Curs 2015/16	1	4	3	12	4	16	6	24	4	16	4	16	3	12	3.5	1.2
Curs 2016/17	0	0	0	0	1	5.9	6	35.3	6	35.3	2	11.8	2	11.8	4.4	0.65
Curs 2017/18	0	0	0	0	2	15.4	4	30.8	4	30.8	0	0	3	23.1	4.2	0.79
Curs 2018/19	1	6.2	1	6.2	1	6.2	6	37.5	4	25	1	6.2	2	12.5	3.8	1.21
TOTAL	3	3.4	5	5.7	11	12.6	25	28.7	22	25.3	8	9.2	13	14.9	3.9	1.1



La informació referent a la titulació al web és accessible i m'ha resultat útil

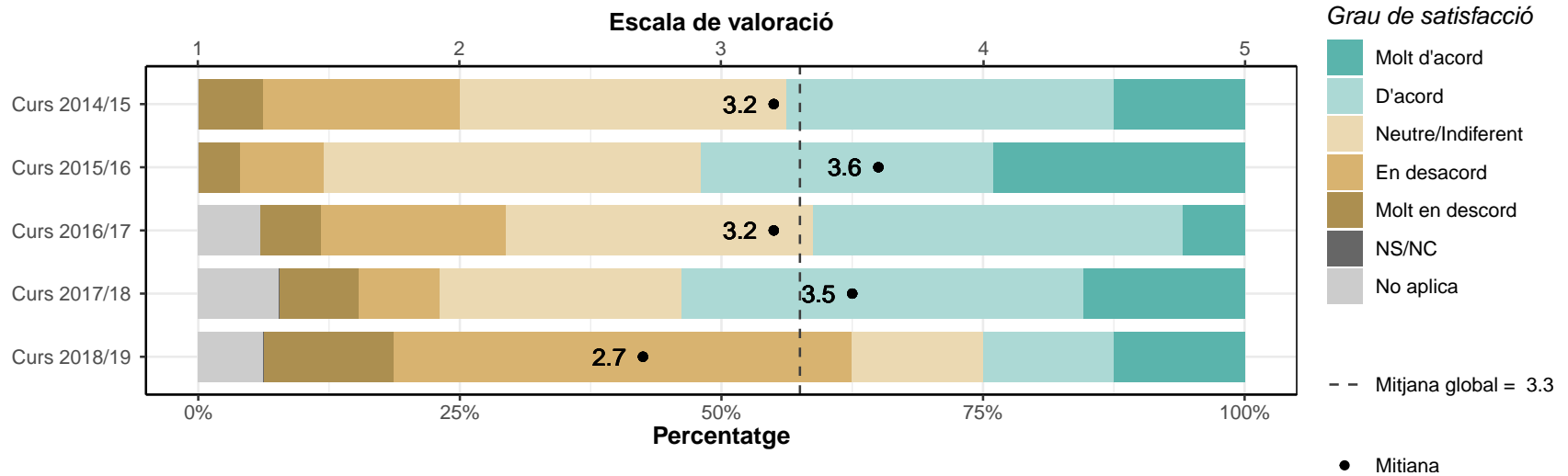
	1		2		3		4		5		NS/NC		No aplica		Mitjana	Desv. Tipus
	n	%	n	%	n	%	n	%	n	%	n	%	n	%		
MATEMÀTIQUES																
Curs 2014/15	0	0	1	6.2	1	6.2	7	43.8	5	31.2	2	12.5	0	0	4.1	0.86
Curs 2015/16	0	0	0	0	2	8	13	52	7	28	2	8	1	4	4.2	0.61
Curs 2016/17	0	0	0	0	2	11.8	8	47.1	6	35.3	1	5.9	0	0	4.2	0.68
Curs 2017/18	0	0	1	7.7	1	7.7	5	38.5	6	46.2	0	0	0	0	4.2	0.93
Curs 2018/19	2	12.5	0	0	3	18.8	9	56.2	1	6.2	1	6.2	0	0	3.5	1.13
TOTAL	2	2.3	2	2.3	9	10.3	42	48.3	25	28.7	6	6.9	1	1.1	4.1	0.87



3.6. Competències

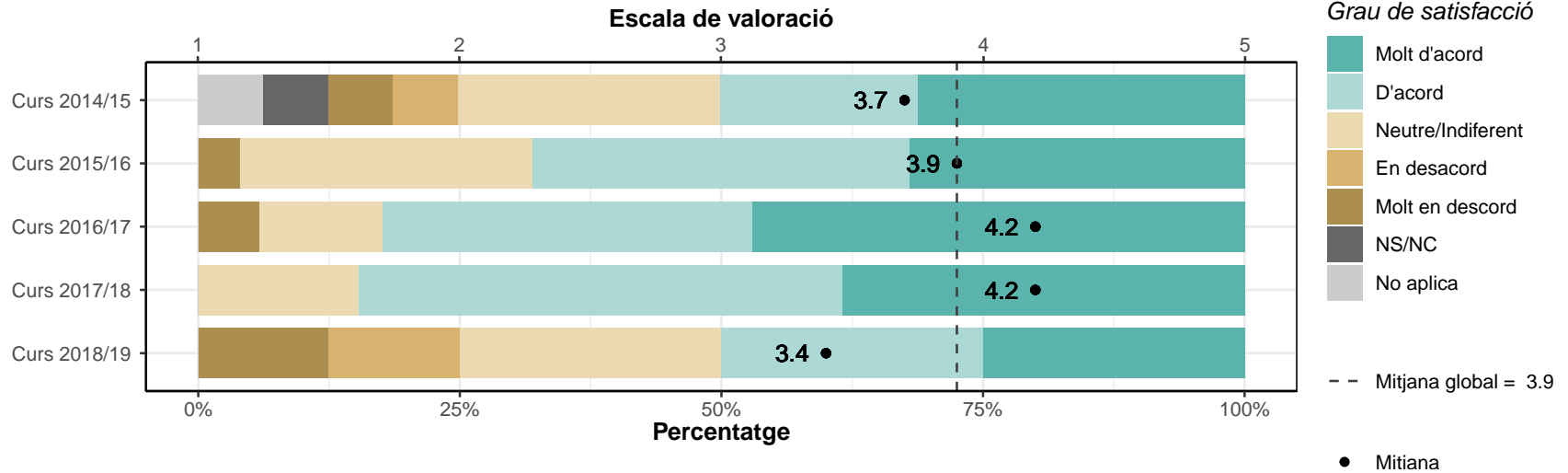
La formació rebuda m'ha permès millorar les habilitats comunicatives

	1		2		3		4		5		NS/NC		No aplica		Mitjana	Desv. Tipus
	n	%	n	%	n	%	n	%	n	%	n	%	n	%		
MATEMÀTIQUES																
Curs 2014/15	1	6.2	3	18.8	5	31.2	5	31.2	2	12.5	0	0	0	0	3.2	1.13
Curs 2015/16	1	4	2	8	9	36	7	28	6	24	0	0	0	0	3.6	1.08
Curs 2016/17	1	5.9	3	17.6	5	29.4	6	35.3	1	5.9	0	0	1	5.9	3.2	1.05
Curs 2017/18	1	7.7	1	7.7	3	23.1	5	38.5	2	15.4	0	0	1	7.7	3.5	1.17
Curs 2018/19	2	12.5	7	43.8	2	12.5	2	12.5	2	12.5	0	0	1	6.2	2.7	1.29
TOTAL	6	6.9	16	18.4	24	27.6	25	28.7	13	14.9	0	0	3	3.4	3.3	1.15



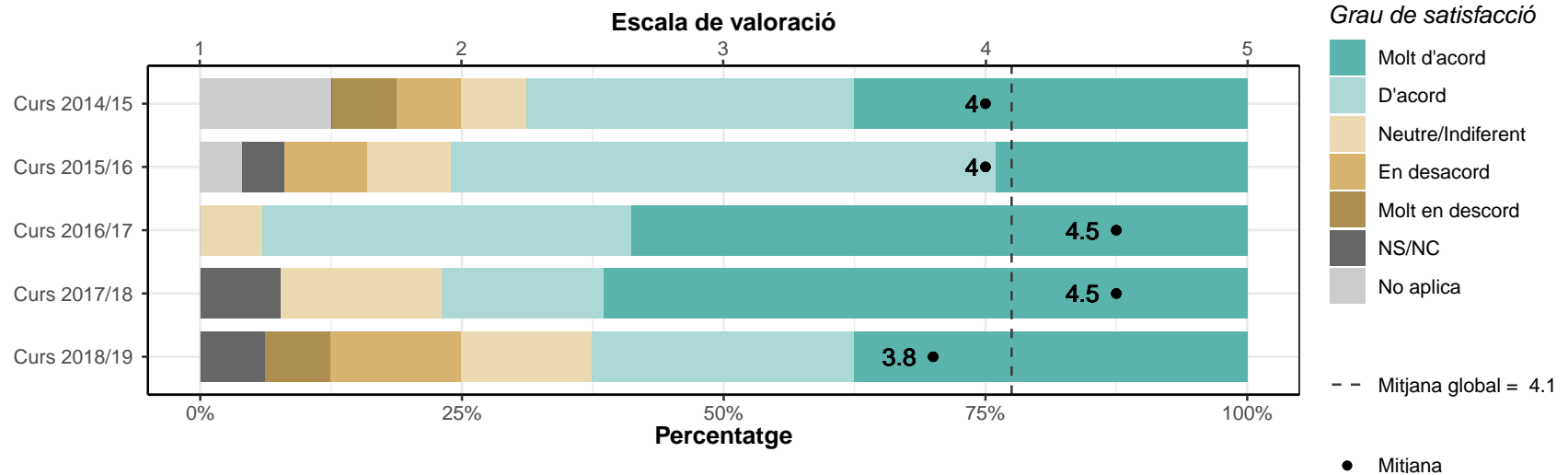
La formació rebuda m'ha permès millorar les competències personals

	1		2		3		4		5		NS/NC		No aplica		Mitjana	Desv. Tipus
	n	%	n	%	n	%	n	%	n	%	n	%	n	%		
MATEMÀTIQUES																
Curs 2014/15	1	6.2	1	6.2	4	25	3	18.8	5	31.2	1	6.2	1	6.2	3.7	1.27
Curs 2015/16	1	4	0	0	7	28	9	36	8	32	0	0	0	0	3.9	1
Curs 2016/17	1	5.9	0	0	2	11.8	6	35.3	8	47.1	0	0	0	0	4.2	1.07
Curs 2017/18	0	0	0	0	2	15.4	6	46.2	5	38.5	0	0	0	0	4.2	0.73
Curs 2018/19	2	12.5	2	12.5	4	25	4	25	4	25	0	0	0	0	3.4	1.36
TOTAL	5	5.7	3	3.4	19	21.8	28	32.2	30	34.5	1	1.1	1	1.1	3.9	1.12



La formació rebuda m'ha permès millorar les capacitats per a l'activitat professional

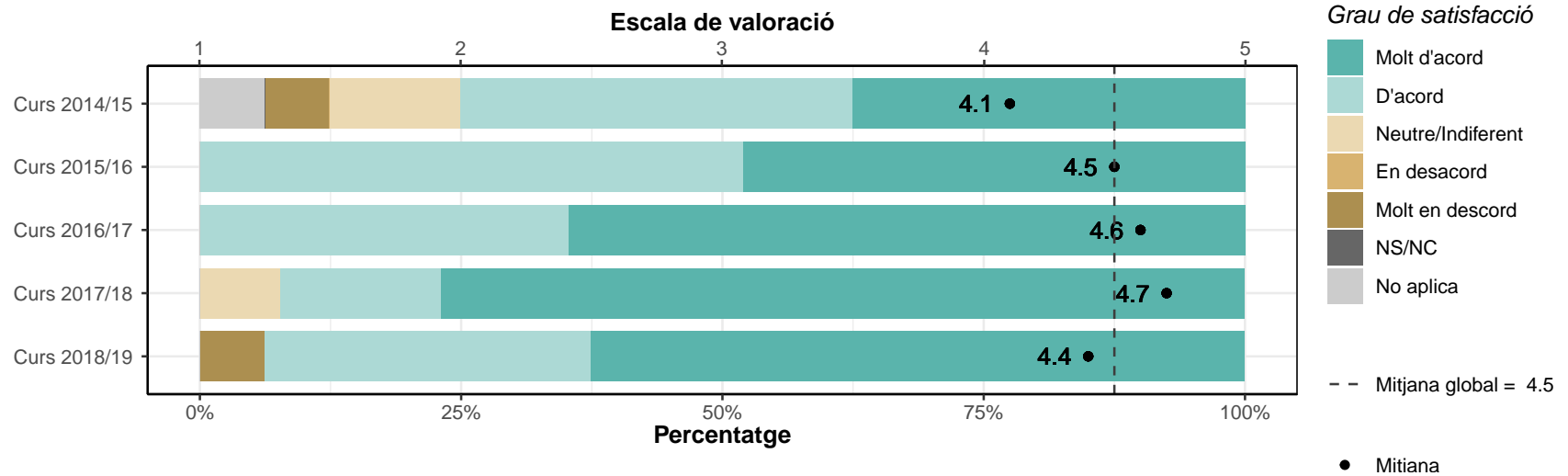
	1		2		3		4		5		NS/NC		No aplica		Mitjana	Desv. Tipus
	n	%	n	%	n	%	n	%	n	%	n	%	n	%		
MATEMÀTIQUES																
Curs 2014/15	1	6.2	1	6.2	1	6.2	5	31.2	6	37.5	0	0	2	12.5	4	1.24
Curs 2015/16	0	0	2	8	2	8	13	52	6	24	1	4	1	4	4	0.85
Curs 2016/17	0	0	0	0	1	5.9	6	35.3	10	58.8	0	0	0	0	4.5	0.62
Curs 2017/18	0	0	0	0	2	15.4	2	15.4	8	61.5	1	7.7	0	0	4.5	0.8
Curs 2018/19	1	6.2	2	12.5	2	12.5	4	25	6	37.5	1	6.2	0	0	3.8	1.32
TOTAL	2	2.3	5	5.7	8	9.2	30	34.5	36	41.4	3	3.4	3	3.4	4.1	1



4. Satisfacció general

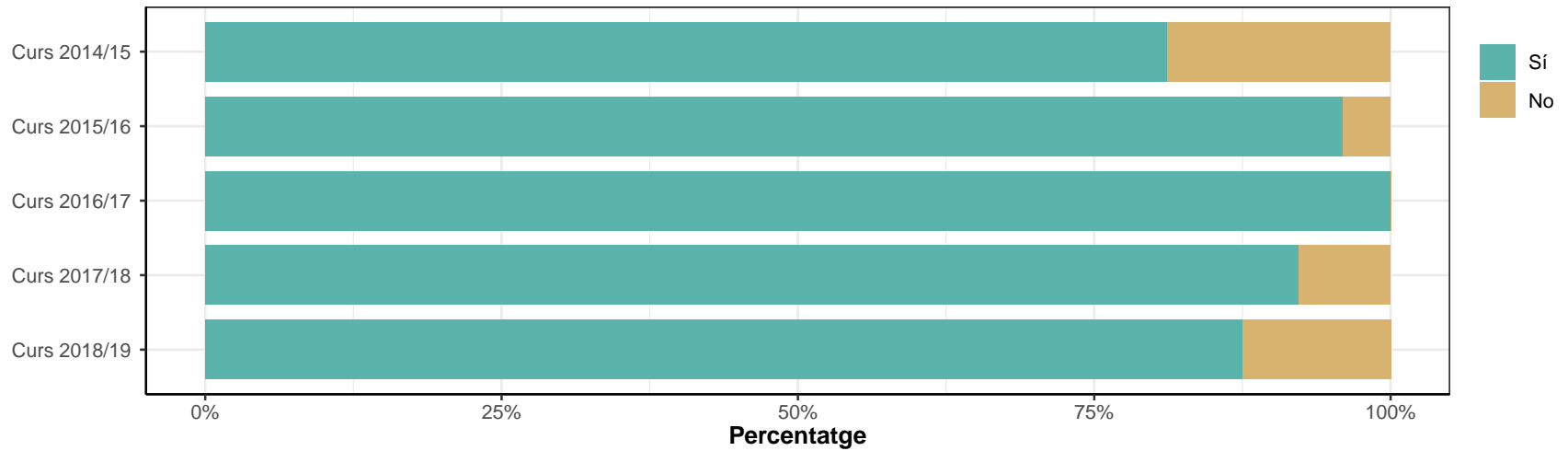
4.1. Estic satisfet/a amb la titulació

	1		2		3		4		5		NS/NC		No aplica		Mitjana	Desv. Tipus
	n	%	n	%	n	%	n	%	n	%	n	%	n	%		
MATEMÀTIQUES																
Curs 2014/15	1	6.2	0	0	2	12.5	6	37.5	6	37.5	0	0	1	6.2	4.1	1.1
Curs 2015/16	0	0	0	0	0	0	13	52	12	48	0	0	0	0	4.5	0.51
Curs 2016/17	0	0	0	0	0	0	6	35.3	11	64.7	0	0	0	0	4.6	0.49
Curs 2017/18	0	0	0	0	1	7.7	2	15.4	10	76.9	0	0	0	0	4.7	0.63
Curs 2018/19	1	6.2	0	0	0	0	5	31.2	10	62.5	0	0	0	0	4.4	1.03
TOTAL	2	2.3	0	0	3	3.4	32	36.8	49	56.3	0	0	1	1.1	4.5	0.78



4.2. Si tornés a començar, triaria la mateixa titulació?

MATEMÀTIQUES	Sí		No	
	n	%	n	%
Curs 2014/15	13	81.2	3	18.8
Curs 2015/16	24	96	1	4
Curs 2016/17	17	100	0	0
Curs 2017/18	12	92.3	1	7.7
Curs 2018/19	14	87.5	2	12.5
TOTAL	80	92	7	8



4.3. Si tornés a començar, triaria el mateix centre?

MATEMÀTIQUES	Sí		No	
	n	%	n	%
Curs 2014/15	15	93.8	1	6.2
Curs 2015/16	19	90.5	2	9.5
Curs 2016/17	17	100	0	0
Curs 2017/18	12	92.3	1	7.7
Curs 2018/19	15	93.8	1	6.2
TOTAL	78	94	5	6

