



UNIVERSITAT POLITÈCNICA DE CATALUNYA
BARCELONATECH

Gabinet de Planificació, Avaluació i Qualitat

Informe comparatiu de l'enquesta de satisfacció als graduats/ades dels cursos 2014/15, 2015/16, 2016/17, 2017/18, 2018/19 i 2019/2020

Facultat de Matemàtiques i Estadística (FME)

Gabinet de Planificació, Avaluació i Qualitat (GPAQ)

Març de 2021

Índex

Fitxa Tècnica 3

Matemàtiques 4

Fitxa Tècnica

OBJECTIU: L'objectiu d'aquesta enquesta és recollir informació sobre la satisfacció dels graduats/ades envers els estudis un cop finalitzats, essent aquesta una visió global necessària per a la millora del programa formatiu. AQU Catalunya ha liderat l'elaboració d'un model d'enquesta comú a totes les universitats catalanes i que permetrà la comparabilitat entre elles.

A banda dels informes de resultats individuals per a cada edició (i cada centre) que es troben disponibles al portal de dades i indicadors de la UPC s'ha elaborat aquest informe per cada centre que compara els resultats de les 5 edicions anteriors. L'objectiu d'aquest nou informe és el de facilitar la comparació de resultats en els diferents anys per tal de tenir una visió de l'evolució en les diferents respostes a les preguntes de l'enquesta i facilitar la presa de decisions als/les responsables de les titulacions.

REALITZACIÓ DE L'ENQUESTA: AQU Catalunya

POBLACIÓ: Estudiantat graduat els cursos 2014/15, 2015/16, 2016/17, 2017/18, 2018/19 i 2019/2020

CENTRE: FME

TAULA DE PARTICIPACIÓ:

	Curs 2014/15	Curs 2015/16	Curs 2016/17	Curs 2017/18	Curs 2018/19	Curs 2019/2020
Matemàtiques	16	24	17	13	16	8
TOTAL	16	24	17	13	16	8

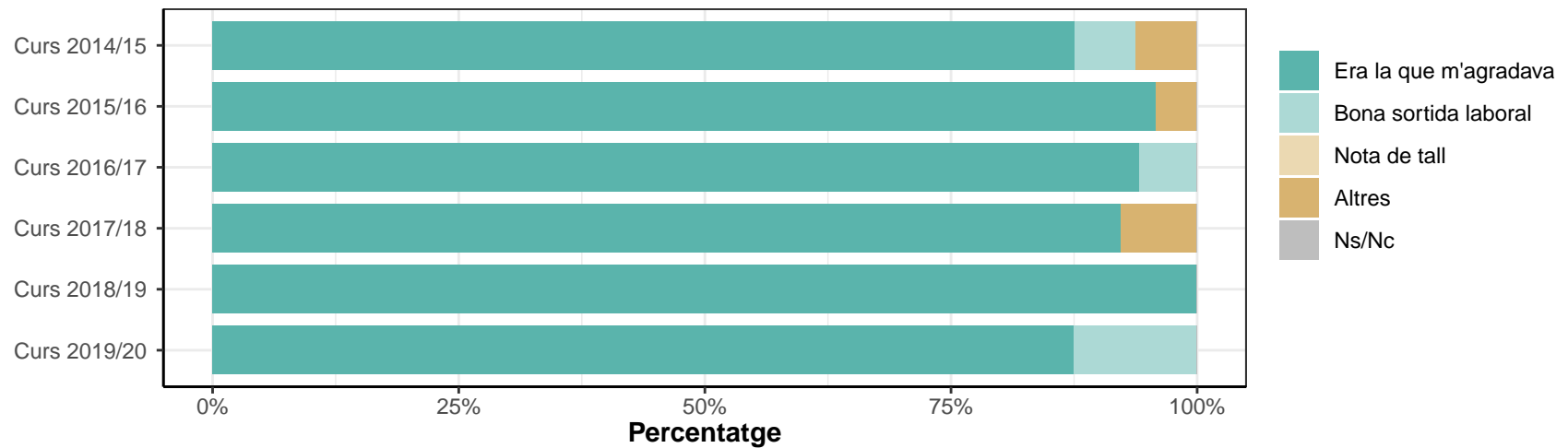
* En els següents informes no es mostren els resultats de les titulacions i cursos que hagin obtingut menys de 3 respostes

* Aquest informe només inclou les respostes dels d'enquestats que hagin respost almenys el 70% de les preguntes. Els informes, però, amb dades només d'una edició de l'enquesta de titulats/ades inclouen totes les respostes.

Matemàtiques

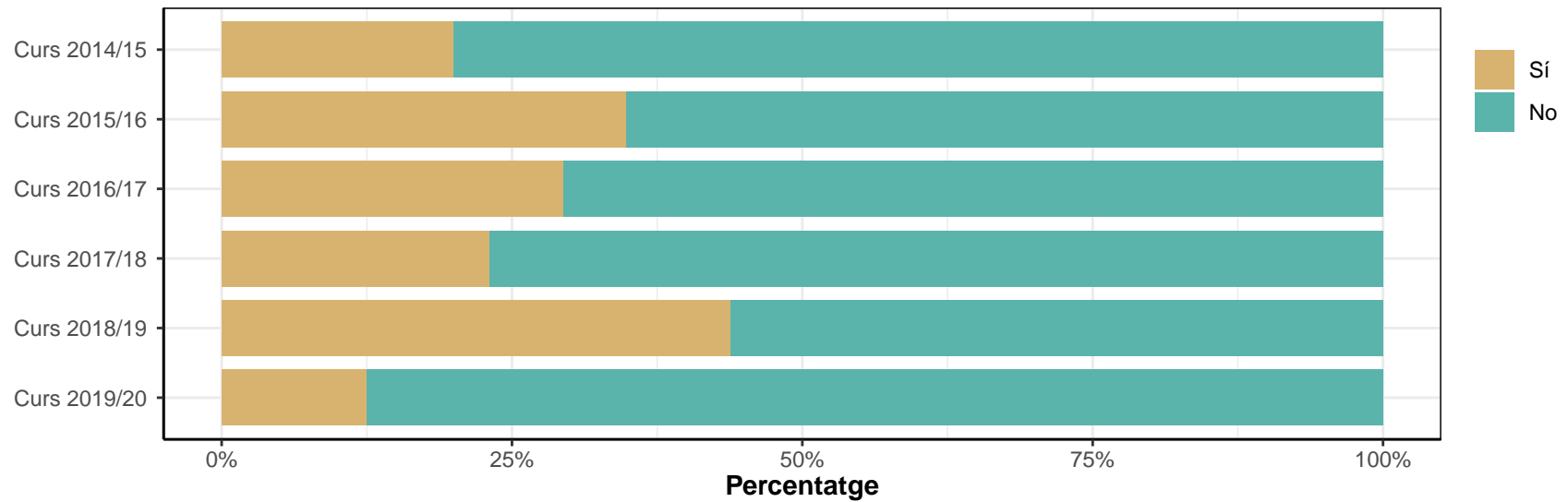
1. Indica el motiu principal pel qual vas escollir la titulació

	Era la que m'agradava		Bona sortida laboral		Nota de tall		Altres		Ns/Nc	
	n	%	n	%	n	%	n	%	n	%
Matemàtiques										
Curs 2014/15	14	87.5	1	6.2	0	0	1	6.2	0	0
Curs 2015/16	23	95.8	0	0	0	0	1	4.2	0	0
Curs 2016/17	16	94.1	1	5.9	0	0	0	0	0	0
Curs 2017/18	12	92.3	0	0	0	0	1	7.7	0	0
Curs 2018/19	16	100	0	0	0	0	0	0	0	0
Curs 2019/20	7	87.5	1	12.5	0	0	0	0	0	0
TOTAL	88	93.6	3	3.2	0	0	3	3.2	0	0



2. Has compaginat els estudis amb una feina?

Matemàtiques	Sí		No	
	n	%	n	%
Curs 2014/15	3	20	12	80
Curs 2015/16	8	34.8	15	65.2
Curs 2016/17	5	29.4	12	70.6
Curs 2017/18	3	23.1	10	76.9
Curs 2018/19	7	43.8	9	56.2
Curs 2019/20	1	12.5	7	87.5
TOTAL	27	29.3	65	70.7



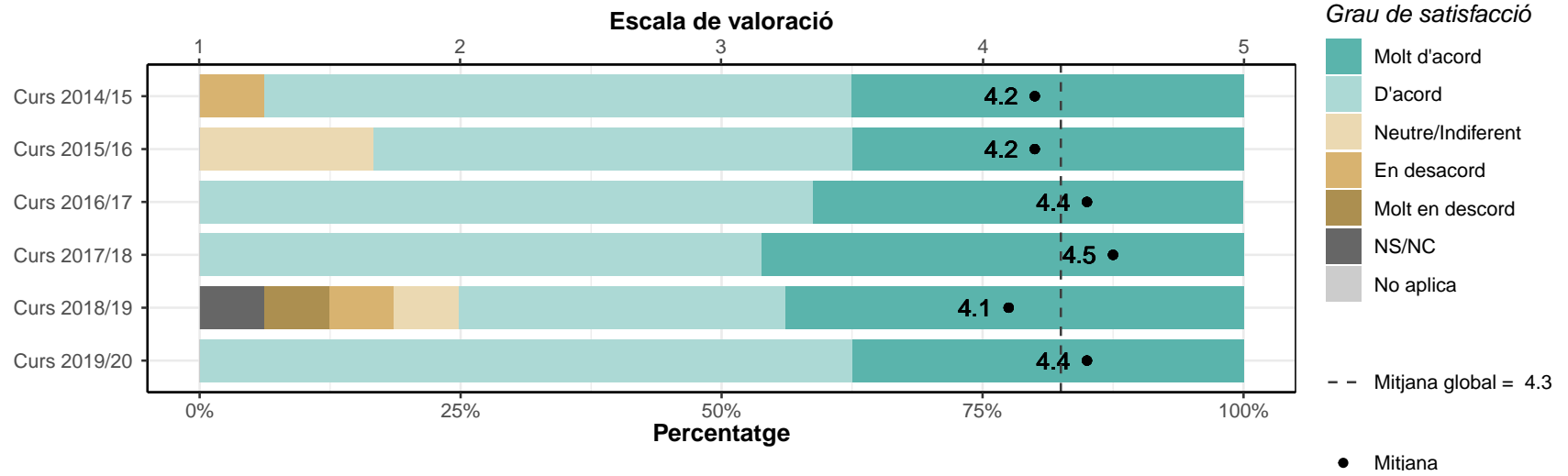
3. Valoració global de la titulació

3.1. Titulació i pla d'estudis

L'estructura del pla d'estudis ha permès una progressió adequada del meu aprenentatge

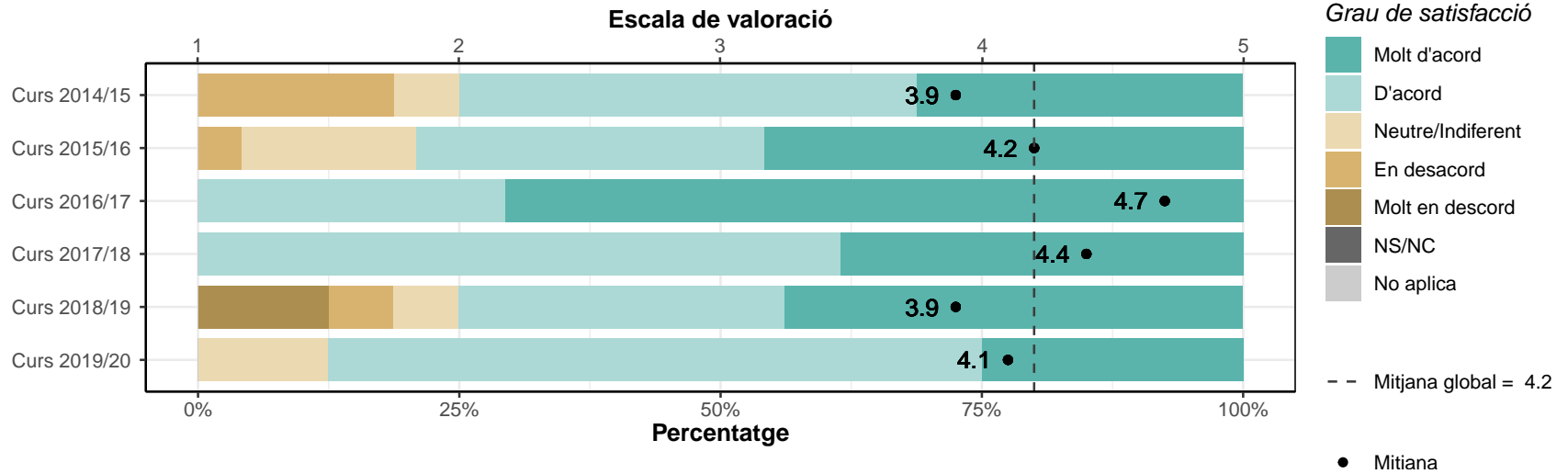
* Escala de valoració: d'1 (molt en desacord) a 5 (molt d'acord), NS/NC (No sap/No contesta), No aplica

	1		2		3		4		5		NS/NC		No aplica		Mitjana	Desv. Típus
	n	%	n	%	n	%	n	%	n	%	n	%	n	%		
Matemàtiques																
Curs 2014/15	0	0	1	6.2	0	0	9	56.2	6	37.5	0	0	0	0	4.2	0.77
Curs 2015/16	0	0	0	0	4	16.7	11	45.8	9	37.5	0	0	0	0	4.2	0.72
Curs 2016/17	0	0	0	0	0	0	10	58.8	7	41.2	0	0	0	0	4.4	0.51
Curs 2017/18	0	0	0	0	0	0	7	53.8	6	46.2	0	0	0	0	4.5	0.52
Curs 2018/19	1	6.2	1	6.2	1	6.2	5	31.2	7	43.8	1	6.2	0	0	4.1	1.22
Curs 2019/20	0	0	0	0	0	0	5	62.5	3	37.5	0	0	0	0	4.4	0.52
TOTAL	1	1.1	2	2.1	5	5.3	47	50	38	40.4	1	1.1	0	0	4.3	0.76



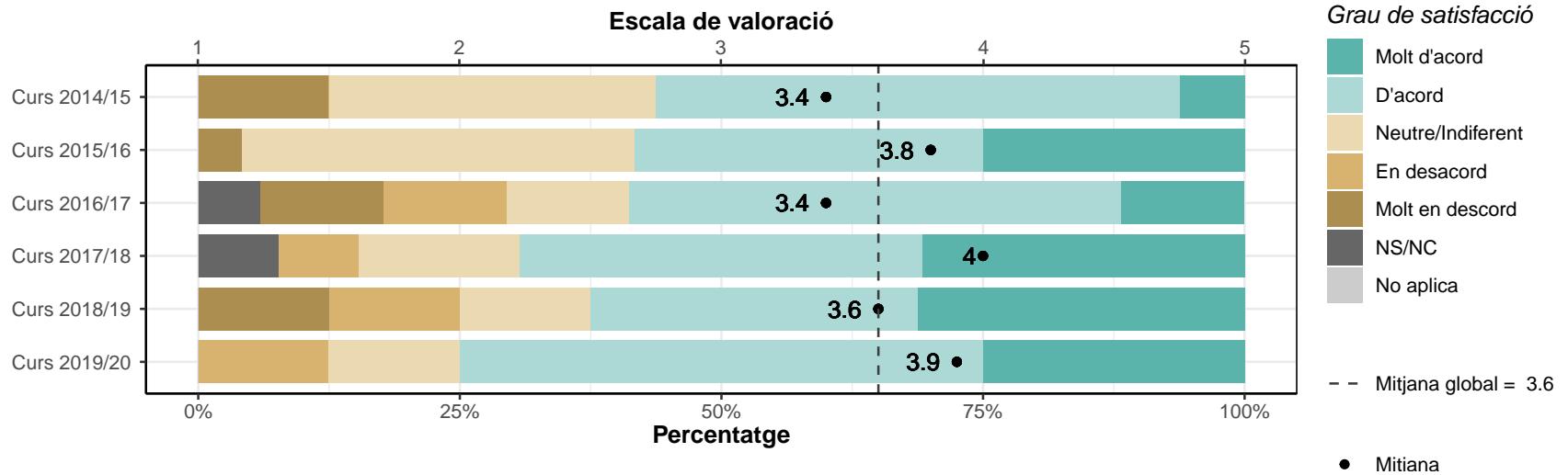
Hi ha hagut una bona coordinació en els continguts de les assignatures per evitar solapaments

	1		2		3		4		5		NS/NC		No aplica		Mitjana	Desv. Tipus
	n	%	n	%	n	%	n	%	n	%	n	%	n	%		
Matemàtiques																
Curs 2014/15	0	0	3	18.8	1	6.2	7	43.8	5	31.2	0	0	0	0	3.9	1.09
Curs 2015/16	0	0	1	4.2	4	16.7	8	33.3	11	45.8	0	0	0	0	4.2	0.88
Curs 2016/17	0	0	0	0	0	0	5	29.4	12	70.6	0	0	0	0	4.7	0.47
Curs 2017/18	0	0	0	0	0	0	8	61.5	5	38.5	0	0	0	0	4.4	0.51
Curs 2018/19	2	12.5	1	6.2	1	6.2	5	31.2	7	43.8	0	0	0	0	3.9	1.41
Curs 2019/20	0	0	0	0	1	12.5	5	62.5	2	25	0	0	0	0	4.1	0.64
TOTAL	2	2.1	5	5.3	7	7.4	38	40.4	42	44.7	0	0	0	0	4.2	0.95



El volum de treball exigint ha estat coherent amb el nombre de crèdits de les assignatures

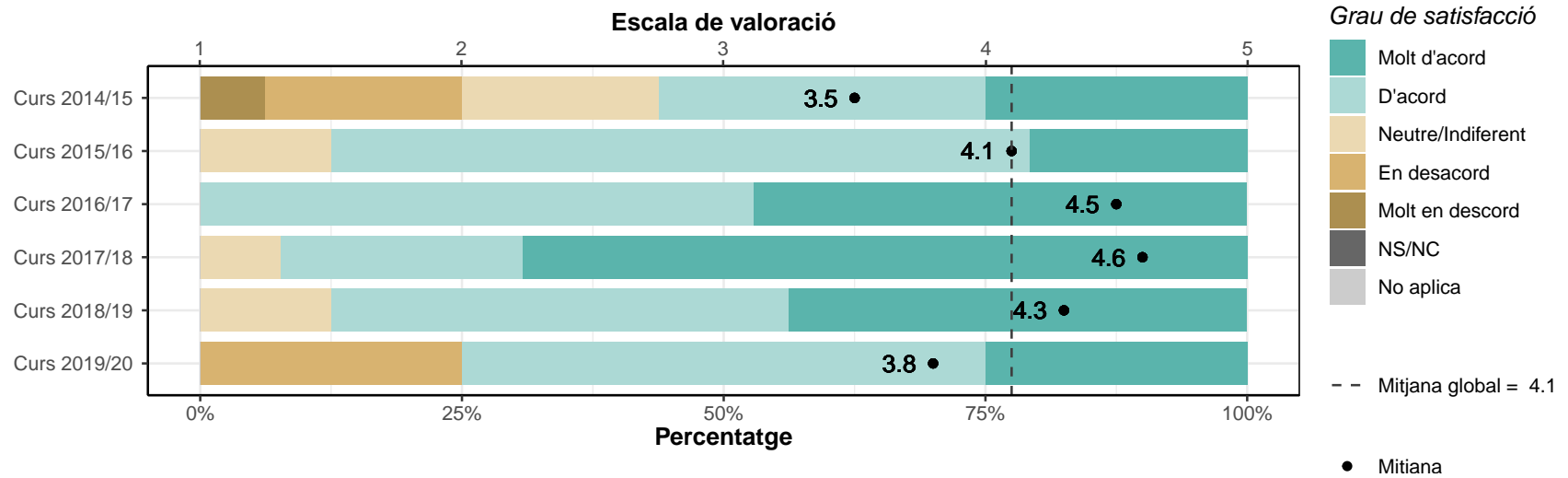
	1		2		3		4		5		NS/NC		No aplica		Mitjana	Desv. Tipus
	n	%	n	%	n	%	n	%	n	%	n	%	n	%		
Matemàtiques																
Curs 2014/15	2	12.5	0	0	5	31.2	8	50	1	6.2	0	0	0	0	3.4	1.09
Curs 2015/16	1	4.2	0	0	9	37.5	8	33.3	6	25	0	0	0	0	3.8	0.99
Curs 2016/17	2	11.8	2	11.8	2	11.8	8	47.1	2	11.8	1	5.9	0	0	3.4	1.26
Curs 2017/18	0	0	1	7.7	2	15.4	5	38.5	4	30.8	1	7.7	0	0	4	0.95
Curs 2018/19	2	12.5	2	12.5	2	12.5	5	31.2	5	31.2	0	0	0	0	3.6	1.41
Curs 2019/20	0	0	1	12.5	1	12.5	4	50	2	25	0	0	0	0	3.9	0.99
TOTAL	7	7.4	6	6.4	21	22.3	38	40.4	20	21.3	2	2.1	0	0	3.6	1.13



3.2. Professorat i tutories

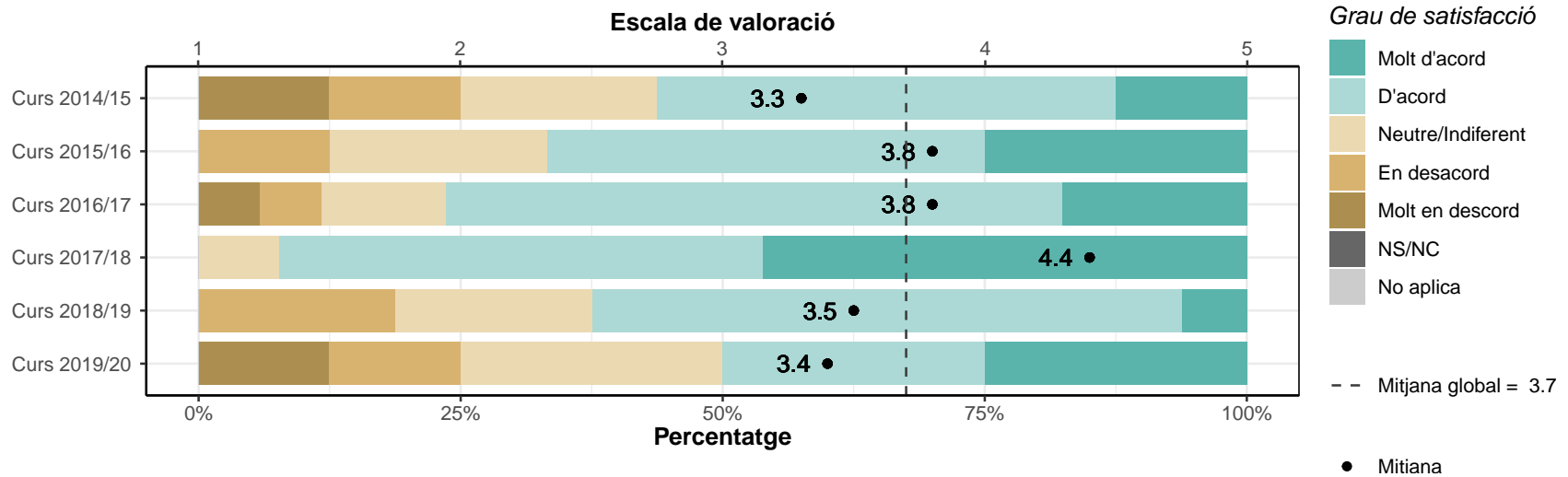
Estic satisfet/a amb el professorat

	1		2		3		4		5		NS/NC		No aplica		Mitjana	Desv. Tipus
	n	%	n	%	n	%	n	%	n	%	n	%	n	%		
Matemàtiques																
Curs 2014/15	1	6.2	3	18.8	3	18.8	5	31.2	4	25	0	0	0	0	3.5	1.26
Curs 2015/16	0	0	0	0	3	12.5	16	66.7	5	20.8	0	0	0	0	4.1	0.58
Curs 2016/17	0	0	0	0	0	0	9	52.9	8	47.1	0	0	0	0	4.5	0.51
Curs 2017/18	0	0	0	0	1	7.7	3	23.1	9	69.2	0	0	0	0	4.6	0.65
Curs 2018/19	0	0	0	0	2	12.5	7	43.8	7	43.8	0	0	0	0	4.3	0.7
Curs 2019/20	0	0	2	25	0	0	4	50	2	25	0	0	0	0	3.8	1.16
TOTAL	1	1.1	5	5.3	9	9.6	44	46.8	35	37.2	0	0	0	0	4.1	0.87



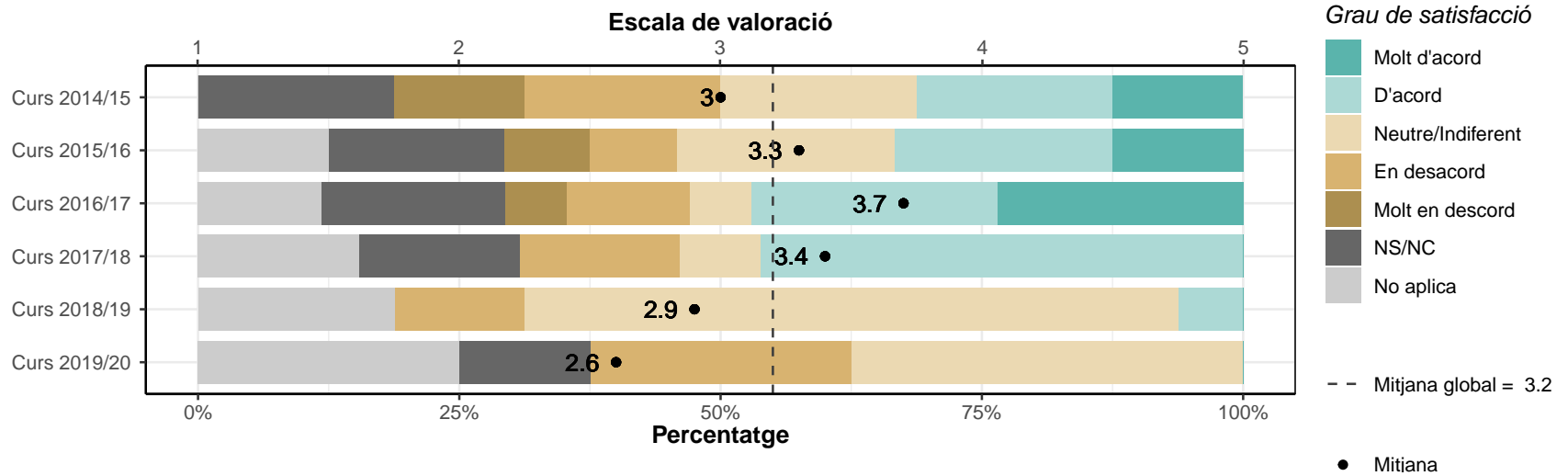
La metodologia docent emprada pel professorat ha afavorit el meu aprenentatge

	1		2		3		4		5		NS/NC		No aplica		Mitjana	Desv. Tipus
	n	%	n	%	n	%	n	%	n	%	n	%	n	%		
Matemàtiques																
Curs 2014/15	2	12.5	2	12.5	3	18.8	7	43.8	2	12.5	0	0	0	0	3.3	1.25
Curs 2015/16	0	0	3	12.5	5	20.8	10	41.7	6	25	0	0	0	0	3.8	0.98
Curs 2016/17	1	5.9	1	5.9	2	11.8	10	58.8	3	17.6	0	0	0	0	3.8	1.03
Curs 2017/18	0	0	0	0	1	7.7	6	46.2	6	46.2	0	0	0	0	4.4	0.65
Curs 2018/19	0	0	3	18.8	3	18.8	9	56.2	1	6.2	0	0	0	0	3.5	0.89
Curs 2019/20	1	12.5	1	12.5	2	25	2	25	2	25	0	0	0	0	3.4	1.41
TOTAL	4	4.3	10	10.6	16	17	44	46.8	20	21.3	0	0	0	0	3.7	1.06



La tutorització ha estat útil i ha contribuït a millorar el meu aprenentatge

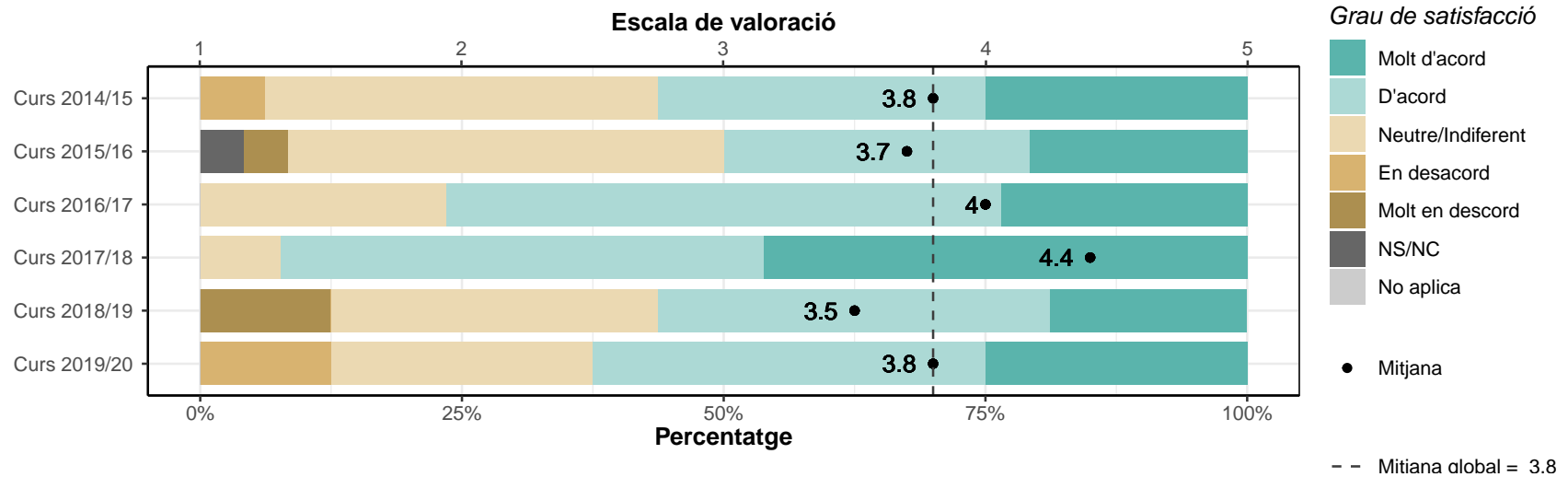
	1		2		3		4		5		NS/NC		No aplica		Mitjana	Desv. Tipus
	n	%	n	%	n	%	n	%	n	%	n	%	n	%		
Matemàtiques																
Curs 2014/15	2	12.5	3	18.8	3	18.8	3	18.8	2	12.5	3	18.8	0	0	3	1.35
Curs 2015/16	2	8.3	2	8.3	5	20.8	5	20.8	3	12.5	4	16.7	3	12.5	3.3	1.26
Curs 2016/17	1	5.9	2	11.8	1	5.9	4	23.5	4	23.5	3	17.6	2	11.8	3.7	1.37
Curs 2017/18	0	0	2	15.4	1	7.7	6	46.2	0	0	2	15.4	2	15.4	3.4	0.88
Curs 2018/19	0	0	2	12.5	10	62.5	1	6.2	0	0	0	0	3	18.8	2.9	0.49
Curs 2019/20	0	0	2	25	3	37.5	0	0	0	0	1	12.5	2	25	2.6	0.55
TOTAL	5	5.3	13	13.8	23	24.5	19	20.2	9	9.6	13	13.8	12	12.8	3.2	1.12



3.3. Intranet i sistema d'avaluació

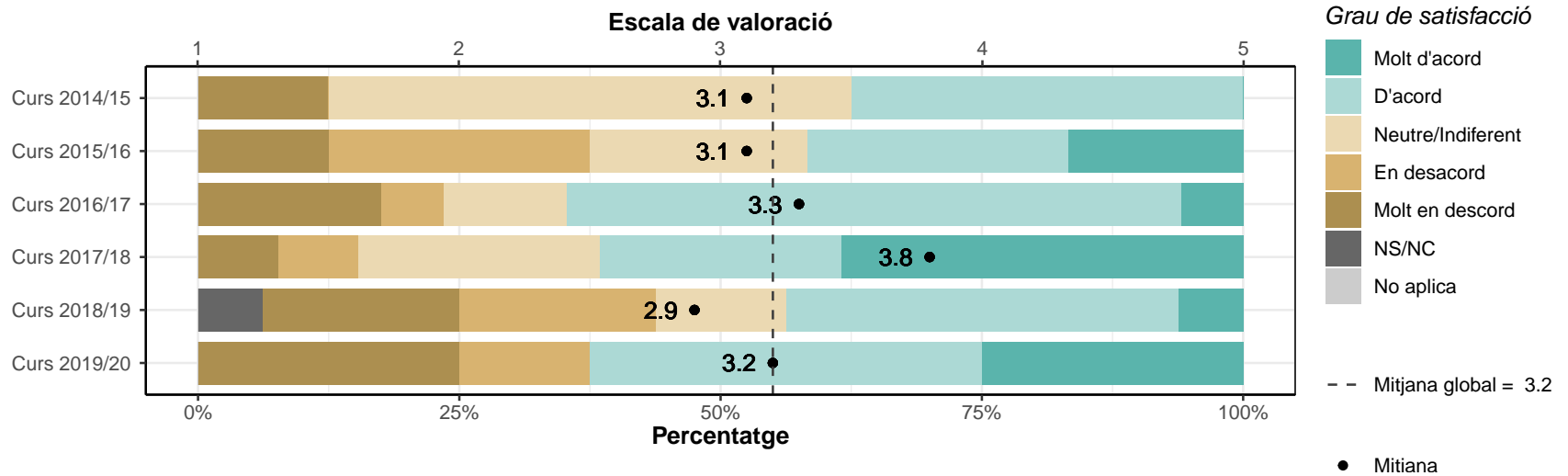
L'ús del campus virtual ha facilitat el meu aprenentatge

	1		2		3		4		5		NS/NC		No aplica		Mitjana	Desv. Tipus
	n	%	n	%	n	%	n	%	n	%	n	%	n	%		
Matemàtiques																
Curs 2014/15	0	0	1	6.2	6	37.5	5	31.2	4	25	0	0	0	0	3.8	0.93
Curs 2015/16	1	4.2	0	0	10	41.7	7	29.2	5	20.8	1	4.2	0	0	3.7	0.98
Curs 2016/17	0	0	0	0	4	23.5	9	52.9	4	23.5	0	0	0	0	4	0.71
Curs 2017/18	0	0	0	0	1	7.7	6	46.2	6	46.2	0	0	0	0	4.4	0.65
Curs 2018/19	2	12.5	0	0	5	31.2	6	37.5	3	18.8	0	0	0	0	3.5	1.21
Curs 2019/20	0	0	1	12.5	2	25	3	37.5	2	25	0	0	0	0	3.8	1.04
TOTAL	3	3.2	2	2.1	28	29.8	36	38.3	24	25.5	1	1.1	0	0	3.8	0.95



Els sistemes d'avaluació han permès reflectir adequadament el meu aprenentatge

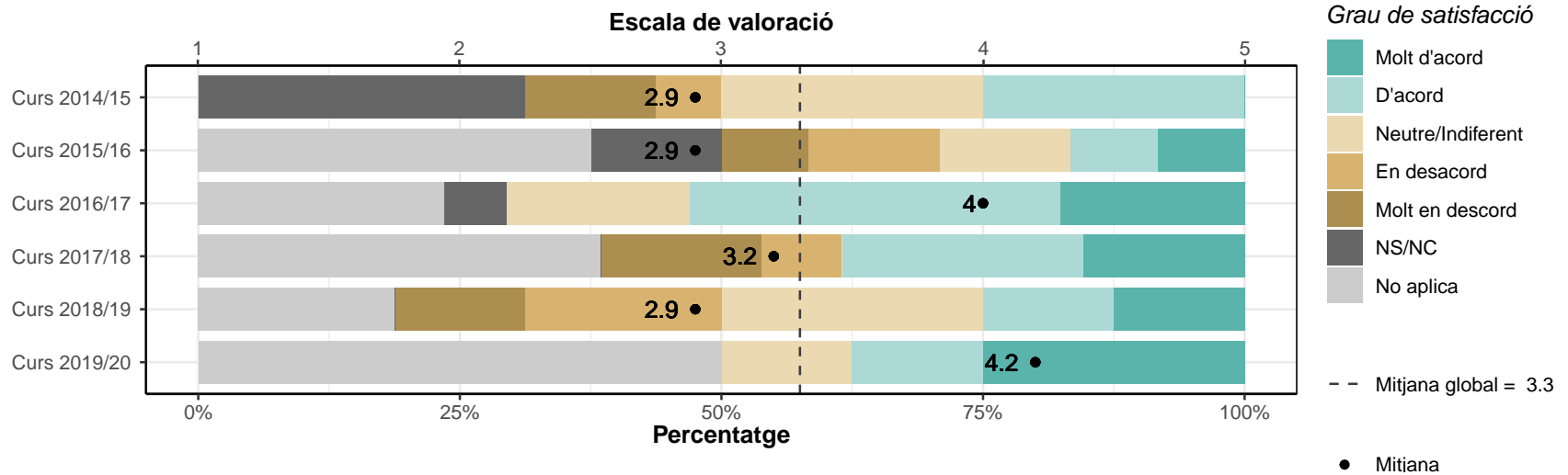
	1		2		3		4		5		NS/NC		No aplica		Mitjana	Desv. Tipus
	n	%	n	%	n	%	n	%	n	%	n	%	n	%		
Matemàtiques																
Curs 2014/15	2	12.5	0	0	8	50	6	37.5	0	0	0	0	0	0	3.1	0.96
Curs 2015/16	3	12.5	6	25	5	20.8	6	25	4	16.7	0	0	0	0	3.1	1.32
Curs 2016/17	3	17.6	1	5.9	2	11.8	10	58.8	1	5.9	0	0	0	0	3.3	1.26
Curs 2017/18	1	7.7	1	7.7	3	23.1	3	23.1	5	38.5	0	0	0	0	3.8	1.3
Curs 2018/19	3	18.8	3	18.8	2	12.5	6	37.5	1	6.2	1	6.2	0	0	2.9	1.33
Curs 2019/20	2	25	1	12.5	0	0	3	37.5	2	25	0	0	0	0	3.2	1.67
TOTAL	14	14.9	12	12.8	20	21.3	34	36.2	13	13.8	1	1.1	0	0	3.2	1.28



3.4. Pràctiques externes, mobilitat i TFG

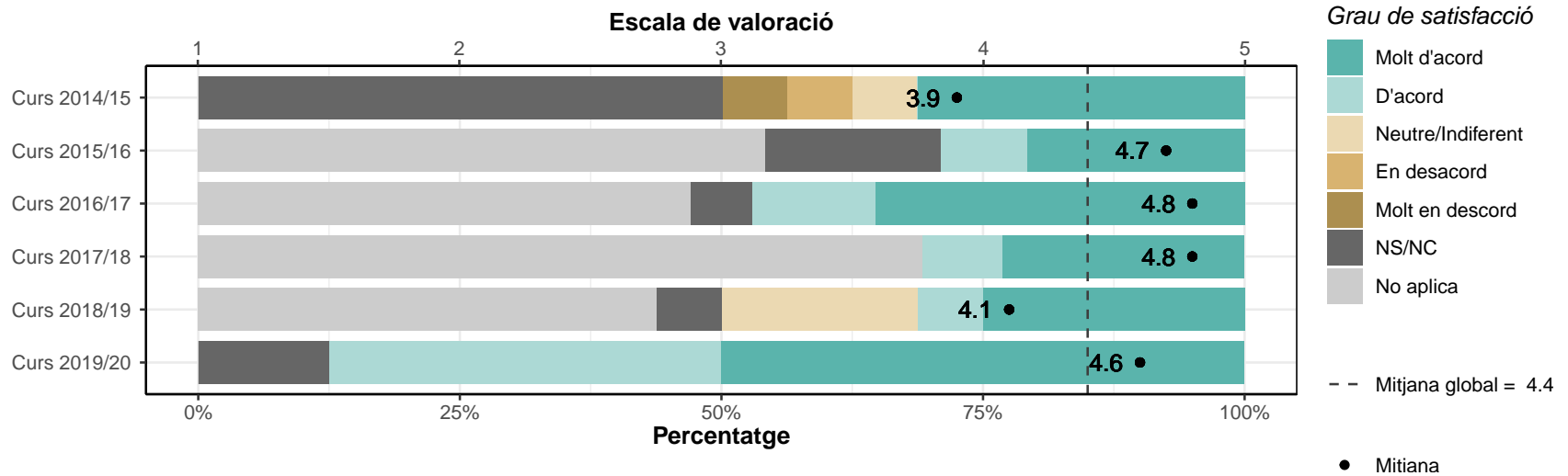
Les pràctiques externes m'han permès aplicar els coneixements adquirits durant la titulació

	1		2		3		4		5		NS/NC		No aplica		Mitjana	Desv. Tipus
	n	%	n	%	n	%	n	%	n	%	n	%	n	%		
Matemàtiques																
Curs 2014/15	2	12.5	1	6.2	4	25	4	25	0	0	5	31.2	0	0	2.9	1.14
Curs 2015/16	2	8.3	3	12.5	3	12.5	2	8.3	2	8.3	3	12.5	9	37.5	2.9	1.38
Curs 2016/17	0	0	0	0	3	17.6	6	35.3	3	17.6	1	5.9	4	23.5	4	0.74
Curs 2017/18	2	15.4	1	7.7	0	0	3	23.1	2	15.4	0	0	5	38.5	3.2	1.67
Curs 2018/19	2	12.5	3	18.8	4	25	2	12.5	2	12.5	0	0	3	18.8	2.9	1.32
Curs 2019/20	0	0	0	0	1	12.5	1	12.5	2	25	0	0	4	50	4.2	0.96
TOTAL	8	8.5	8	8.5	15	16	18	19.1	11	11.7	9	9.6	25	26.6	3.3	1.29



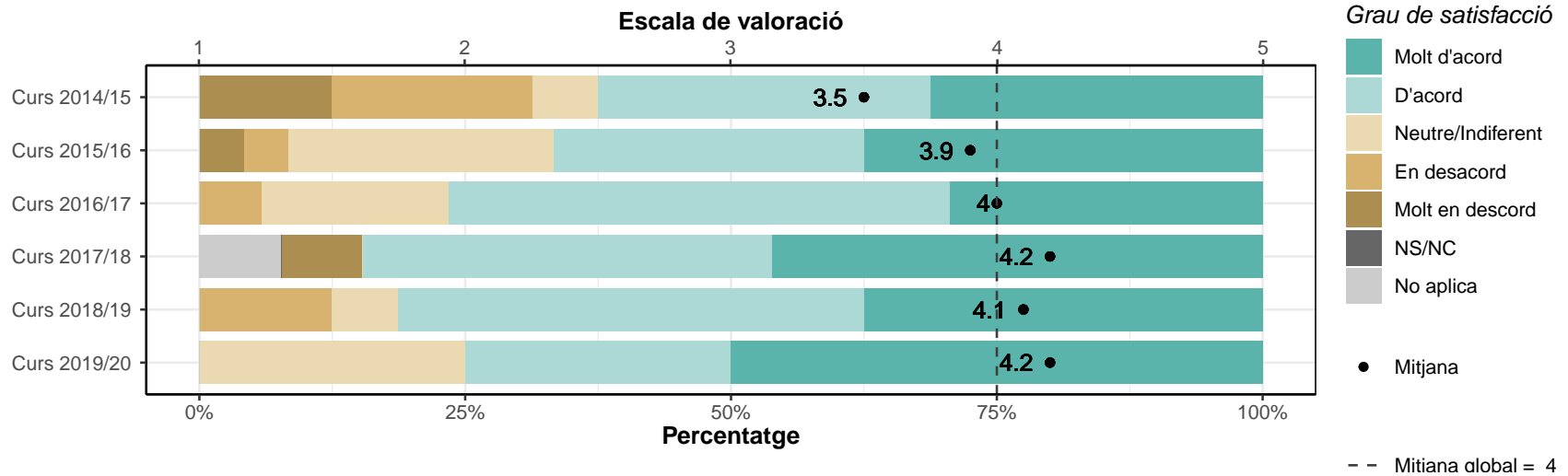
Les accions de mobilitat que he realitzat han estat rellevants per al meu aprenentatge

	1		2		3		4		5		NS/NC		No aplica		Mitjana	Desv. Tipus
	n	%	n	%	n	%	n	%	n	%	n	%	n	%		
Matemàtiques																
Curs 2014/15	1	6.2	1	6.2	1	6.2	0	0	5	31.2	8	50	0	0	3.9	1.64
Curs 2015/16	0	0	0	0	0	0	2	8.3	5	20.8	4	16.7	13	54.2	4.7	0.49
Curs 2016/17	0	0	0	0	0	0	2	11.8	6	35.3	1	5.9	8	47.1	4.8	0.46
Curs 2017/18	0	0	0	0	0	0	1	7.7	3	23.1	0	0	9	69.2	4.8	0.5
Curs 2018/19	0	0	0	0	3	18.8	1	6.2	4	25	1	6.2	7	43.8	4.1	0.99
Curs 2019/20	0	0	0	0	0	0	3	37.5	4	50	1	12.5	0	0	4.6	0.53
TOTAL	1	1.1	1	1.1	4	4.3	9	9.6	27	28.7	15	16	37	39.4	4.4	0.94



El treball de fi de grau m'ha estat útil per consolidar les competències de la titulació

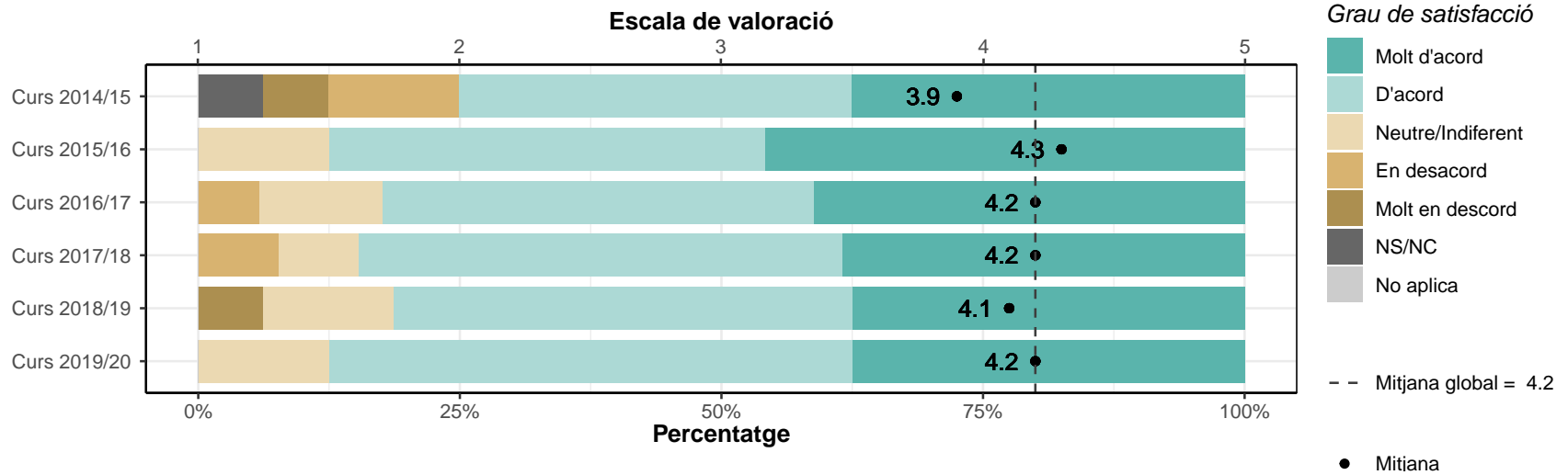
	1		2		3		4		5		NS/NC		No aplica		Mitjana	Desv. Tipus
	n	%	n	%	n	%	n	%	n	%	n	%	n	%		
Matemàtiques																
Curs 2014/15	2	12.5	3	18.8	1	6.2	5	31.2	5	31.2	0	0	0	0	3.5	1.46
Curs 2015/16	1	4.2	1	4.2	6	25	7	29.2	9	37.5	0	0	0	0	3.9	1.1
Curs 2016/17	0	0	1	5.9	3	17.6	8	47.1	5	29.4	0	0	0	0	4	0.87
Curs 2017/18	1	7.7	0	0	0	0	5	38.5	6	46.2	0	0	1	7.7	4.2	1.14
Curs 2018/19	0	0	2	12.5	1	6.2	7	43.8	6	37.5	0	0	0	0	4.1	1
Curs 2019/20	0	0	0	0	2	25	2	25	4	50	0	0	0	0	4.2	0.89
TOTAL	4	4.3	7	7.4	13	13.8	34	36.2	35	37.2	0	0	1	1.1	4	1.1



3.5. Serveis universitaris

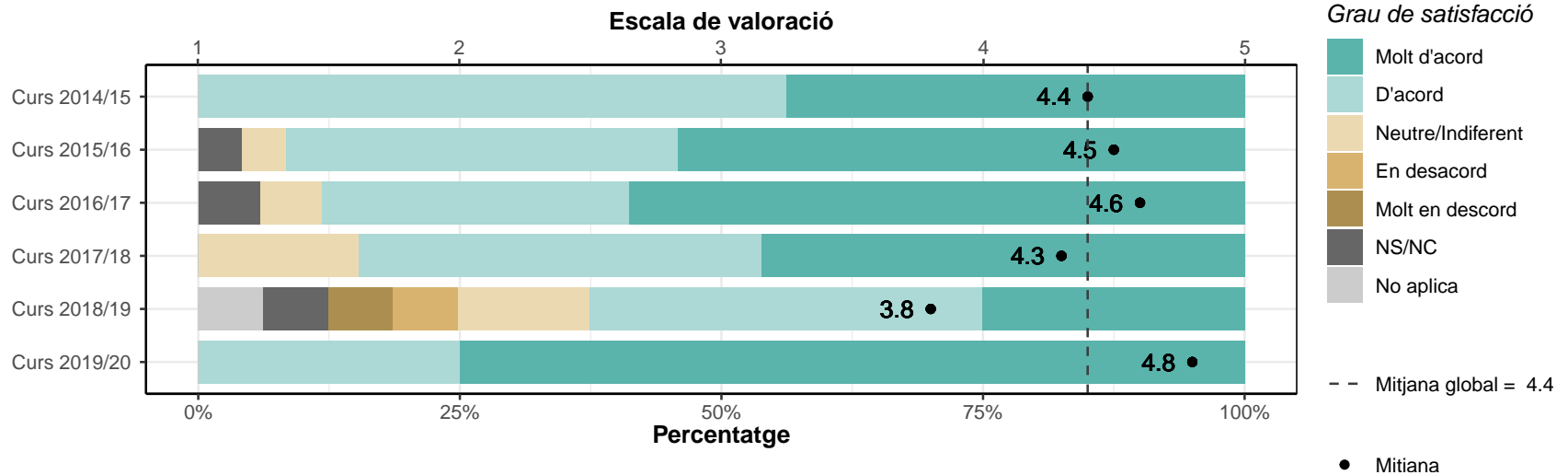
Les instal·lacions han estat adequades per afavorir el meu aprenentatge

	1		2		3		4		5		NS/NC		No aplica		Mitjana	Desv. Tipus
	n	%	n	%	n	%	n	%	n	%	n	%	n	%		
Matemàtiques																
Curs 2014/15	1	6.2	2	12.5	0	0	6	37.5	6	37.5	1	6.2	0	0	3.9	1.28
Curs 2015/16	0	0	0	0	3	12.5	10	41.7	11	45.8	0	0	0	0	4.3	0.7
Curs 2016/17	0	0	1	5.9	2	11.8	7	41.2	7	41.2	0	0	0	0	4.2	0.88
Curs 2017/18	0	0	1	7.7	1	7.7	6	46.2	5	38.5	0	0	0	0	4.2	0.9
Curs 2018/19	1	6.2	0	0	2	12.5	7	43.8	6	37.5	0	0	0	0	4.1	1.06
Curs 2019/20	0	0	0	0	1	12.5	4	50	3	37.5	0	0	0	0	4.2	0.71
TOTAL	2	2.1	4	4.3	9	9.6	40	42.6	38	40.4	1	1.1	0	0	4.2	0.92



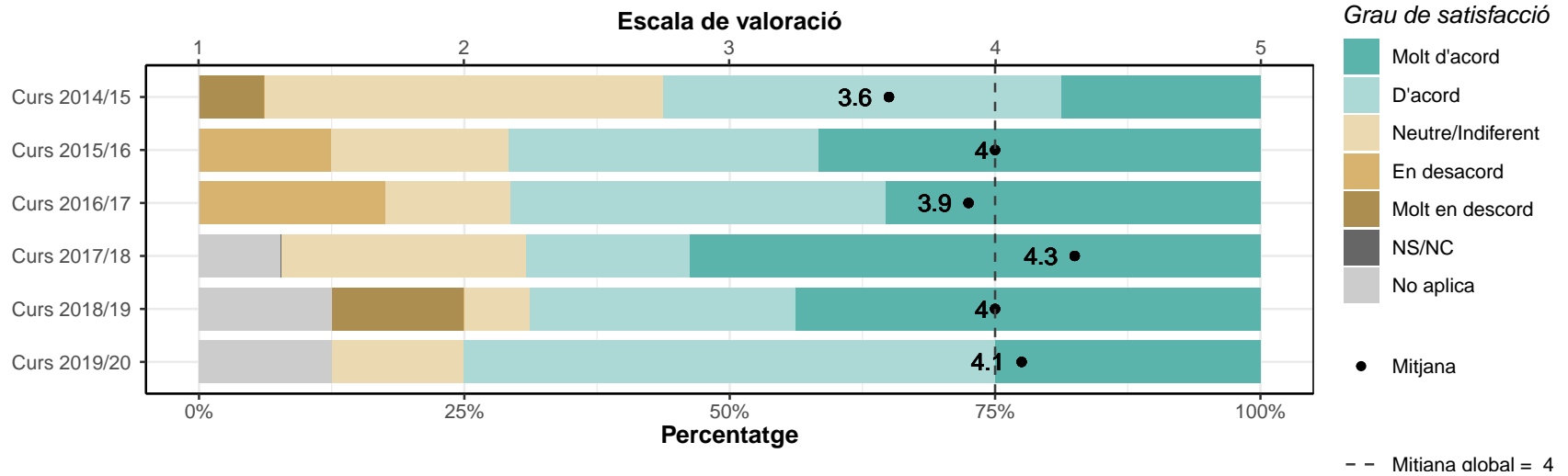
Els recursos facilitats pel serveis de biblioteca i de suport a la docència han respost a les meves necessitats

	1		2		3		4		5		NS/NC		No aplica		Mitjana	Desv. Tipus
	n	%	n	%	n	%	n	%	n	%	n	%	n	%		
Matemàtiques																
Curs 2014/15	0	0	0	0	0	0	9	56.2	7	43.8	0	0	0	0	4.4	0.51
Curs 2015/16	0	0	0	0	1	4.2	9	37.5	13	54.2	1	4.2	0	0	4.5	0.59
Curs 2016/17	0	0	0	0	1	5.9	5	29.4	10	58.8	1	5.9	0	0	4.6	0.63
Curs 2017/18	0	0	0	0	2	15.4	5	38.5	6	46.2	0	0	0	0	4.3	0.75
Curs 2018/19	1	6.2	1	6.2	2	12.5	6	37.5	4	25	1	6.2	1	6.2	3.8	1.19
Curs 2019/20	0	0	0	0	0	0	2	25	6	75	0	0	0	0	4.8	0.46
TOTAL	1	1.1	1	1.1	6	6.4	36	38.3	46	48.9	3	3.2	1	1.1	4.4	0.76



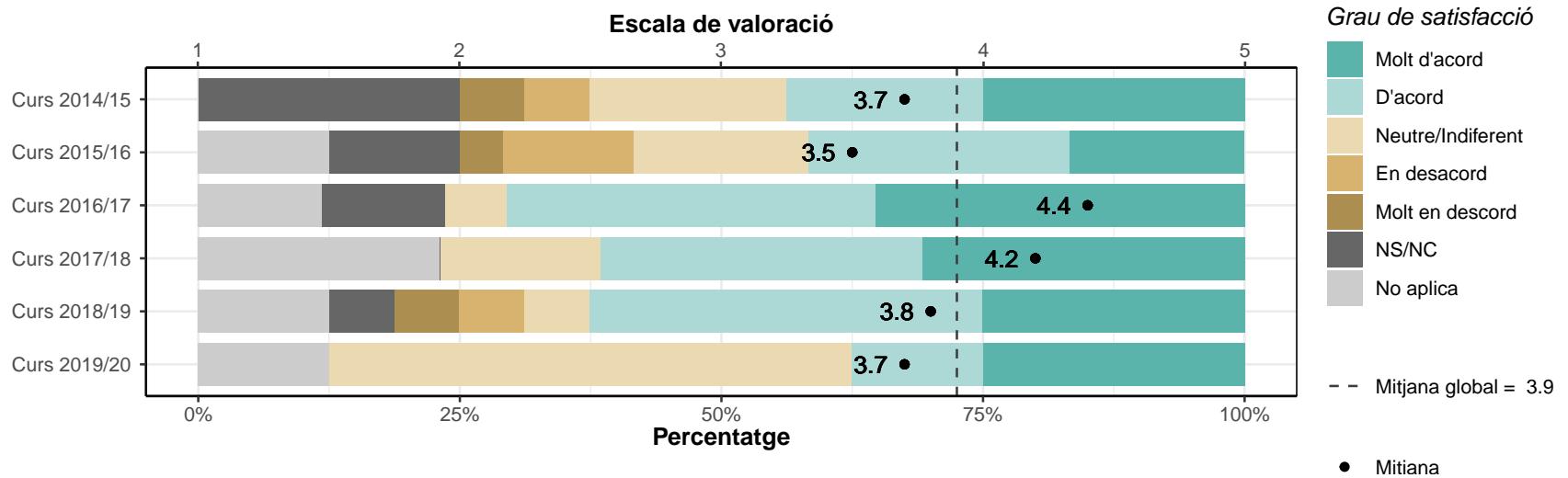
Els serveis de suport a l'estudiantat m'han ofert un bon assessorament i atenció

	1		2		3		4		5		NS/NC		No aplica		Mitjana	Desv. Tipus
	n	%	n	%	n	%	n	%	n	%	n	%	n	%		
Matemàtiques																
Curs 2014/15	1	6.2	0	0	6	37.5	6	37.5	3	18.8	0	0	0	0	3.6	1.02
Curs 2015/16	0	0	3	12.5	4	16.7	7	29.2	10	41.7	0	0	0	0	4	1.06
Curs 2016/17	0	0	3	17.6	2	11.8	6	35.3	6	35.3	0	0	0	0	3.9	1.11
Curs 2017/18	0	0	0	0	3	23.1	2	15.4	7	53.8	0	0	1	7.7	4.3	0.89
Curs 2018/19	2	12.5	0	0	1	6.2	4	25	7	43.8	0	0	2	12.5	4	1.41
Curs 2019/20	0	0	0	0	1	12.5	4	50	2	25	0	0	1	12.5	4.1	0.69
TOTAL	3	3.2	6	6.4	17	18.1	29	30.9	35	37.2	0	0	4	4.3	4	1.08



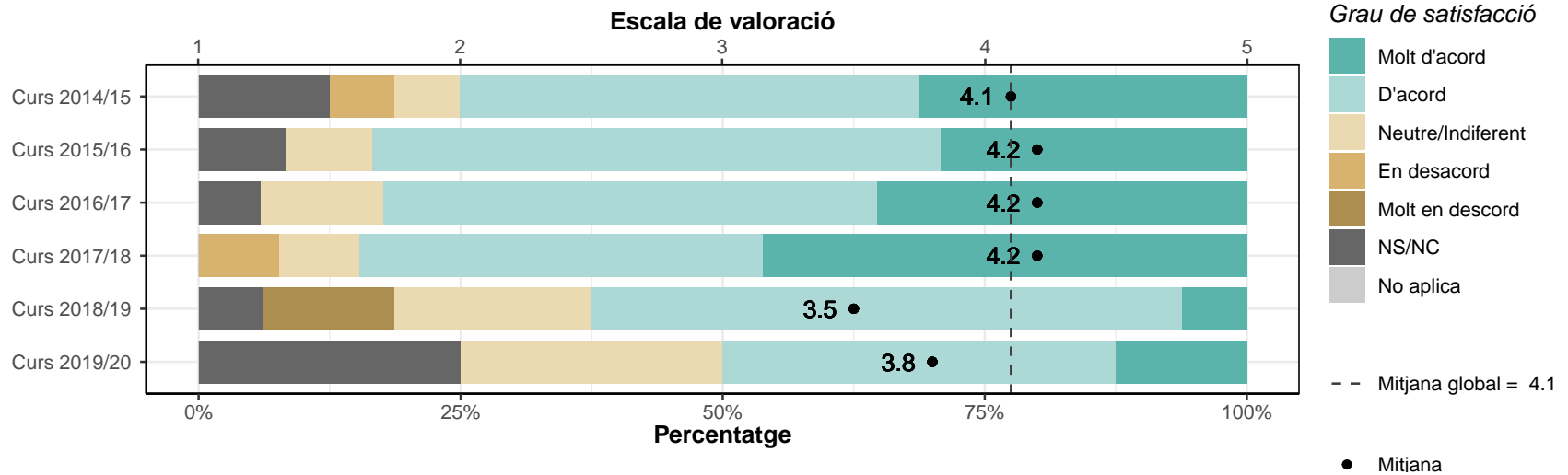
He rebut resposta adequada de les meves queixes i suggeriments

	1		2		3		4		5		NS/NC		No aplica		Mitjana	Desv. Tipus
	n	%	n	%	n	%	n	%	n	%	n	%	n	%		
Matemàtiques																
Curs 2014/15	1	6.2	1	6.2	3	18.8	3	18.8	4	25	4	25	0	0	3.7	1.3
Curs 2015/16	1	4.2	3	12.5	4	16.7	6	25	4	16.7	3	12.5	3	12.5	3.5	1.2
Curs 2016/17	0	0	0	0	1	5.9	6	35.3	6	35.3	2	11.8	2	11.8	4.4	0.65
Curs 2017/18	0	0	0	0	2	15.4	4	30.8	4	30.8	0	0	3	23.1	4.2	0.79
Curs 2018/19	1	6.2	1	6.2	1	6.2	6	37.5	4	25	1	6.2	2	12.5	3.8	1.21
Curs 2019/20	0	0	0	0	4	50	1	12.5	2	25	0	0	1	12.5	3.7	0.95
TOTAL	3	3.2	5	5.3	15	16	26	27.7	24	25.5	10	10.6	11	11.7	3.9	1.08



La informació referent a la titulació al web és accessible i m'ha resultat útil

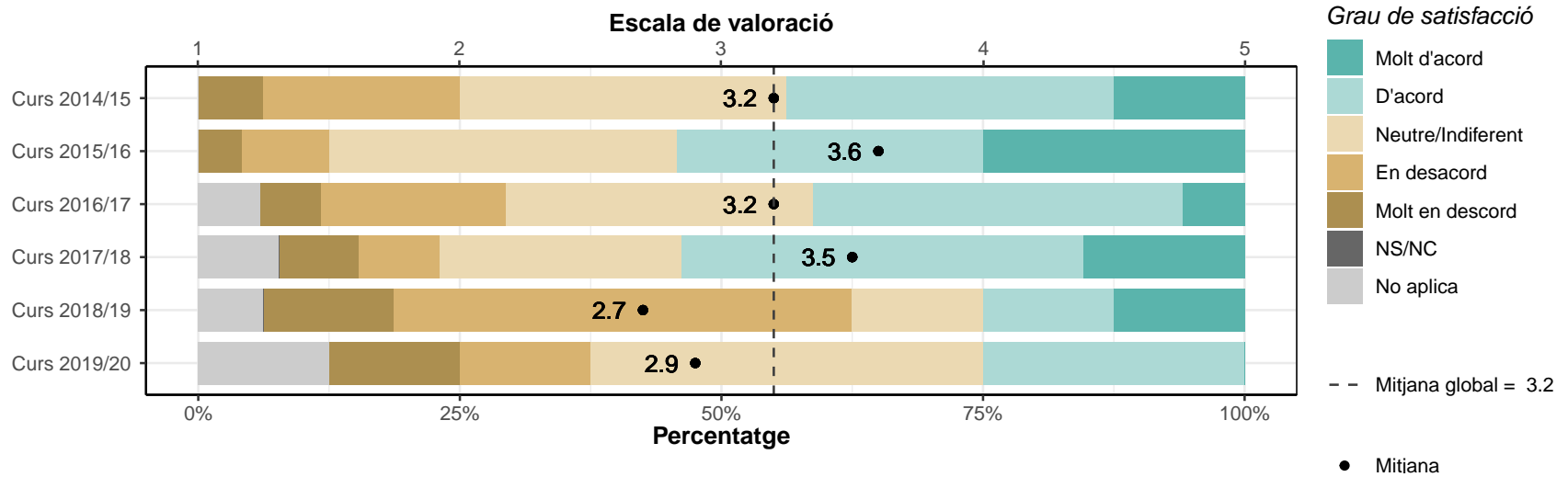
	1		2		3		4		5		NS/NC		No aplica		Mitjana	Desv. Tipus
	n	%	n	%	n	%	n	%	n	%	n	%	n	%		
Matemàtiques																
Curs 2014/15	0	0	1	6.2	1	6.2	7	43.8	5	31.2	2	12.5	0	0	4.1	0.86
Curs 2015/16	0	0	0	0	2	8.3	13	54.2	7	29.2	2	8.3	0	0	4.2	0.61
Curs 2016/17	0	0	0	0	2	11.8	8	47.1	6	35.3	1	5.9	0	0	4.2	0.68
Curs 2017/18	0	0	1	7.7	1	7.7	5	38.5	6	46.2	0	0	0	0	4.2	0.93
Curs 2018/19	2	12.5	0	0	3	18.8	9	56.2	1	6.2	1	6.2	0	0	3.5	1.13
Curs 2019/20	0	0	0	0	2	25	3	37.5	1	12.5	2	25	0	0	3.8	0.75
TOTAL	2	2.1	2	2.1	11	11.7	45	47.9	26	27.7	8	8.5	0	0	4.1	0.86



3.6. Competències

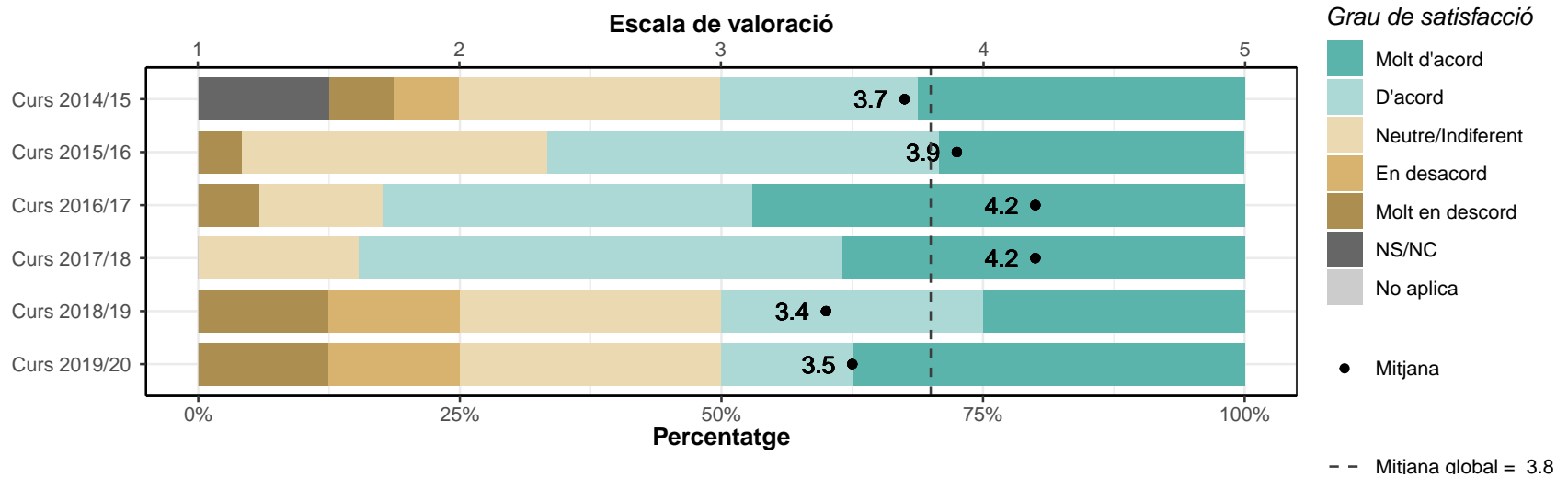
La formació rebuda m'ha permès millorar les habilitats comunicatives

	1		2		3		4		5		NS/NC		No aplica		Mitjana	Desv. Tipus
	n	%	n	%	n	%	n	%	n	%	n	%	n	%		
Matemàtiques																
Curs 2014/15	1	6.2	3	18.8	5	31.2	5	31.2	2	12.5	0	0	0	0	3.2	1.13
Curs 2015/16	1	4.2	2	8.3	8	33.3	7	29.2	6	25	0	0	0	0	3.6	1.1
Curs 2016/17	1	5.9	3	17.6	5	29.4	6	35.3	1	5.9	0	0	1	5.9	3.2	1.05
Curs 2017/18	1	7.7	1	7.7	3	23.1	5	38.5	2	15.4	0	0	1	7.7	3.5	1.17
Curs 2018/19	2	12.5	7	43.8	2	12.5	2	12.5	2	12.5	0	0	1	6.2	2.7	1.29
Curs 2019/20	1	12.5	1	12.5	3	37.5	2	25	0	0	0	0	1	12.5	2.9	1.07
TOTAL	7	7.4	17	18.1	26	27.7	27	28.7	13	13.8	0	0	4	4.3	3.2	1.15



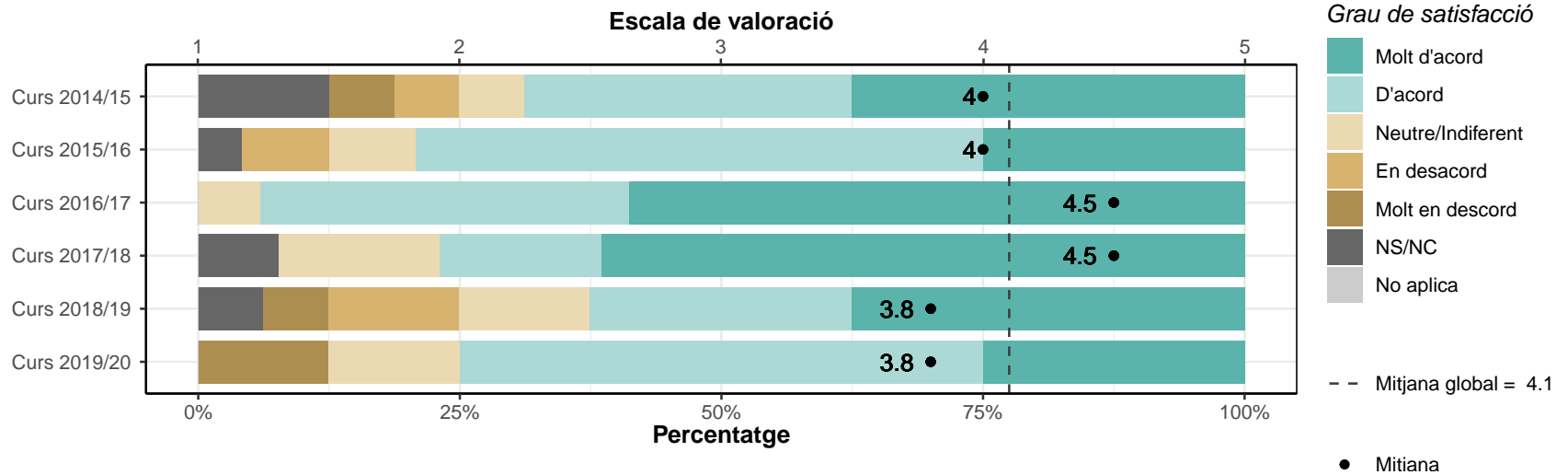
La formació rebuda m'ha permès millorar les competències personals

	1		2		3		4		5		NS/NC		No aplica		Mitjana	Desv. Tipus
	n	%	n	%	n	%	n	%	n	%	n	%	n	%		
Matemàtiques																
Curs 2014/15	1	6.2	1	6.2	4	25	3	18.8	5	31.2	2	12.5	0	0	3.7	1.27
Curs 2015/16	1	4.2	0	0	7	29.2	9	37.5	7	29.2	0	0	0	0	3.9	0.99
Curs 2016/17	1	5.9	0	0	2	11.8	6	35.3	8	47.1	0	0	0	0	4.2	1.07
Curs 2017/18	0	0	0	0	2	15.4	6	46.2	5	38.5	0	0	0	0	4.2	0.73
Curs 2018/19	2	12.5	2	12.5	4	25	4	25	4	25	0	0	0	0	3.4	1.36
Curs 2019/20	1	12.5	1	12.5	2	25	1	12.5	3	37.5	0	0	0	0	3.5	1.51
TOTAL	6	6.4	4	4.3	21	22.3	29	30.9	32	34	2	2.1	0	0	3.8	1.15



La formació rebuda m'ha permès millorar les capacitats per a l'activitat professional

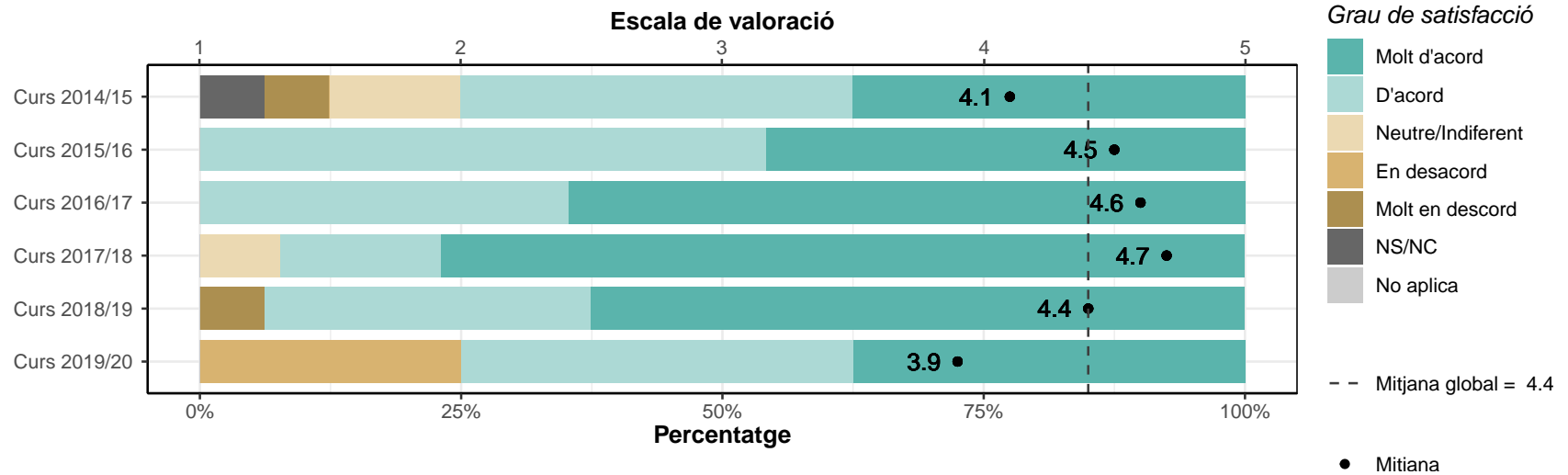
	1		2		3		4		5		NS/NC		No aplica		Mitjana	Desv. Tipus
	n	%	n	%	n	%	n	%	n	%	n	%	n	%		
Matemàtiques																
Curs 2014/15	1	6.2	1	6.2	1	6.2	5	31.2	6	37.5	2	12.5	0	0	4	1.24
Curs 2015/16	0	0	2	8.3	2	8.3	13	54.2	6	25	1	4.2	0	0	4	0.85
Curs 2016/17	0	0	0	0	1	5.9	6	35.3	10	58.8	0	0	0	0	4.5	0.62
Curs 2017/18	0	0	0	0	2	15.4	2	15.4	8	61.5	1	7.7	0	0	4.5	0.8
Curs 2018/19	1	6.2	2	12.5	2	12.5	4	25	6	37.5	1	6.2	0	0	3.8	1.32
Curs 2019/20	1	12.5	0	0	1	12.5	4	50	2	25	0	0	0	0	3.8	1.28
TOTAL	3	3.2	5	5.3	9	9.6	34	36.2	38	40.4	5	5.3	0	0	4.1	1.03



4. Satisfacció general

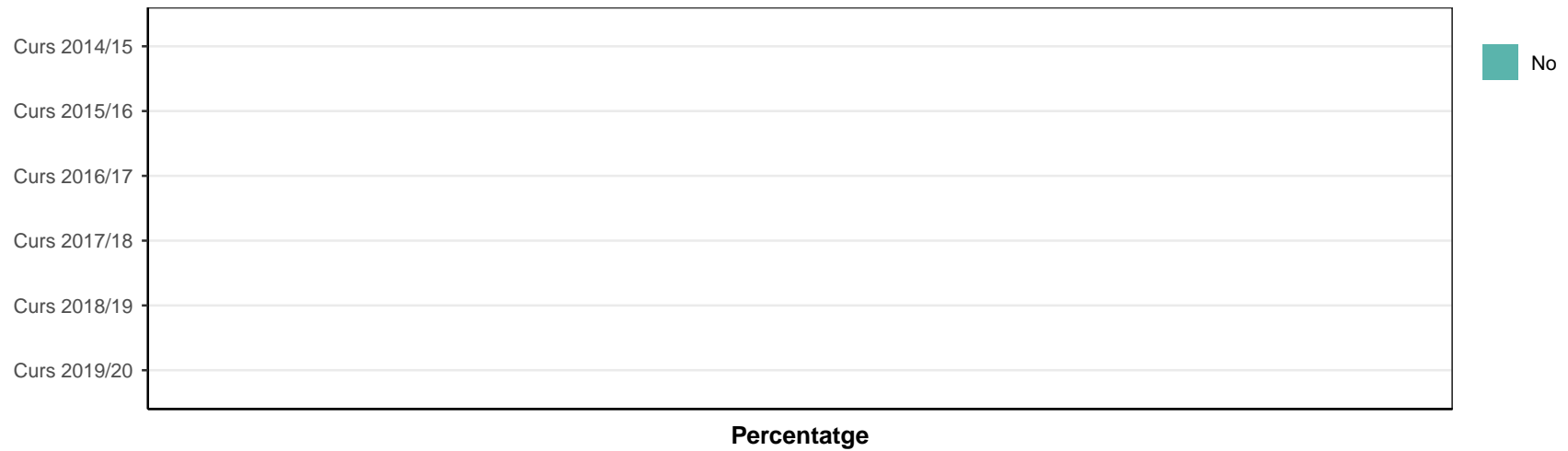
4.1. Estic satisfet/a amb la titulació

	1		2		3		4		5		NS/NC		No aplica		Mitjana	Desv. Tipus
	n	%	n	%	n	%	n	%	n	%	n	%	n	%		
Matemàtiques																
Curs 2014/15	1	6.2	0	0	2	12.5	6	37.5	6	37.5	1	6.2	0	0	4.1	1.1
Curs 2015/16	0	0	0	0	0	0	13	54.2	11	45.8	0	0	0	0	4.5	0.51
Curs 2016/17	0	0	0	0	0	0	6	35.3	11	64.7	0	0	0	0	4.6	0.49
Curs 2017/18	0	0	0	0	1	7.7	2	15.4	10	76.9	0	0	0	0	4.7	0.63
Curs 2018/19	1	6.2	0	0	0	0	5	31.2	10	62.5	0	0	0	0	4.4	1.03
Curs 2019/20	0	0	2	25	0	0	3	37.5	3	37.5	0	0	0	0	3.9	1.25
TOTAL	2	2.1	2	2.1	3	3.2	35	37.2	51	54.3	1	1.1	0	0	4.4	0.84



4.2. Si tornés a començar, triaria la mateixa titulació?

Matemàtiques	Sí		No	
	n	%	n	%
Curs 2014/15	13	81.2	3	18.8
Curs 2015/16	23	95.8	1	4.2
Curs 2016/17	17	100	0	0
Curs 2017/18	12	92.3	1	7.7
Curs 2018/19	14	87.5	2	12.5
Curs 2019/20	7	87.5	1	12.5
TOTAL	86	91.5	8	8.5



4.3. Si tornés a començar, triaria el mateix centre?

Matemàtiques	Sí		No	
	n	%	n	%
Curs 2014/15	15	93.8	1	6.2
Curs 2015/16	19	95	1	5
Curs 2016/17	17	100	0	0
Curs 2017/18	12	92.3	1	7.7
Curs 2018/19	15	93.8	1	6.2
Curs 2019/20	5	62.5	3	37.5
TOTAL	83	92.2	7	7.8

