

Enquesta de satisfacció als titulats/ades de Màster en el Curs 2019-2020

- INFORME DE RESULTATS GLOBALS PER GÈNERE -

Gabinet de Planificació, Avaluació i Qualitat (GPAQ)
Universitat Politècnica de Catalunya (UPC)

Març de 2021

Índex

0. Fitxa Tècnica	2
1. Indica el motiu principal pel qual vas escollir aquest màster	4
2. Has compaginat els estudis amb una feina?	5
3. Has tingut suport econòmic d'algun organisme o empresa per realitzar el màster?	6
4. Valoració global de la titulació	7
4.1. Titulació i pla d'estudis	7
4.2. Professorat i sistemes d'avaluació	10
4.3. Pràctiques externes i TFM	14
4.4. Serveis univeristaris	16
4.5. Competències	18
5. Satisfacció general	21
5.1. Estic satisfet/a amb el màster	21
5.2. Si tornés a començar, triaria el mateix màster?	22
5.3. Si tornés a començar, triaria la mateixa universitat?	23

0. Fitxa Tècnica

OBJECTIU: L'objectiu d'aquesta enquesta és recollir informació sobre la satisfacció dels titulats/ades envers els estudis un cop finalitzats, essent aquesta una visió global necessària per a la millora del programa formatiu. AQU Catalunya ha liderat l'elaboració d'un model d'enquesta comú a totes les universitats catalanes i que permetrà la comparabilitat entre elles.

REALITZACIÓ DE L'ENQUESTA: AQU Catalunya

INICI TREBALL DE CAMP: 1 de Desembre 2020

FINAL TREBALL DE CAMP: 31 de Gener 2021

POBLACIÓ: Estudiantat titulat de Màster al curs 2019/20

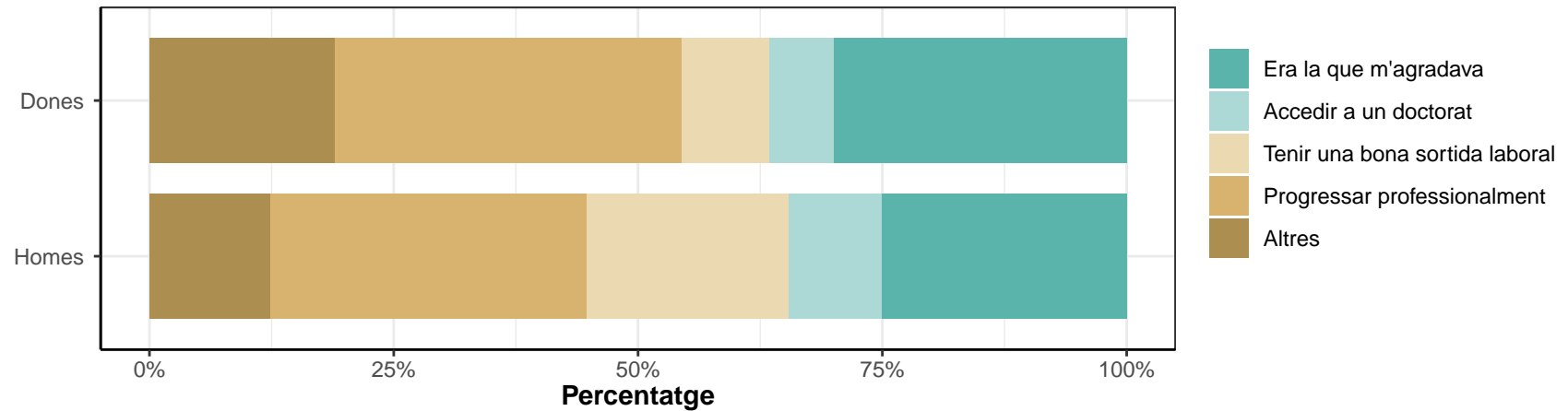
Característiques metodològiques	
Instrument	Enquesta
Població total	1594
Percentatge de participació	16.9%
Format	Digital
Periodicitat	Anual
Error mostral	5.4%

TAULA DE PARTICIPACIÓ:

Centre	Dones	%	Homes	%	Respostes
EEBE	3	60.0	2	40.0	5
EETAC	1	11.1	8	88.9	9
EPSEB	4	36.4	7	63.6	11
EPSEM	2	66.7	1	33.3	3
EEABB	1	100.0	0	0.0	1
ESEIAAT	2	9.5	19	90.5	21
ETSAB	23	53.5	20	46.5	43
ETSAV	10	47.6	11	52.4	21
ETSECCPB	8	33.3	16	66.7	24
ETSEIB	12	27.3	32	72.7	44
ETSETB	7	36.8	12	63.2	19
FIB	11	23.9	35	76.1	46
FME	4	25.0	12	75.0	16
FNB	0	0.0	4	100.0	4
FOOT	1	100.0	0	0.0	1
TOTAL	90	33.5	179	66.5	269

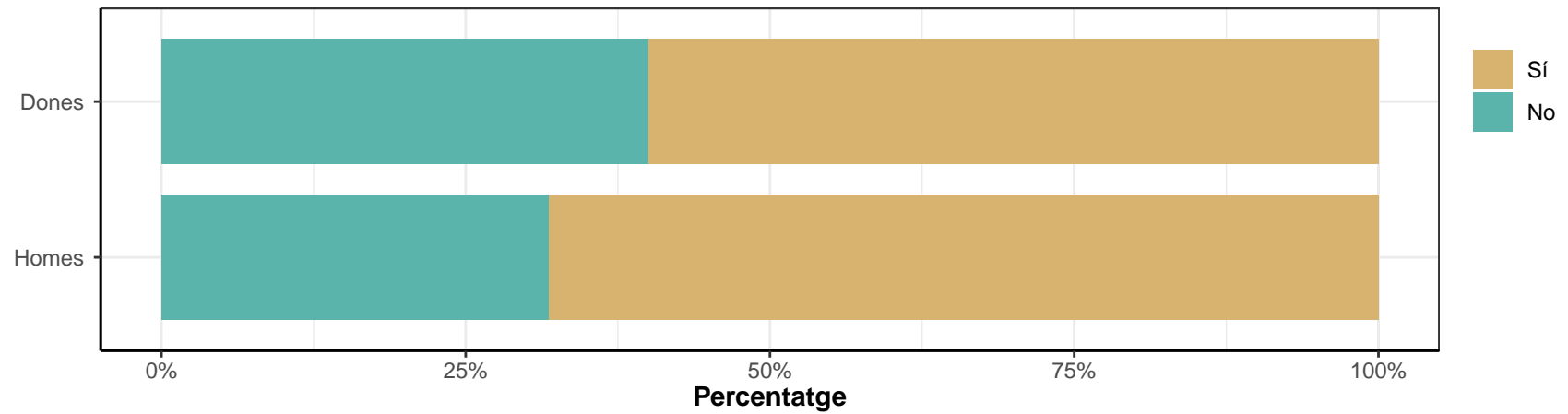
1. Indica el motiu principal pel qual vas escollir aquest màster

	Era la que m'agradava		Accedir a un doctorat		Tenir una bona sortida laboral		Progressar professionalment		Altres	
	n	%	n	%	n	%	n	%	n	%
Dones	27	30	6	6.7	8	8.9	32	35.6	17	18.9
Homes	45	25.1	17	9.5	37	20.7	58	32.4	22	12.3
TOTAL	72	26.8	23	8.6	45	16.7	90	33.5	39	14.5



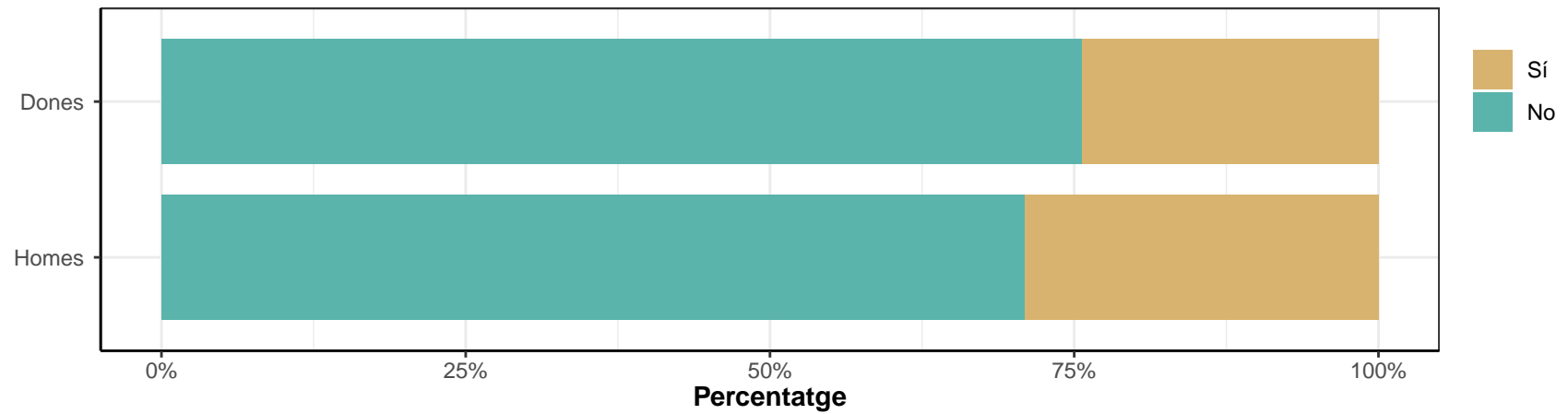
2. Has compaginat els estudis amb una feina?

	Sí		No	
	n	%	n	%
Dones	54	60	36	40
Homes	122	68.2	57	31.8
TOTAL	176	65.4	93	34.6



3. Has tingut suport econòmic d'algun organisme o empresa per realitzar el màster?

	Sí		No	
	n	%	n	%
Dones	22	24.4	68	75.6
Homes	52	29.1	127	70.9
TOTAL	74	27.5	195	72.5



4. Valoració global de la titulació

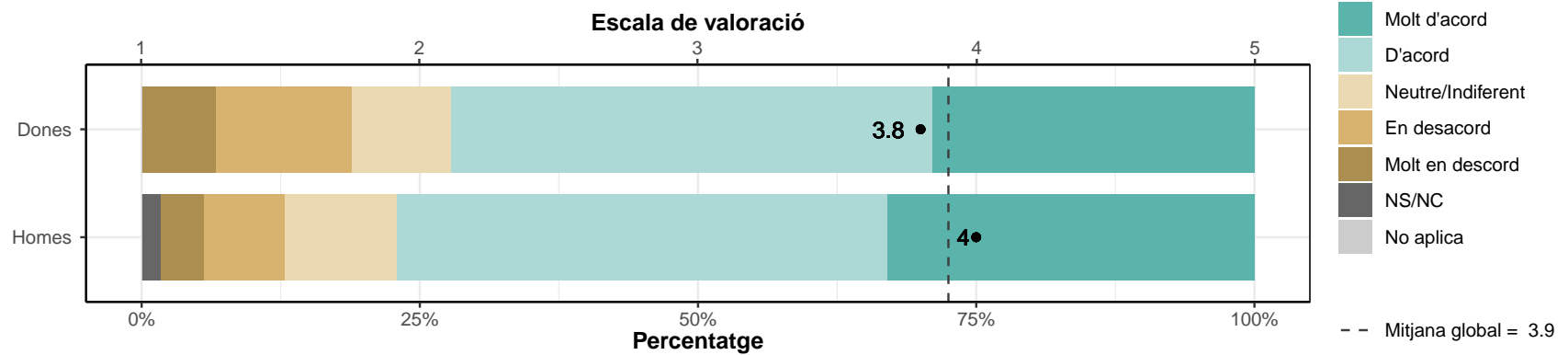
4.1. Titulació i pla d'estudis

La informació pública sobre el màster és accessible, completa i està actualitzada

* Escala de valoració: d'1 (molt en desacord) a 5 (molt d'acord), NS/NC (No sap/No contesta), No aplica

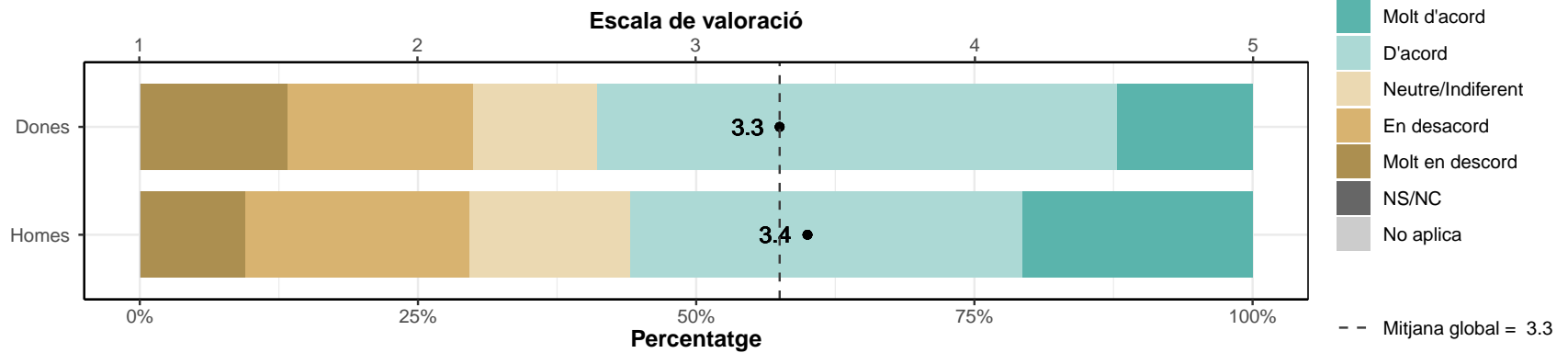
* n: Nombre de respostes

	1		2		3		4		5		NS/NC		No aplica		Mitjana	Desv. Tipus
	n	%	n	%	n	%	n	%	n	%	n	%	n	%		
Dones	6	6.7	11	12.2	8	8.9	39	43.3	26	28.9	0	0	0	0	3.8	1.19
Homes	7	3.9	13	7.3	18	10.1	79	44.1	59	33	3	1.7	0	0	4	1.05
TOTAL	13	4.8	24	8.9	26	9.7	118	43.9	85	31.6	3	1.1	0	0	3.9	1.1



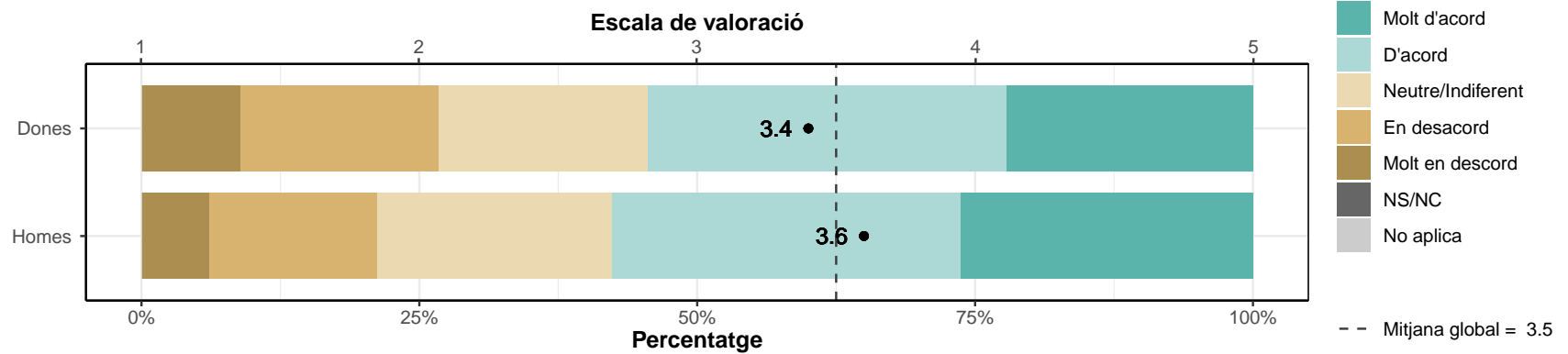
El màster està ben organitzat (estructura, coordinació i seqüenciació d'assignatures, etc.).

	1		2		3		4		5		NS/NC		No aplica		Mitjana	Desv. Tipus
	n	%	n	%	n	%	n	%	n	%	n	%	n	%		
Dones	12	13.3	15	16.7	10	11.1	42	46.7	11	12.2	0	0	0	0	3.3	1.26
Homes	17	9.5	36	20.1	26	14.5	63	35.2	37	20.7	0	0	0	0	3.4	1.28
TOTAL	29	10.8	51	19	36	13.4	105	39	48	17.8	0	0	0	0	3.3	1.27



El contingut de les assignatures (actualització, nivell superior al grau/títol superior, etc.) s'adequa al perfil formatiu del màster.

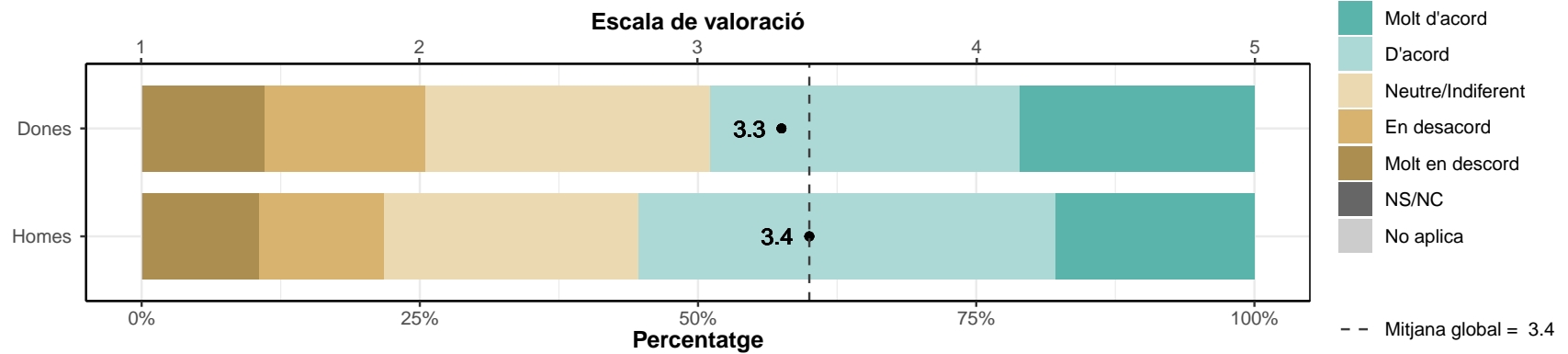
	1		2		3		4		5		NS/NC		No aplica		Mitjana	Desv. Tipus
	n	%	n	%	n	%	n	%	n	%	n	%	n	%		
Dones	8	8.9	16	17.8	17	18.9	29	32.2	20	22.2	0	0	0	0	3.4	1.26
Homes	11	6.1	27	15.1	38	21.2	56	31.3	47	26.3	0	0	0	0	3.6	1.2
TOTAL	19	7.1	43	16	55	20.4	85	31.6	67	24.9	0	0	0	0	3.5	1.22



4.2. Professorat i sistemes d'avaluació

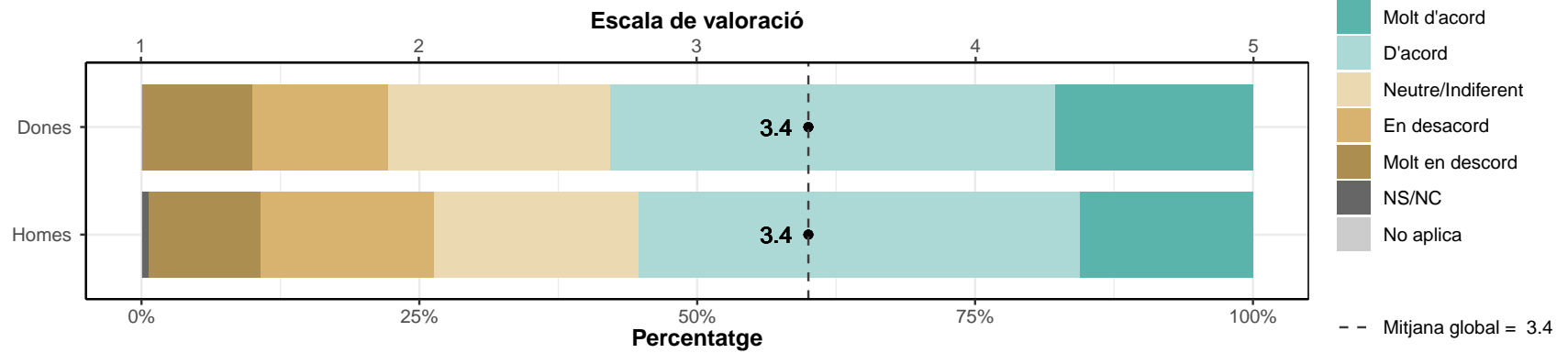
La metodologia docent emprada pel professorat ha afavorit el meu aprenentatge.

	1		2		3		4		5		NS/NC		No aplica		Mitjana	Desv. Tipus
	n	%	n	%	n	%	n	%	n	%	n	%	n	%		
Dones	10	11.1	13	14.4	23	25.6	25	27.8	19	21.1	0	0	0	0	3.3	1.27
Homes	19	10.6	20	11.2	41	22.9	67	37.4	32	17.9	0	0	0	0	3.4	1.21
TOTAL	29	10.8	33	12.3	64	23.8	92	34.2	51	19	0	0	0	0	3.4	1.23



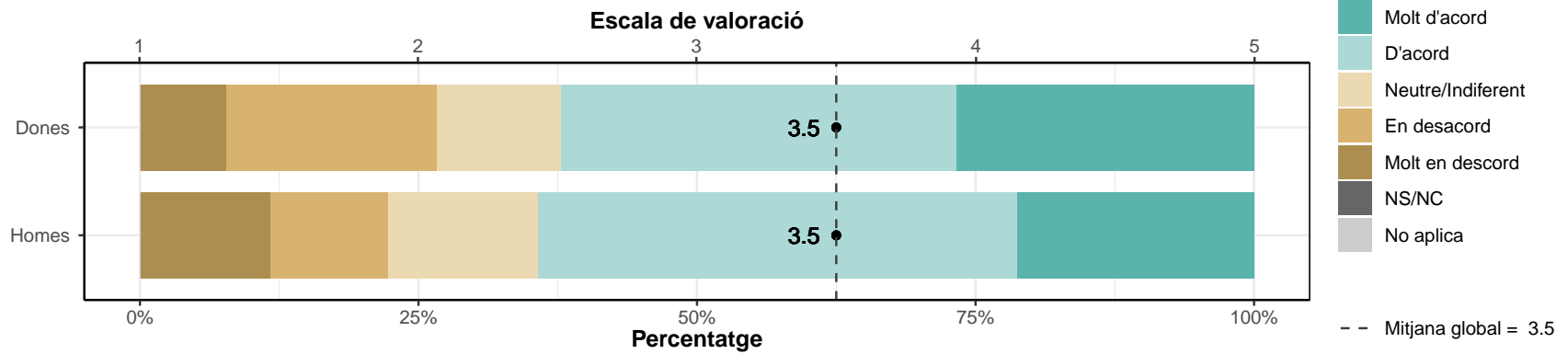
Els sistemes d'avaluació han permès reflectir adequadament el meu aprenentatge.

	1		2		3		4		5		NS/NC		No aplica		Mitjana	Desv. Tipus
	n	%	n	%	n	%	n	%	n	%	n	%	n	%		
Dones	9	10	11	12.2	18	20	36	40	16	17.8	0	0	0	0	3.4	1.21
Homes	18	10.1	28	15.6	33	18.4	71	39.7	28	15.6	1	0.6	0	0	3.4	1.21
TOTAL	27	10	39	14.5	51	19	107	39.8	44	16.4	1	0.4	0	0	3.4	1.21



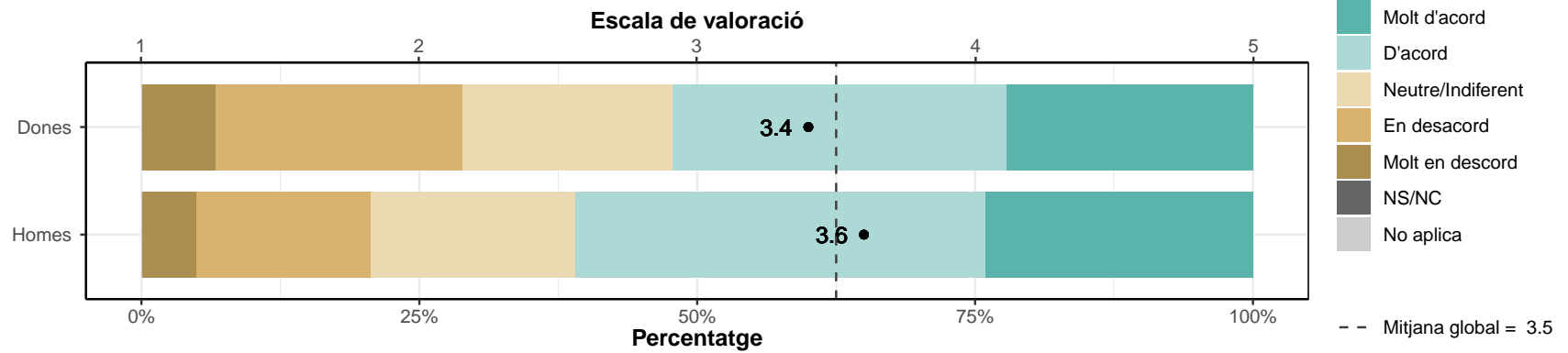
El volum de treball exigít és coherent amb el nombre de crèdits de les assignatures i el TFM.

	1		2		3		4		5		NS/NC		No aplica		Mitjana	Desv. Tipus
	n	%	n	%	n	%	n	%	n	%	n	%	n	%		
Dones	7	7.8	17	18.9	10	11.1	32	35.6	24	26.7	0	0	0	0	3.5	1.28
Homes	21	11.7	19	10.6	24	13.4	77	43	38	21.2	0	0	0	0	3.5	1.26
TOTAL	28	10.4	36	13.4	34	12.6	109	40.5	62	23	0	0	0	0	3.5	1.27



Estic satisfet amb el professorat.

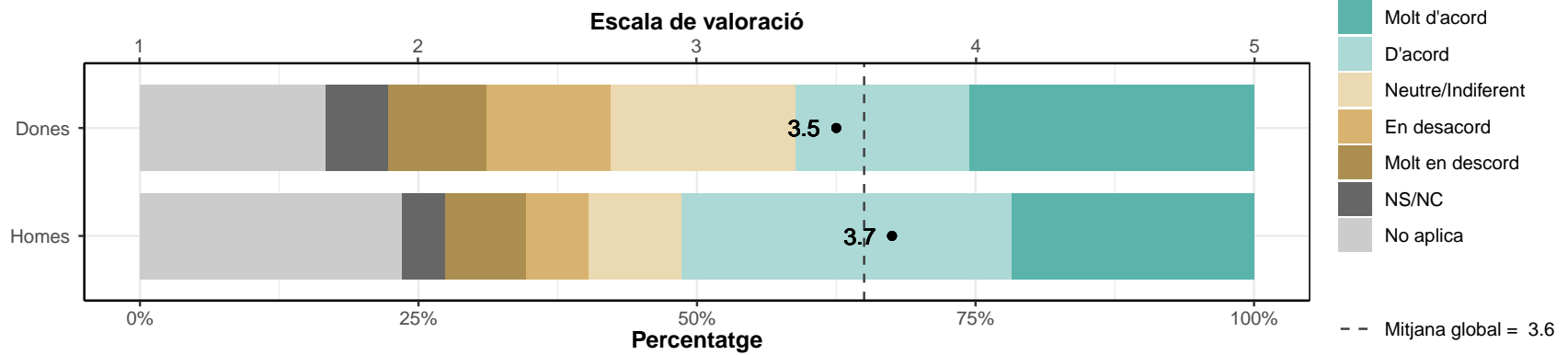
	1		2		3		4		5		NS/NC		No aplica		Mitjana	Desv. Tipus
	n	%	n	%	n	%	n	%	n	%	n	%	n	%		
Dones	6	6.7	20	22.2	17	18.9	27	30	20	22.2	0	0	0	0	3.4	1.24
Homes	9	5	28	15.6	33	18.4	66	36.9	43	24	0	0	0	0	3.6	1.16
TOTAL	15	5.6	48	17.8	50	18.6	93	34.6	63	23.4	0	0	0	0	3.5	1.19



4.3. Pràctiques externes i TFM

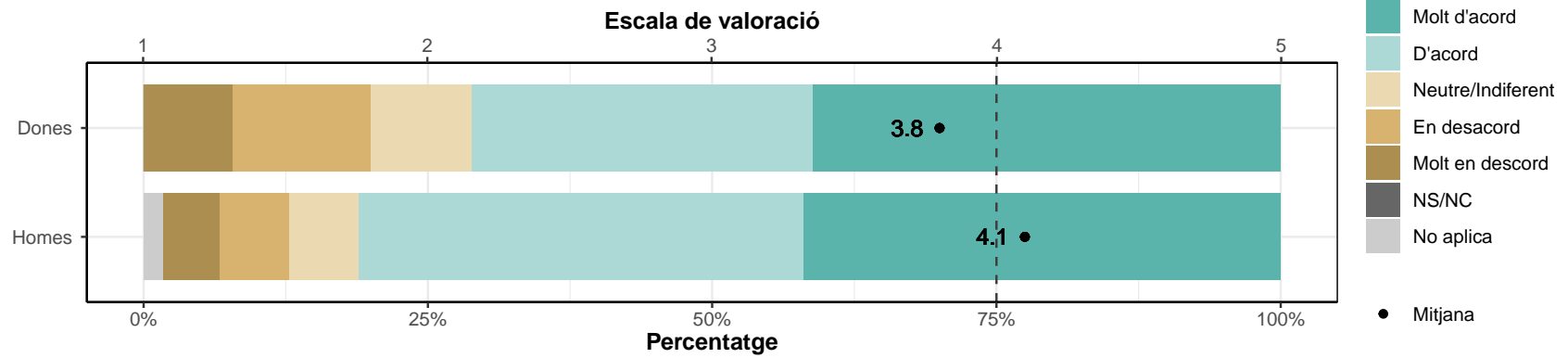
Estic satisfet/a amb les pràctiques externes.

	1		2		3		4		5		NS/NC		No aplica		Mitjana	Desv. Tipus
	n	%	n	%	n	%	n	%	n	%	n	%	n	%		
Dones	8	8.9	10	11.1	15	16.7	14	15.6	23	25.6	5	5.6	15	16.7	3.5	1.38
Homes	13	7.3	10	5.6	15	8.4	53	29.6	39	21.8	7	3.9	42	23.5	3.7	1.25
TOTAL	21	7.8	20	7.4	30	11.2	67	24.9	62	23	12	4.5	57	21.2	3.6	1.3



Estic satisfet/a amb el TFM.

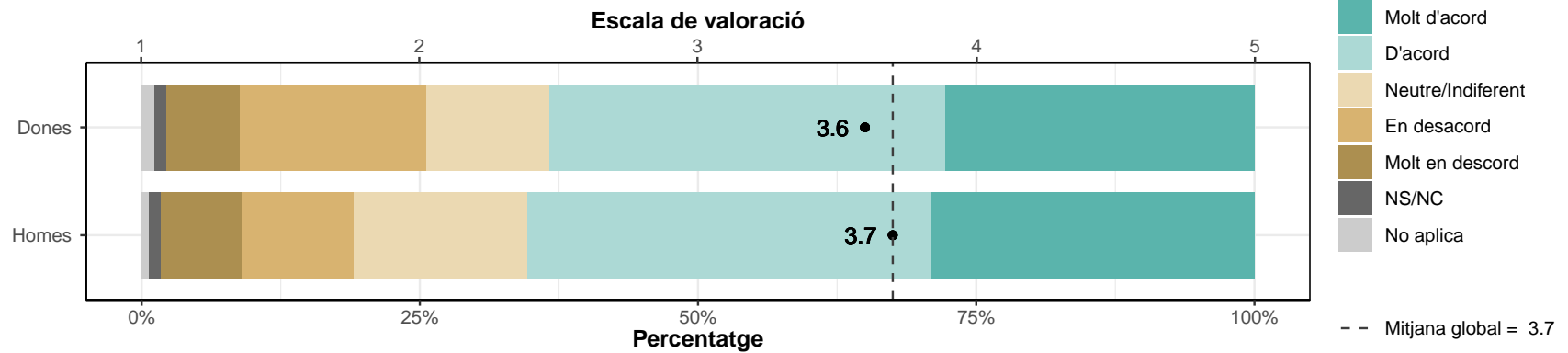
	1		2		3		4		5		NS/NC		No aplica		Mitjana	Desv. Tipus
	n	%	n	%	n	%	n	%	n	%	n	%	n	%		
Dones	7	7.8	11	12.2	8	8.9	27	30	37	41.1	0	0	0	0	3.8	1.3
Homes	9	5	11	6.1	11	6.1	70	39.1	75	41.9	0	0	3	1.7	4.1	1.09
TOTAL	16	5.9	22	8.2	19	7.1	97	36.1	112	41.6	0	0	3	1.1	4	1.17



4.4. Serveis univeristaris

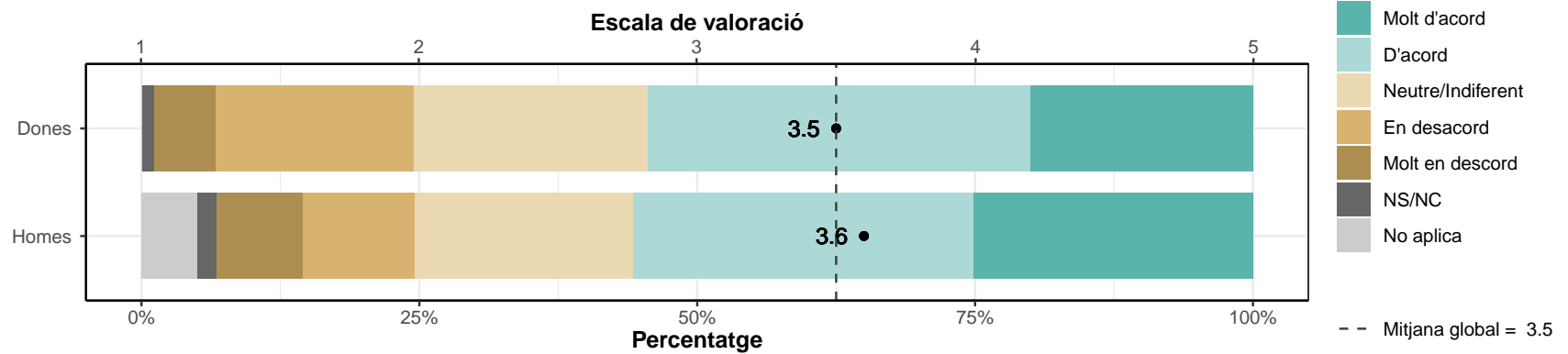
Les instal·lacions i els recursos especialitzats (aules, laboratoris, equips informàtics, biblioteca, equipaments de recerca, etc.) han estat adequats.

	1		2		3		4		5		NS/NC		No aplica		Mitjana	Desv. Tipus
	n	%	n	%	n	%	n	%	n	%	n	%	n	%		
Dones	6	6.7	15	16.7	10	11.1	32	35.6	25	27.8	1	1.1	1	1.1	3.6	1.25
Homes	13	7.3	18	10.1	28	15.6	65	36.3	52	29.1	2	1.1	1	0.6	3.7	1.21
TOTAL	19	7.1	33	12.3	38	14.1	97	36.1	77	28.6	3	1.1	2	0.7	3.7	1.22



El màster m'ha donat oportunitats d'accedir a una comunitat de recerca i/o professional.

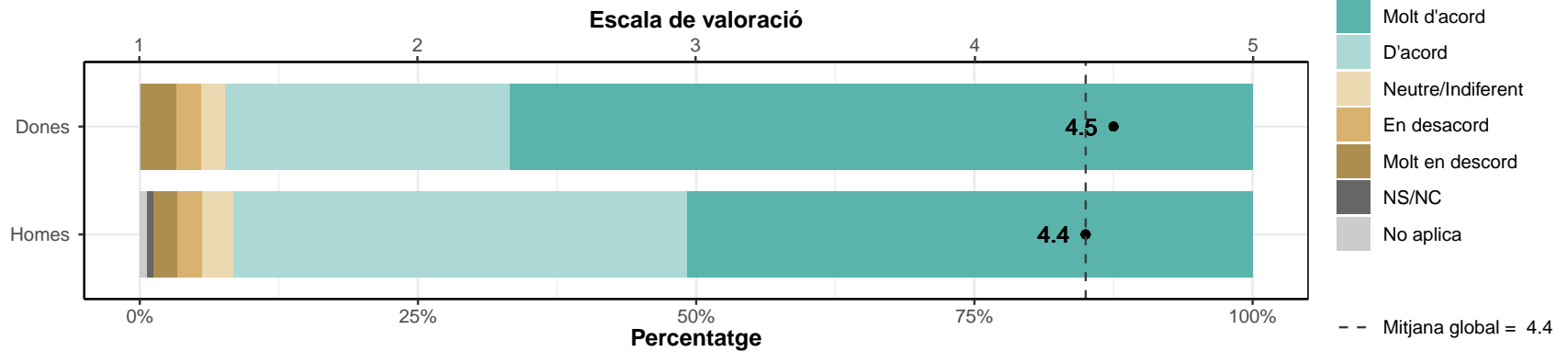
	1		2		3		4		5		NS/NC		No aplica		Mitjana	Desv. Tipus
	n	%	n	%	n	%	n	%	n	%	n	%	n	%		
Dones	5	5.6	16	17.8	19	21.1	31	34.4	18	20	1	1.1	0	0	3.5	1.17
Homes	14	7.8	18	10.1	35	19.6	55	30.7	45	25.1	3	1.7	9	5	3.6	1.23
TOTAL	19	7.1	34	12.6	54	20.1	86	32	63	23.4	4	1.5	9	3.3	3.5	1.21



4.5. Competències

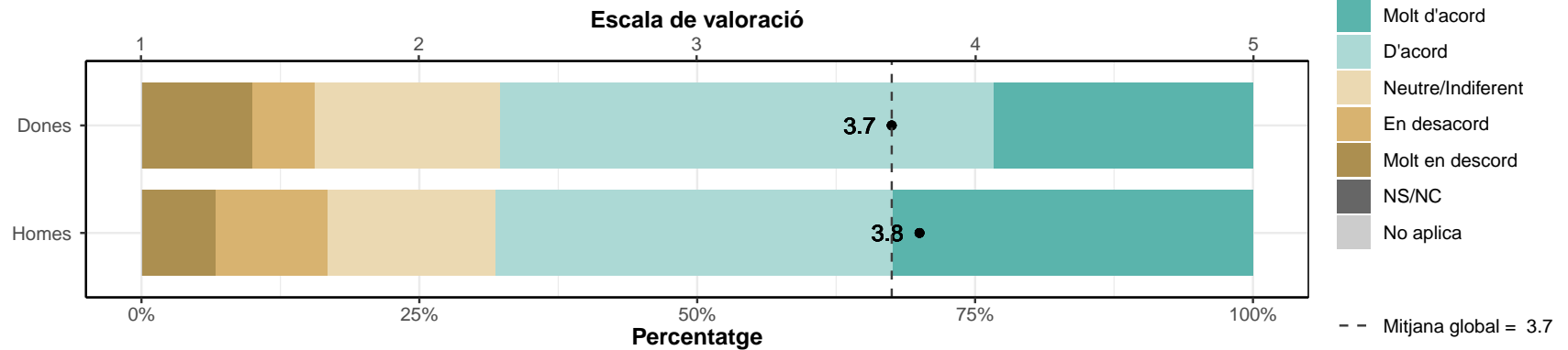
El meu nivell acadèmic d'accés era adient per al seguiment del màster.

	1		2		3		4		5		NS/NC		No aplica		Mitjana	Desv. Tipus
	n	%	n	%	n	%	n	%	n	%	n	%	n	%		
Dones	3	3.3	2	2.2	2	2.2	23	25.6	60	66.7	0	0	0	0	4.5	0.91
Homes	4	2.2	4	2.2	5	2.8	73	40.8	91	50.8	1	0.6	1	0.6	4.4	0.84
TOTAL	7	2.6	6	2.2	7	2.6	96	35.7	151	56.1	1	0.4	1	0.4	4.4	0.86



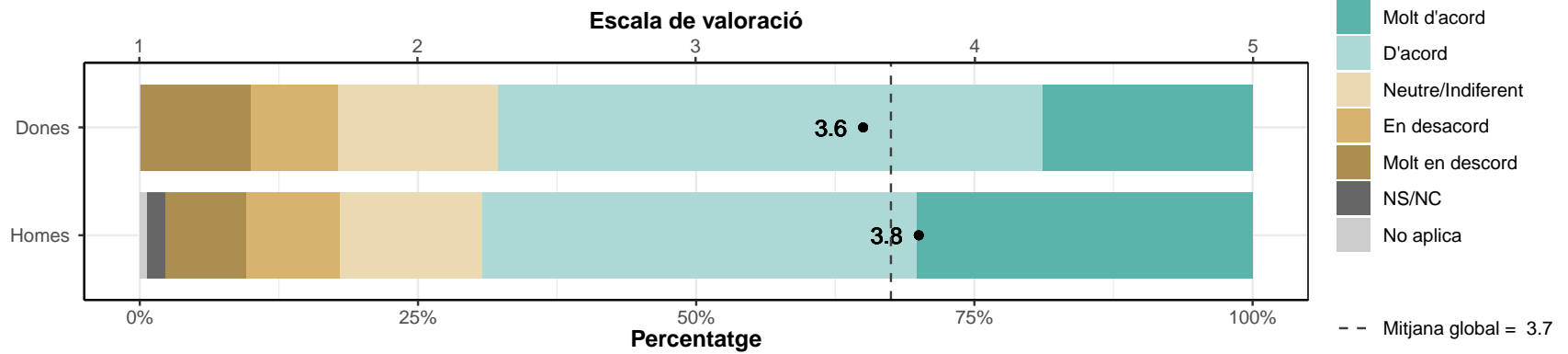
La formació rebuda m'ha permès millorar les meves competències personals (nivell de confiança, aprenentatge autònom, creativitat, resolució de nous problemes, anàlisi crítica, etc.).

	1		2		3		4		5		NS/NC		No aplica		Mitjana	Desv. Tipus
	n	%	n	%	n	%	n	%	n	%	n	%	n	%		
Dones	9	10	5	5.6	15	16.7	40	44.4	21	23.3	0	0	0	0	3.7	1.19
Homes	12	6.7	18	10.1	27	15.1	64	35.8	58	32.4	0	0	0	0	3.8	1.2
TOTAL	21	7.8	23	8.6	42	15.6	104	38.7	79	29.4	0	0	0	0	3.7	1.2



La formació rebuda m'ha permès millorar les meves capacitats per desenvolupar l'activitat professional.

	1		2		3		4		5		NS/NC		No aplica		Mitjana	Desv. Tipus
	n	%	n	%	n	%	n	%	n	%	n	%	n	%		
Dones	9	10	7	7.8	13	14.4	44	48.9	17	18.9	0	0	0	0	3.6	1.18
Homes	13	7.3	15	8.4	23	12.8	70	39.1	54	30.2	3	1.7	1	0.6	3.8	1.19
TOTAL	22	8.2	22	8.2	36	13.4	114	42.4	71	26.4	3	1.1	1	0.4	3.7	1.19



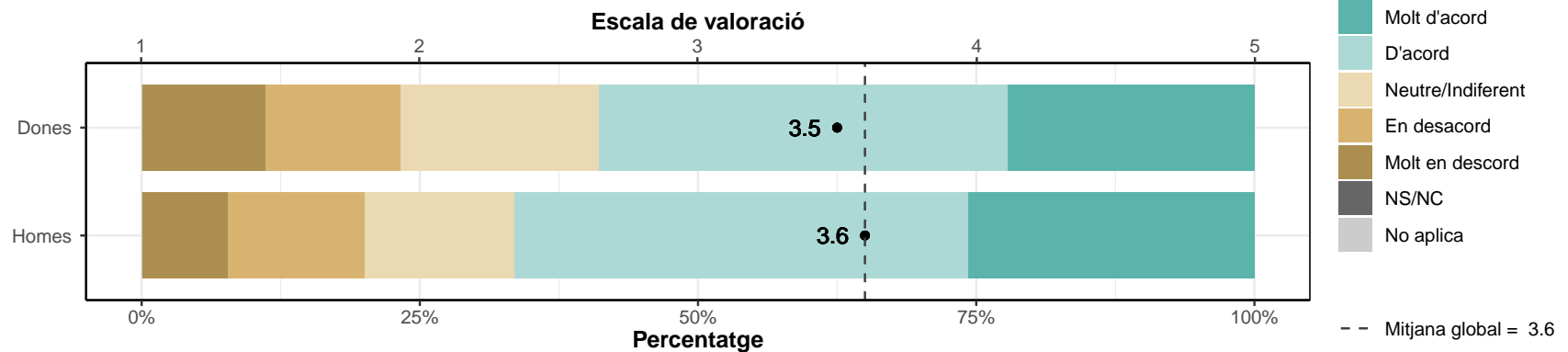
5. Satisfacció general

5.1. Estic satisfet/a amb el màster

* Escala de valoració: d'1 (molt en desacord) a 5 (molt d'acord), NS/NC (No sap/No contesta), No aplica

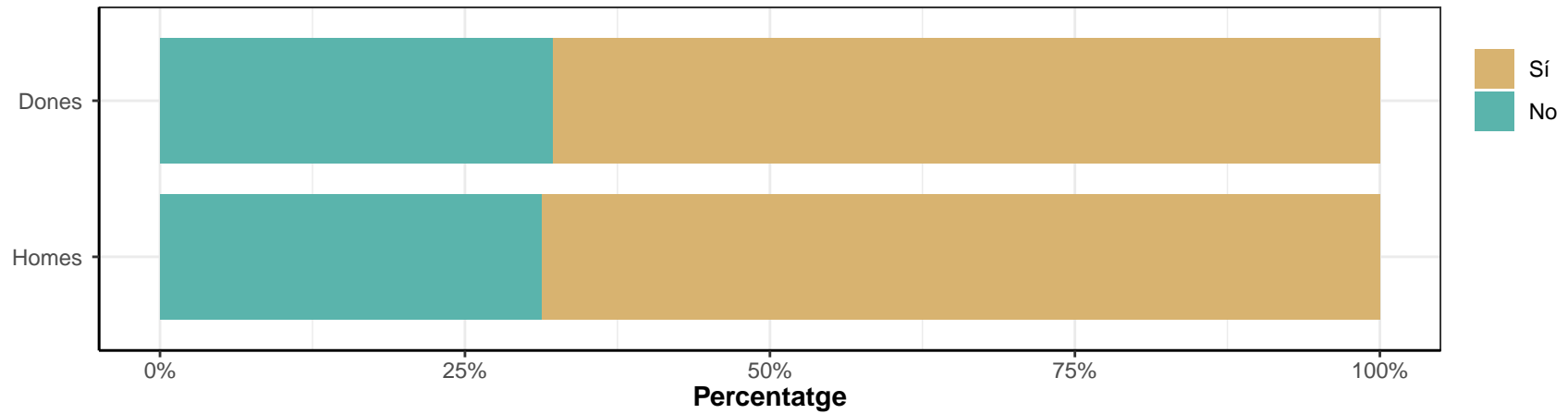
* n: Nombre de respostes

	1		2		3		4		5		NS/NC		No aplica		Mitjana	Desv. Tipus
	n	%	n	%	n	%	n	%	n	%	n	%	n	%		
Dones	10	11.1	11	12.2	16	17.8	33	36.7	20	22.2	0	0	0	0	3.5	1.27
Homes	14	7.8	22	12.3	24	13.4	73	40.8	46	25.7	0	0	0	0	3.6	1.21
TOTAL	24	8.9	33	12.3	40	14.9	106	39.4	66	24.5	0	0	0	0	3.6	1.23



5.2. Si tornés a començar, triaria el mateix màster?

	Sí		No	
	n	%	n	%
Dones	61	67.8	29	32.2
Homes	123	68.7	56	31.3
TOTAL	184	68.4	85	31.6



5.3. Si tornés a començar, triaria la mateixa universitat?

	Sí		No	
	n	%	n	%
Dones	69	76.7	21	23.3
Homes	133	74.3	46	25.7
TOTAL	202	75.1	67	24.9

