

# Enquesta d'Inserció Laboral als/les Doctorats/des - Edició 2020

**Programa: DOCTORAT EN TECNOLOGIA DE  
L'ARQUITECTURA, EDIFICACIÓ I URBANISME**

Escola de Doctorat

Gabinet de Planificació, Avaluació i Qualitat (GPAQ)

Universitat Politècnica de Catalunya (UPC)

## Índex

<b>0. Fitxa Tècnica</b>	<b>1</b>
<b>A: DADES ACADÈMIQUES</b>	<b>2</b>
<b>B: SITUACIÓ LABORAL I ANTECEDENTS LABORALS</b>	<b>12</b>
<b>C: SATISFACCIÓ AMB ELS ESTUDIS DE DOCTORAT</b>	<b>21</b>
<b>D: FEINA ACTUAL/ DARRERA FEINA</b>	<b>27</b>
<b>E: VALORACIÓ DE LA SATISFACCIÓ EN RELACIÓ AMB LA VOSTRA FEINA ACTUAL</b>	<b>44</b>
<b>F: MOBILITAT</b>	<b>45</b>
<b>G: IMPACTE DELS ESTUDIS DE DOCTORAT A LA FEINA ACTUAL</b>	<b>47</b>
<b>H: VALORACIÓ DE LA FORMACIÓ REBUDA</b>	<b>54</b>
<b>I: ESTATUS SOCIOECONÒMIC</b>	<b>56</b>
<b>J: EN CAS D'ATUR</b>	<b>64</b>
<b>K: ÍNDEX DE QUALITAT OCUPACIONAL (IQO)</b>	<b>68</b>

## 0. Fitxa Tècnica

**OBJECTIU:** Obtenir informació sobre la situació laboral dels doctors i doctores per la UPC (nivell de col·locació, funcions que desenvolupen, valoració que fan de les condicions retributives, de les expectatives de promoció,...) i sobre la valoració que fan dels serveis rebuts al llarg de la seva estada a la UPC (formació teòrica, pràctica, dèficits de formació respecte les necessitats que tenen al mercat de treball,..).

**REALITZACIÓ DE L'ENQUESTA:** AQU Catalunya.

**EDICIÓ:** 2020.

**POBLACIÓ:** Persones doctorades de la promoció corresponent al curs 2014-2015 i 2015-2016.

**PERÍODE DE REALITZACIÓ:** L'estudi es va dur terme durant el primer trimestre del 2020 (abans de la pandèmia COVID-19).

**MÈTODE DE REALITZACIÓ:** L'enquesta es va realitzar mitjançant trucades telefòniques.

Característiques metodològiques	
Instrument	Enquesta
Població total	11
Percentatge de participació	36.4%
Format	Digital
Periodicitat	Triennial
Error mostral	41%

## A: DADES ACADÈMIQUES

### A1. Amb quina titulació vas accedir al doctorat?

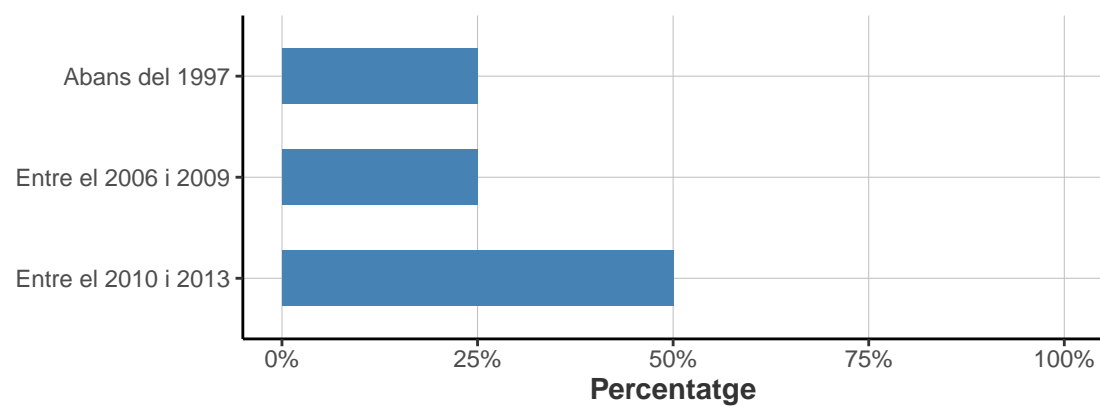
---

Respostes

- GRADO EN ARQUITECTURA TECNICA
  - ingenieria de caminos y puertos
  - Master de tecnologia d'arquitectura
  - MASTER EN TECNOLOGIA EN ARQUITECTURA
-

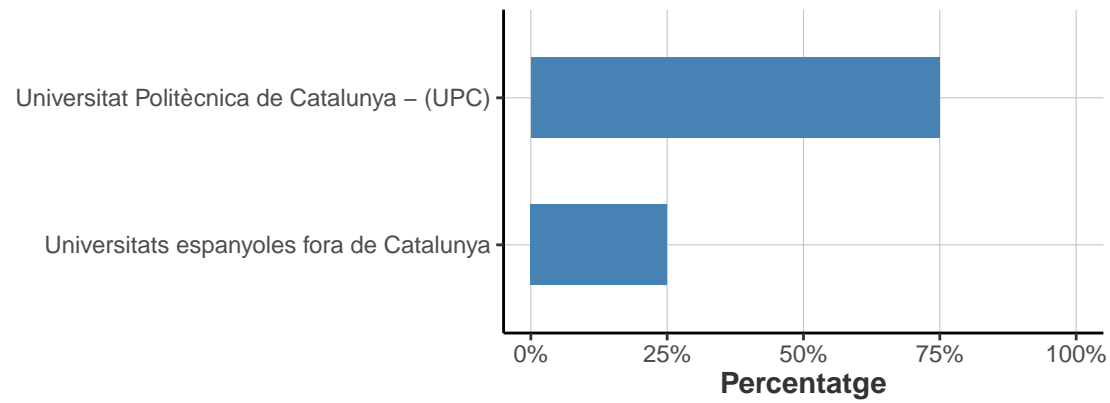
## A2. Quin va ser l'any d'obtenció del títol d'accés?

	Respostes	%
Abans del 1997	1	25
Entre el 2006 i 2009	1	25
Entre el 2010 i 2013	2	50
TOTAL	4	100



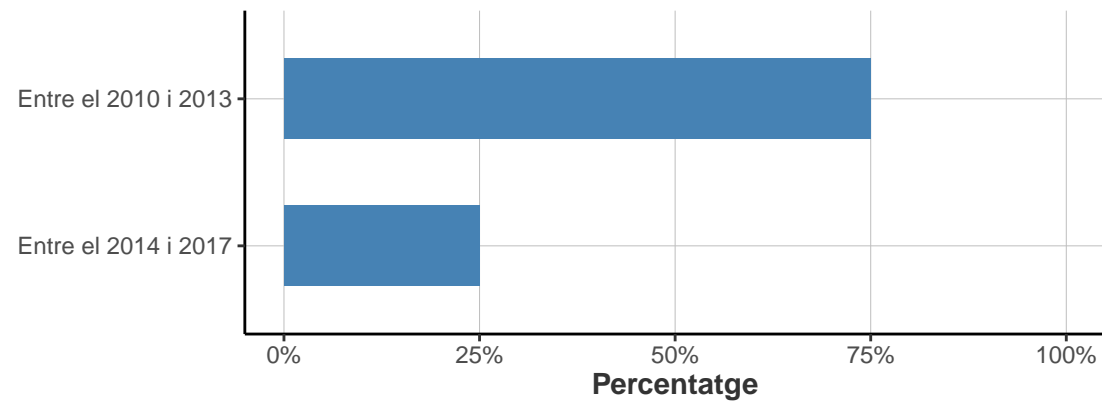
**A3. A quina universitat va cursar el títol d'accés?**

	Respostes	%
Universitat Politècnica de Catalunya - (UPC)	3	75
Universitats espanyoles fora de Catalunya	1	25
TOTAL	4	100



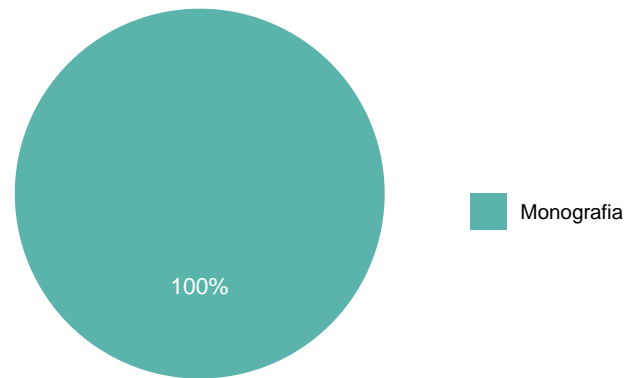
#### A4. Quin any vau iniciar els estudis de doctorat?

	Respostes	%
Entre el 2010 i 2013	3	75
Entre el 2014 i 2017	1	25
TOTAL	4	100



**A5. Quin tipus de tesi va fer?**

	Respostes	%
Monografia	4	100
Col·lecció d'articles	0	0
TOTAL	4	100

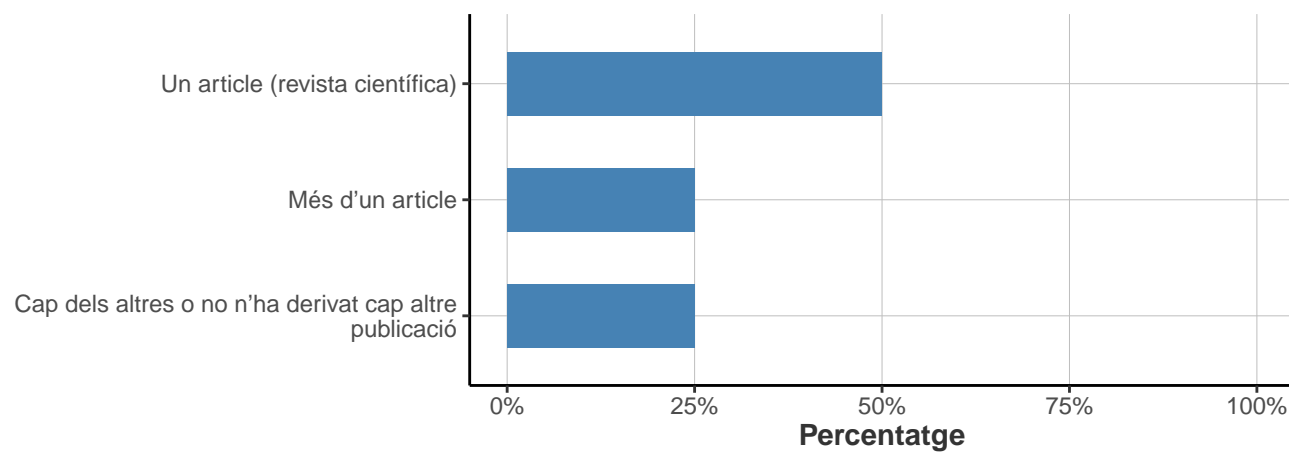




## A6. N'ha derivat alguna publicació més enllà de la pròpia com a tesi doctoral?

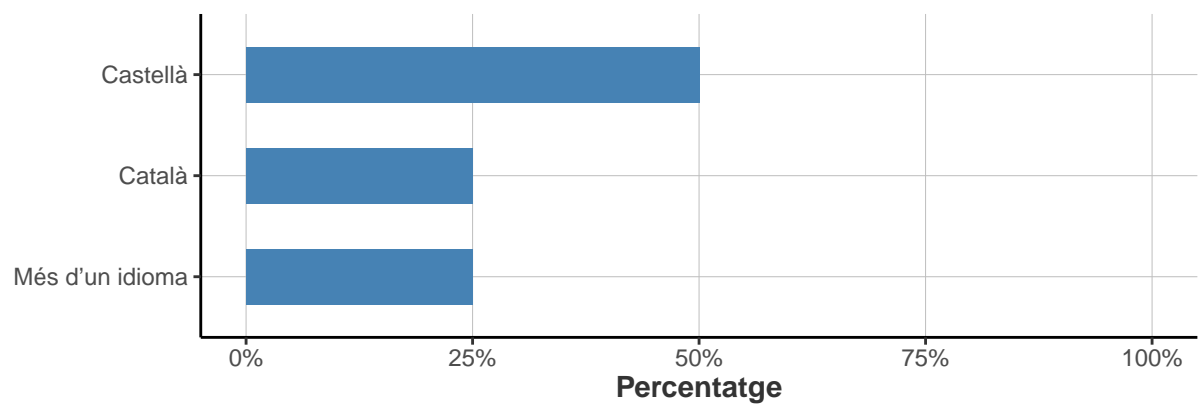
\* Només en cas de "Monografia"

	Respostes	%
Un article (revista científica)	2	50
Més d'un article	1	25
Un llibre o uns capítol en un llibre	0	0
Cap dels altres o no n'ha derivat cap altre publicació	1	25
TOTAL	4	100



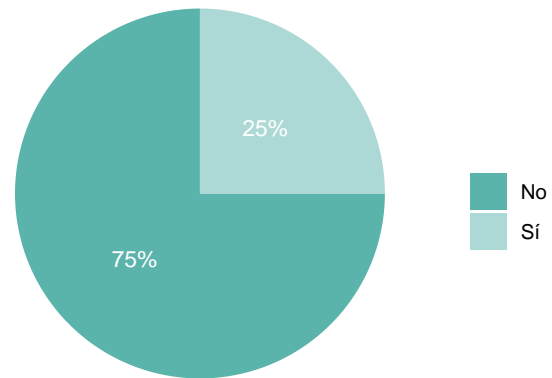
**A7. En quin idioma vau escriure la tesi?**

	Respostes	%
Castellà	2	50
Català	1	25
Més d'un idioma	1	25
Anglès	0	0
Altres	0	0
TOTAL	4	100



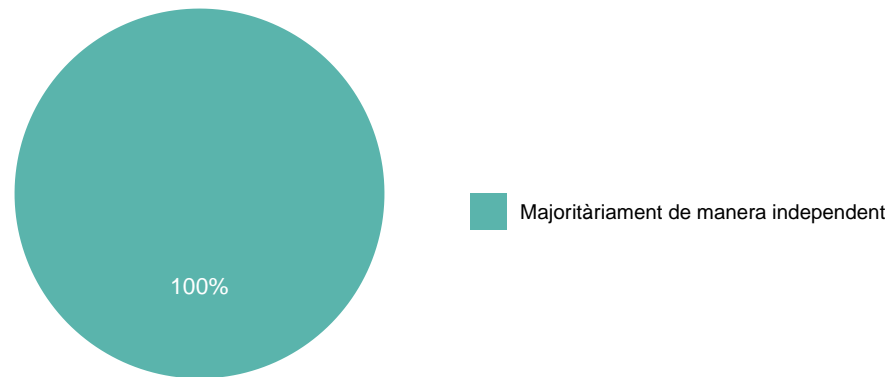
**A8. Teniu el diploma/menció de Doctor Internacional?**

	Respostes	%
No	3	75
Sí	1	25
TOTAL	4	100



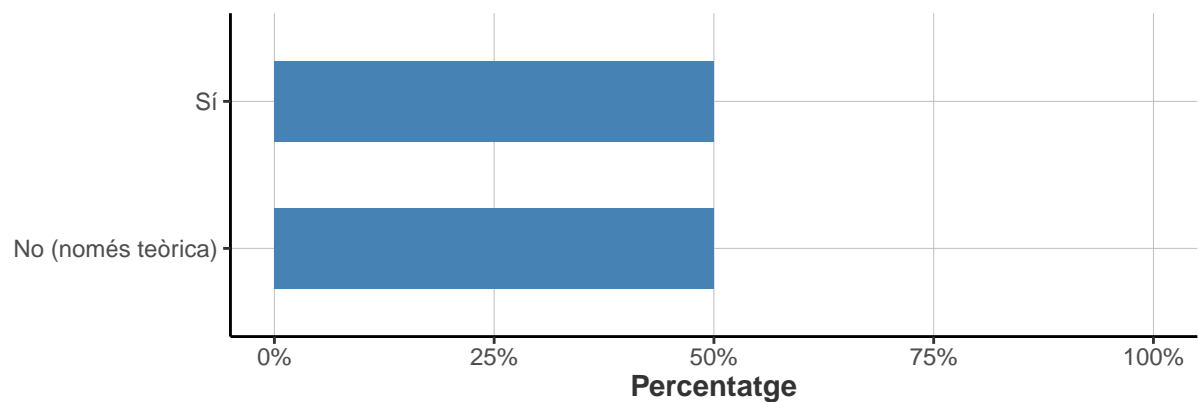
**A9. Com vas treballar durant la tesi doctoral?**

	Respostes	%
Majoritàriament de manera independent	4	100
Majoritàriament dins un grup de recerca/mixta	0	0
TOTAL	4	100



**A10. A la vostra tesi, va realitzar treballs de caràcter experimental, de laboratori o empíric (qüestionaris, entrevistes, dades secundàries, etc.)?**

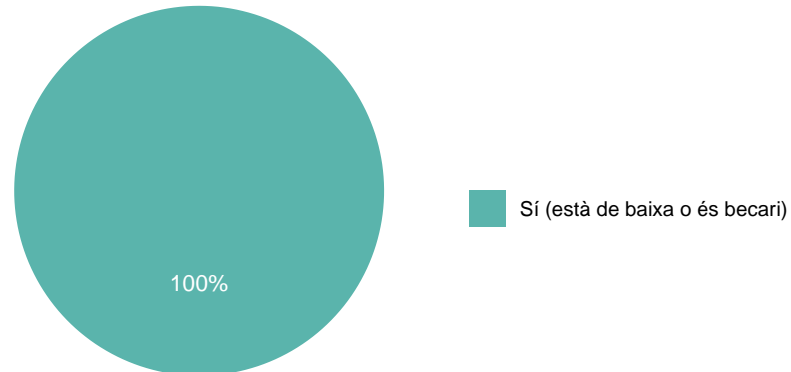
	Respostes	%
Sí	2	50
No (només teòrica)	2	50
Altres (especifiqueu)	0	0
TOTAL	4	100



## B: SITUACIÓ LABORAL I ANTECEDENTS LABORALS

### B1. Treballeu actualment?

	Respostes	%
Sí (està de baixa o és becari)	4	100
No	0	0
TOTAL	4	100



**B2. Heu treballat després de l'obtenció del títol de doctorat?**

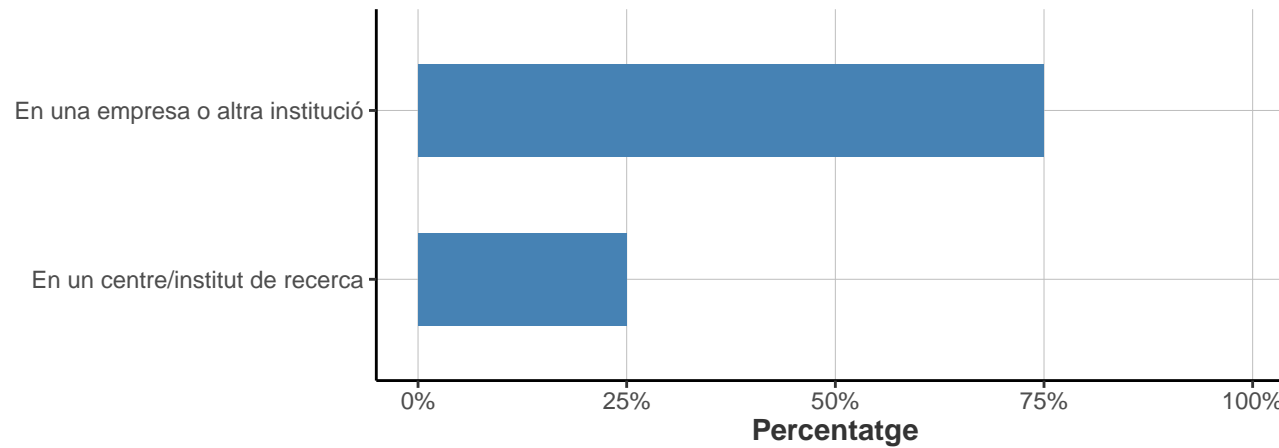
*\* Només responen els que han contestat "No" a la pregunta B1*

Ningú ha marcat No a la pregunta B1.

### B3. On teniu o heu tingut la feina de més dedicació?

\* No responen els que han dit "No, mai" a la pregunta B2

	Respostes	%
En una empresa o altra institució	3	75
En un centre/institut de recerca	1	25
A la universitat	0	0
TOTAL	4	100





#### **B4. Pública o privada?**

*\* Només responen els que han contestat "A la universitat" a la pregunta B3*

Ningú ha marcat A la univèrstitat a la pregunta B3.

**B5. Amb quina categoria de professorat?**

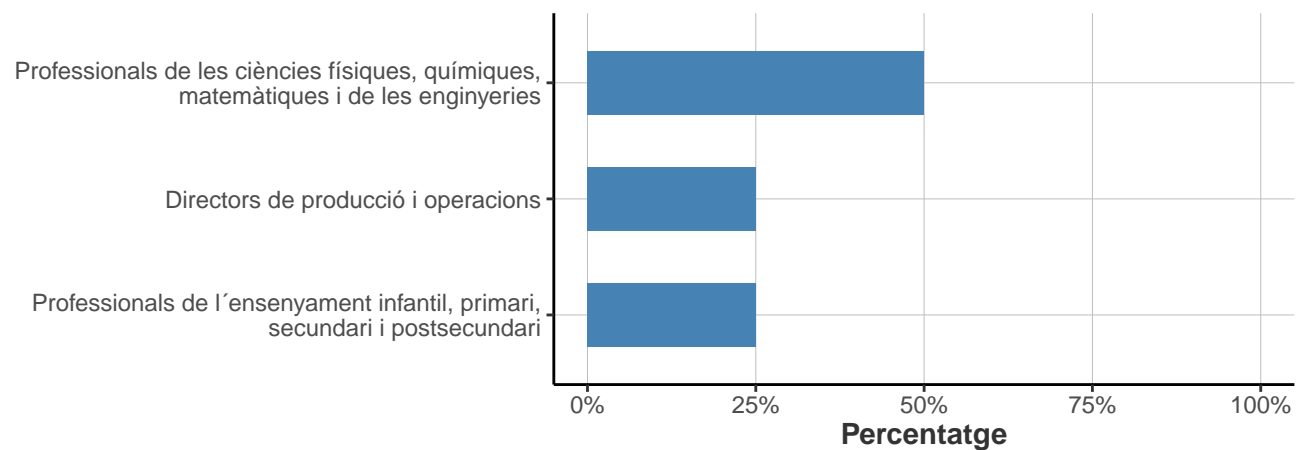
*\* Només responen els que han contestat "Pública" a la pregunta B4*

Ningú ha marcat Pública a la pregunta B4.

## B6. Quin tipus de feina teniu o és la darrera que heu tingut?

\* No responen els que han contestat "A la universitat" a la pregunta B3 i "Pública" a la pregunta B4.

	Respostes	%
Professionals de les ciències físiques, químiques, matemàtiques i de les enginyeries	2	50
Directors de producció i operacions	1	25
Professionals de l'ensenyament infantil, primari, secundari i postsecundari	1	25
TOTAL	4	100



Respostes literals:

---

Respostes

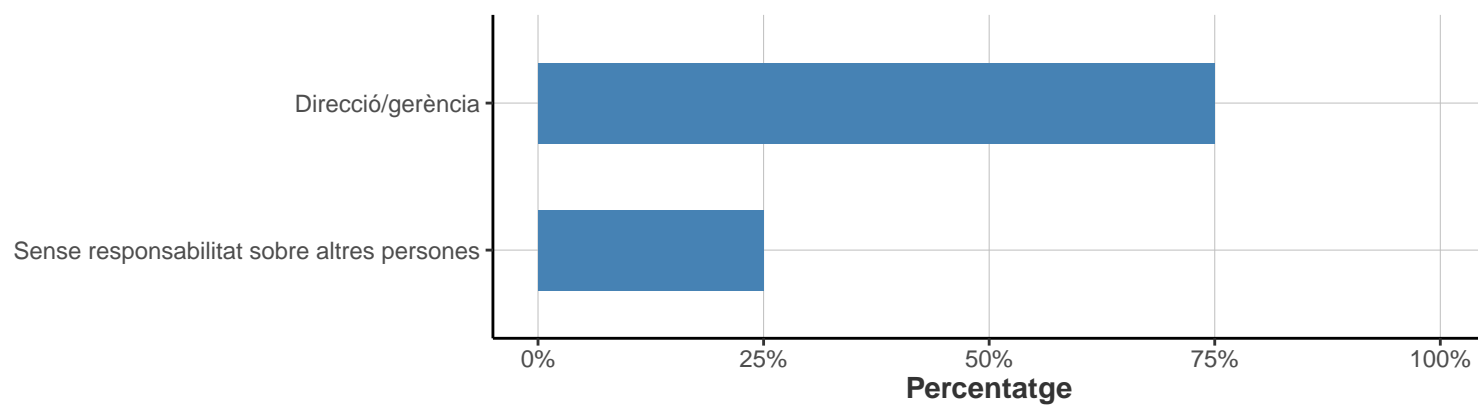
---

- ARQUITECTO TECNICO
  - director de construccion de areoportos
  - DOCENCIA
  - Estas como autónomo de Arquitecto
-

**B7. Quin nivell de responsabilitat teniu o teníeu respecte d'altres persones amb les quals treballeu o treballàveu?**

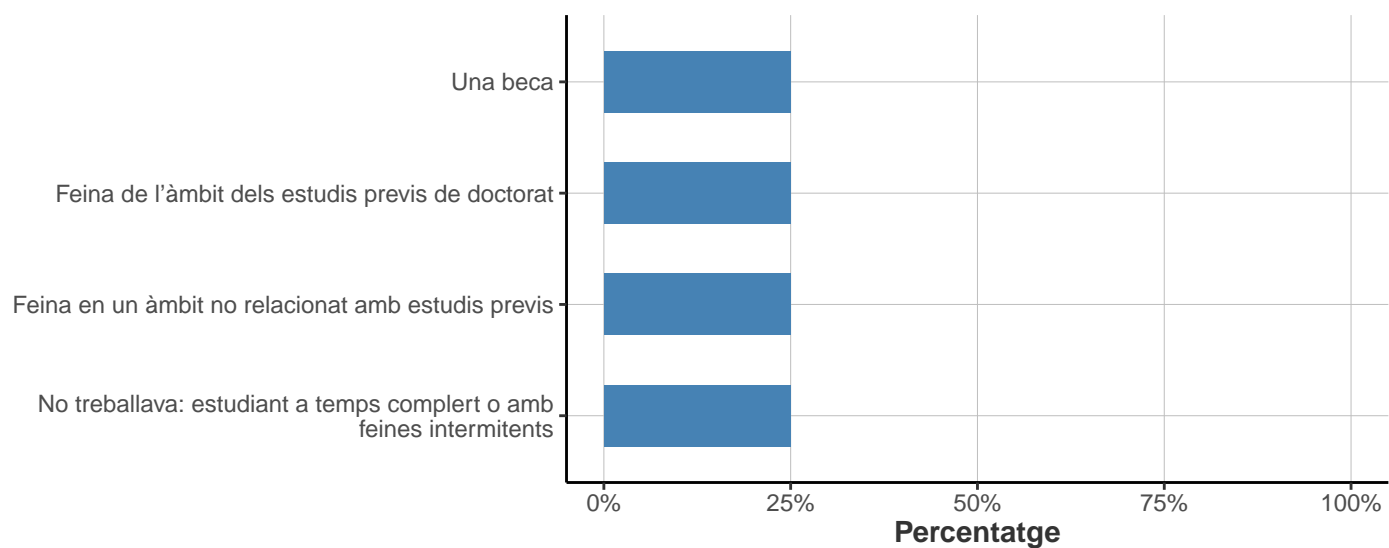
\* No responen els que han dit "No, mai" a la pregunta B2

	Respostes	%
Direcció/gerència	3	75
Sense responsabilitat sobre altres persones	1	25
Comandament intermedi (cap d'àrea, de secció o de departament, encarregat/ada, cap de taller o d'oficina...)	0	0
TOTAL	4	100



**B8. Quina va ser la principal font d'ingressos durant el doctorat?**

	Respostes	%
Una beca	1	25
Feina de l'àmbit dels estudis previs de doctorat	1	25
Feina en un àmbit no relacionat amb estudis previs	1	25
No treballava: estudiant a temps complet o amb feines intermitents	1	25
<b>TOTAL</b>	<b>4</b>	<b>100</b>

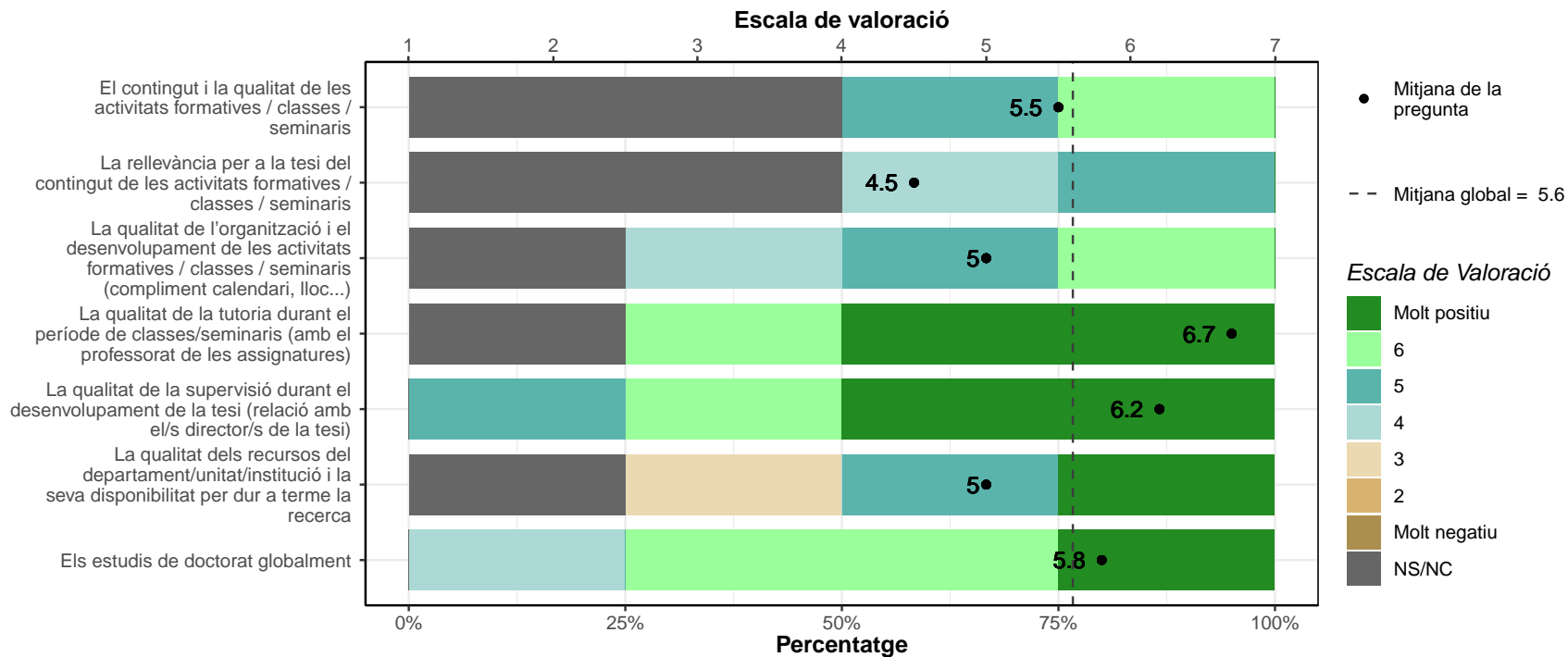


## C: SATISFACCIÓ AMB ELS ESTUDIS DE DOCTORAT

Valoreu els aspectes següents que descriuen els estudis de doctorat:

\* Escala de valoració: 1=molt negatiu; 7=molt positiu; Ns/Nc

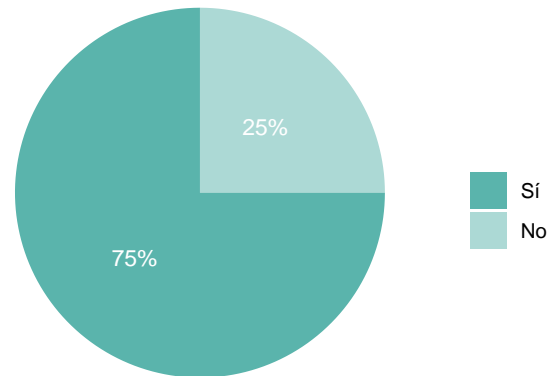
	1		2		3		4		5		6		7		NS/NC		Mitjana	Desv. tipus
	n	%	n	%	n	%	n	%	n	%	n	%	n	%	n	%		
El contingut i la qualitat de les activitats formatives / classes / seminaris	0	0	0	0	0	0	0	0	1	25	1	25	0	0	2	50	5.5	0.71
La rellevància per a la tesi del contingut de les activitats formatives / classes / seminaris	0	0	0	0	0	0	1	25	1	25	0	0	0	0	2	50	4.5	0.71
La qualitat de l'organització i el desenvolupament de les activitats formatives / classes / seminaris (compliment calendari, lloc...)	0	0	0	0	0	0	1	25	1	25	1	25	0	0	1	25	5	1
La qualitat de la tutoria durant el període de classes/seminaris (amb el professorat de les assignatures)	0	0	0	0	0	0	0	0	0	0	1	25	2	50	1	25	6.7	0.58
La qualitat de la supervisió durant el desenvolupament de la tesi (relació amb el/s director/s de la tesi)	0	0	0	0	0	0	0	0	1	25	1	25	2	50	0	0	6.2	0.96
La qualitat dels recursos del departament/unitat/institució i la seva disponibilitat per dur a terme la recerca	0	0	0	0	1	25	0	0	1	25	0	0	1	25	1	25	5	2
Els estudis de doctorat globalment	0	0	0	0	0	0	1	25	0	0	2	50	1	25	0	0	5.8	1.26
TOTAL	0	0	0	0	1	3.6	3	10.7	5	17.9	6	21.4	6	21.4	7	25	5.6	1.2





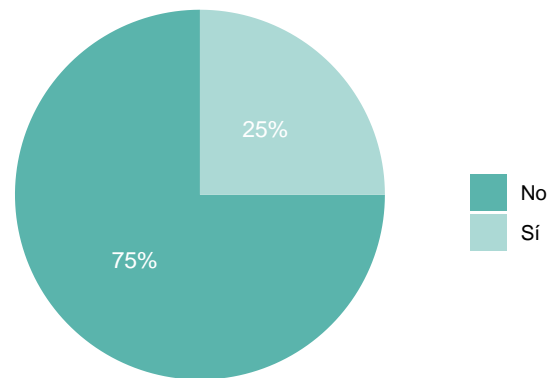
**C1. Durant els estudis de doctorat, va tenir oportunitats de participar activament en conferències nacionals o internacionals? (realització de ponències, presentació de pòsters...)?**

	Respostes	%
Sí	3	75
No	1	25
TOTAL	4	100



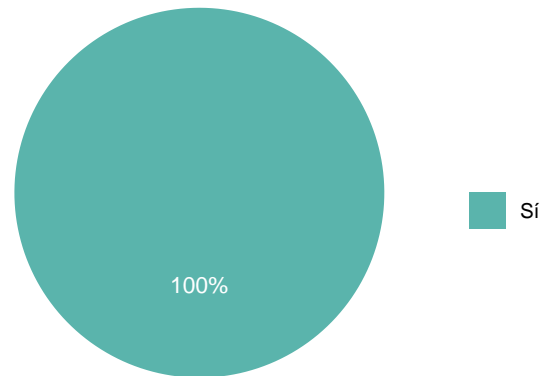
**C2. Durant els estudis de doctorat, va presentar la vostra recerca en seminaris interns al departament/unitat/institució?**

	Respostes	%
No	3	75
Sí	1	25
TOTAL	4	100



**C3. Si haguéssiu de començar de nou, tornariéu a fer els estudis de doctorat?**

	Respostes	%
Sí	4	100
No	0	0
TOTAL	4	100



### **C3.1. En cas que no, quin és el motiu?**

*\* Només responen els que han contestat "No" a la pregunta C3 \* multiresposta*

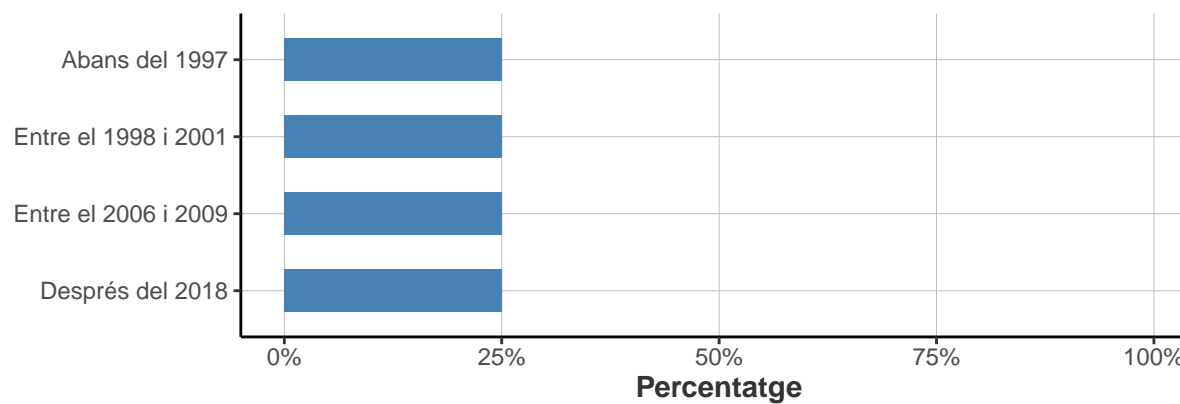
Ningú ha respost No a la pregunta C3

## D: FEINA ACTUAL/ DARRERA FEINA

\* En aquest apartat, no responen els que han dit "No, mai" a la pregunta B2

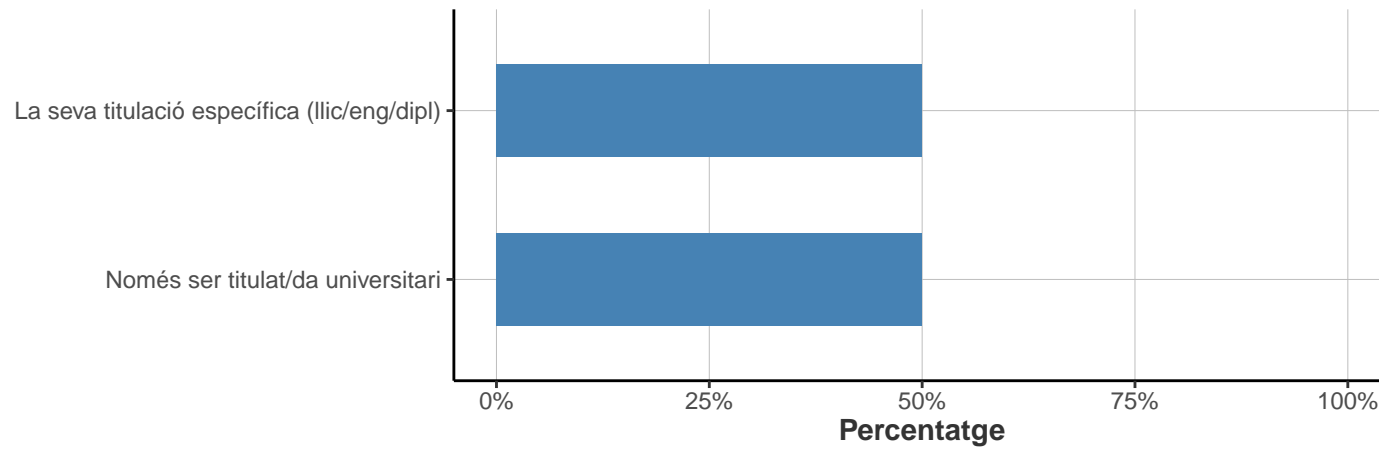
### D1. Quin any vau començar a treballar-hi:

	Respostes	%
Abans del 1997	1	25
Entre el 1998 i 2001	1	25
Entre el 2006 i 2009	1	25
Després del 2018	1	25
TOTAL	4	100



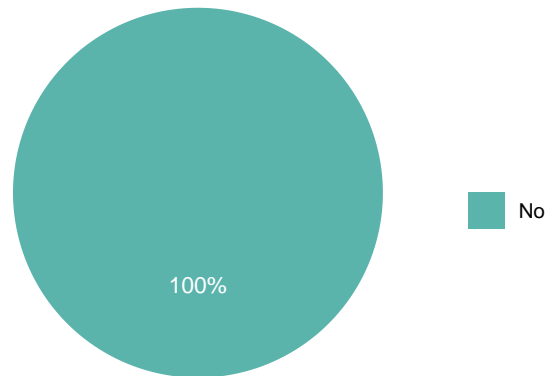
**D2. Quin requisit calia per a aquesta feina?**

	Respostes	%
La seva titulació específica (llic/eng/dipl)	2	50
Només ser titulat/da universitari	2	50
TOTAL	4	100



**D3. Per a la feina que feu o que fèieu, creieu que cal tenir la formació de doctorat?**

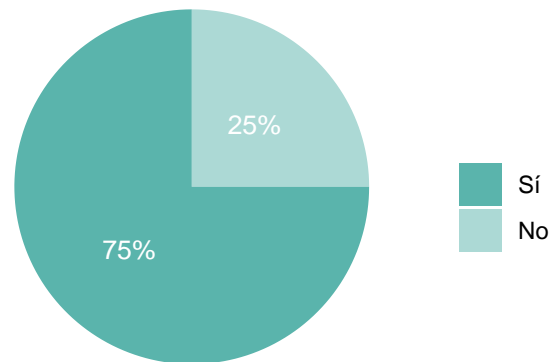
	Respostes	%
No	4	100
Sí	0	0
TOTAL	4	100



**D3.1. Per a la feina que feu o que fèieu, creieu que cal una titulació universitària?**

*\* Només contesten els que han respost "No" a la pregunta D3*

	Respostes	%
Sí	3	75
No	1	25
TOTAL	4	100





**D4. A quina branca d'activitat econòmica pertany l'empresa on treballem o treballàveu?**

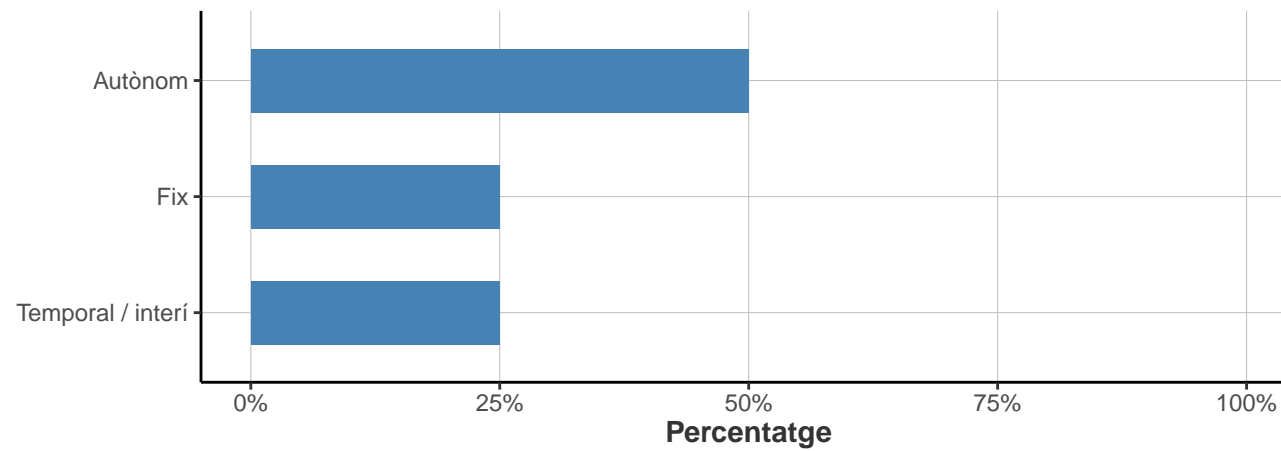
*\* No responen si han contestat "A la universitat" o "En un centre o institut de recerca" a la pregunta B3*

	Respostes	%
Construcción (arquitectos, topógrafos, aparejadores,...)	3	75
Educación, investigación y servicios culturales (i+d, espectáculos, actividades artísticas, investigación del tipo	1	25
TOTAL	4	100

### D5. Quin tipus de contracte teniu o teníeu?

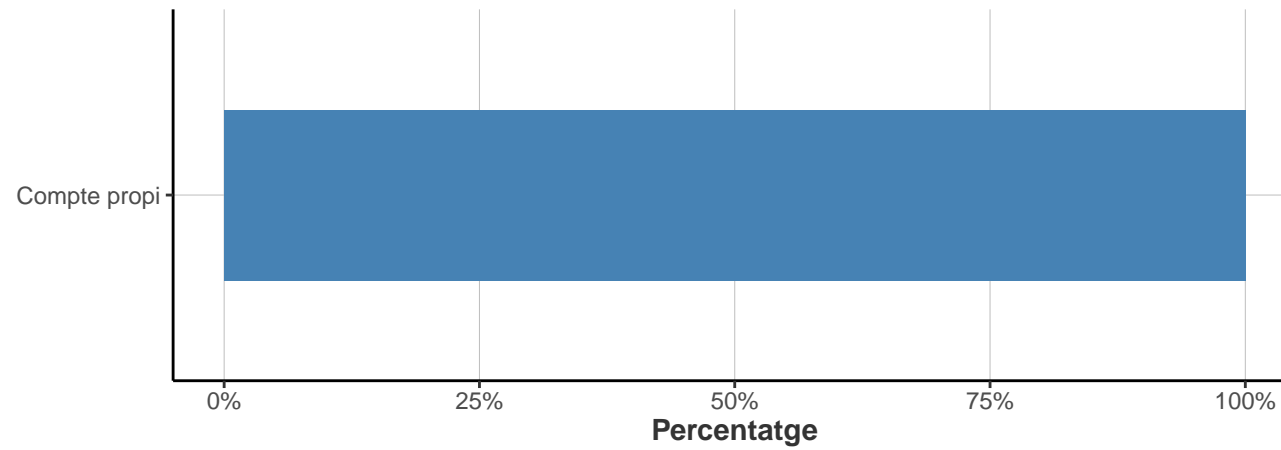
\* No responen si han contestat "Pública" a la pregunta B4

	Respostes	%
Autònom	2	50
Fix	1	25
Temporal / interí	1	25
TOTAL	4	100



**D5.1. En cas “Autònom”, treballeu per:**

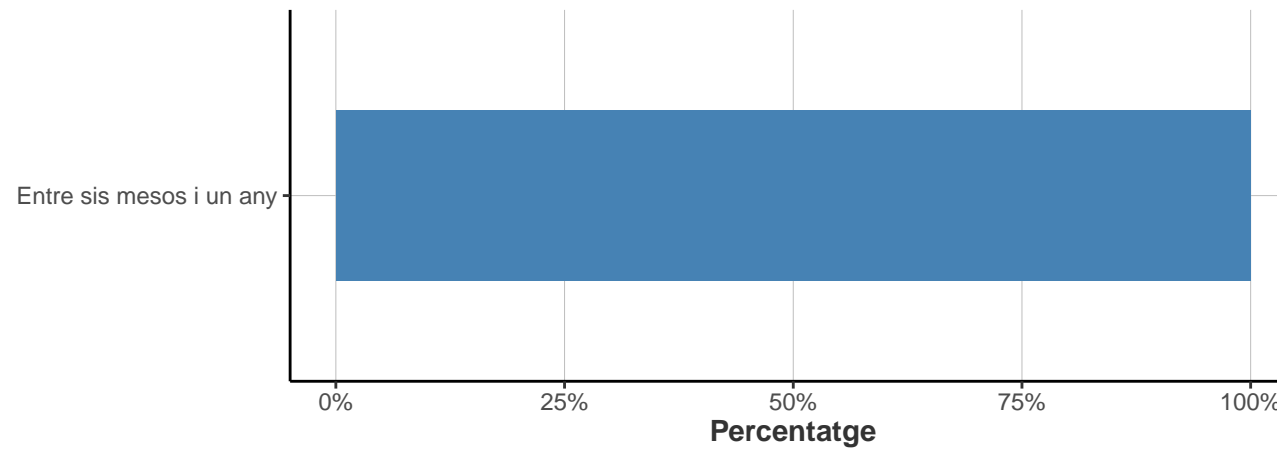
	Respostes	%
Compte propi	2	100
Compte aliè	0	0
TOTAL	2	100



### D6. Quina durada té o tenia el contracte?

\* Només responen els que han contestat "Temporal" a la pregunta D5

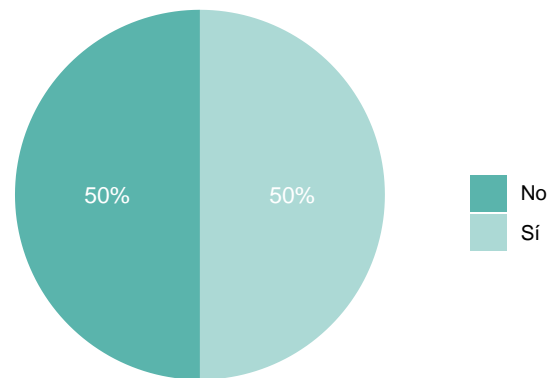
	Respostes	%
Menys de sis mesos	0	0
Entre sis mesos i un any	1	100
Més d'un any	0	0
TOTAL	1	100



**D7. Teniu o teníeu una jornada a temps complet (35-40 hores setmanals)?**

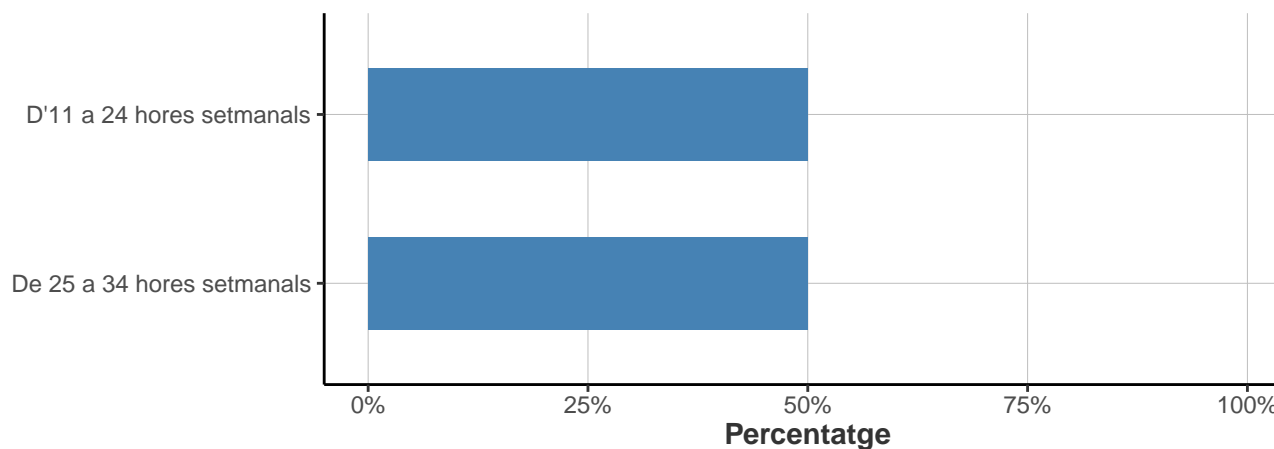
\* (excepte "Becari/ària" de la pregunta D5)

	Respostes	%
No	2	50
Sí	2	50
TOTAL	4	100



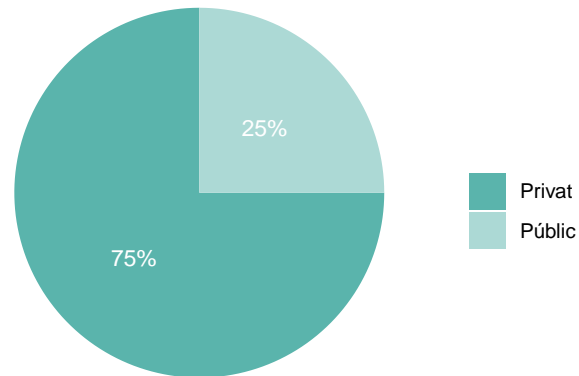
**D7.1. En cas de jornada a temps parcial, quantes hores treballeu o treballàveu a la setmana (sense comptar el temps per menjar)?**

	Respostes	%
Fins a 10 hores per setmana	0	0
D'11 a 24 hores setmanals	1	50
De 25 a 34 hores setmanals	1	50
TOTAL	2	100



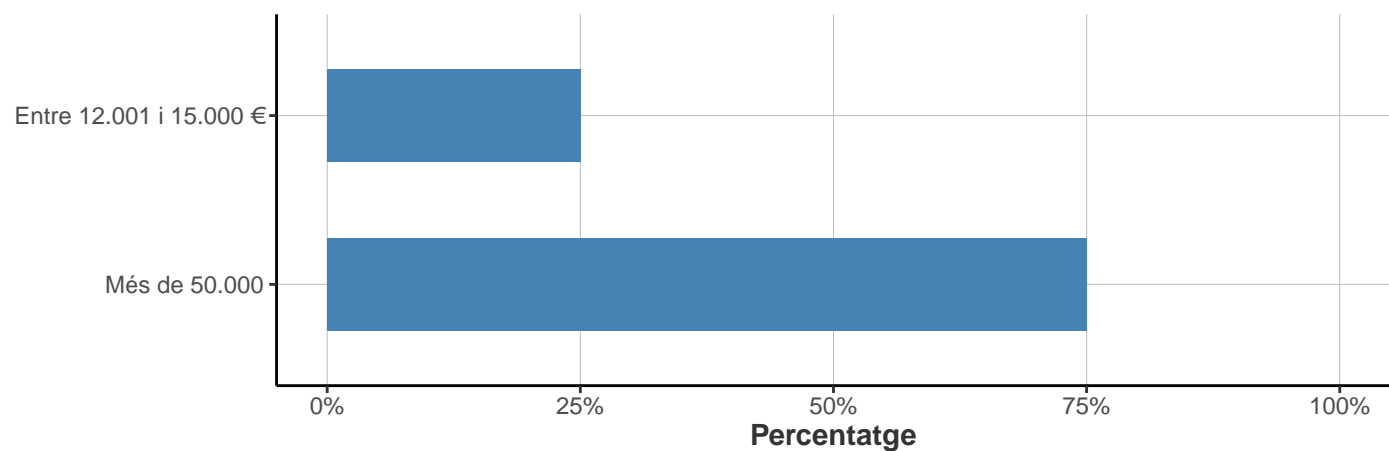
D8. L'empresa és d'àmbit?

	Respostes	%
Privat	3	75
Públic	1	25
TOTAL	4	100



**D9. Quant guanyeu o guanyàveu anualment (brut)?**

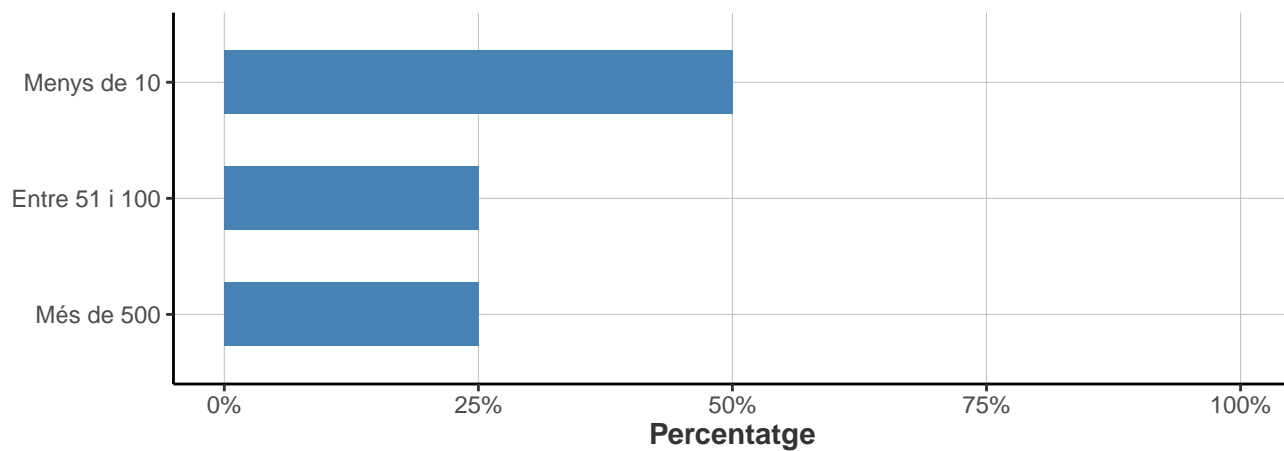
	Respostes	%
Menys de 9.000 €	0	0
Entre 9.001 i 12.000 €	0	0
Entre 12.001 i 15.000 €	1	25
Entre 15.001 i 18.000 €	0	0
Entre 18.001 i 24.000€	0	0
Entre 24.001 i 30.000€	0	0
Entre 30.001 i 40.000 €	0	0
Entre 40.001 i 50.000 €	0	0
Més de 50.000	3	75
TOTAL	4	100





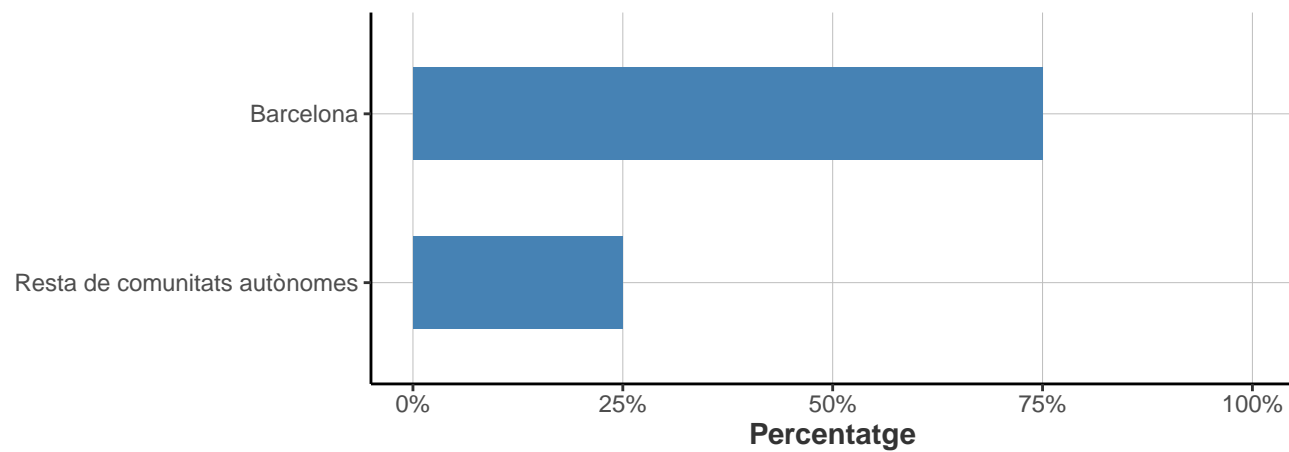
**D10. Quants treballadors/ores té l'empresa?**

	Respostes	%
Menys de 10	2	50
Entre 10 i 50	0	0
Entre 51 i 100	1	25
Entre 101 i 250	0	0
Entre 251 i 500	0	0
Més de 500	1	25
TOTAL	4	100



D11. On treballeu o treballàveu?

	Respostes	%
Barcelona	3	75
Tarragona	0	0
Girona	0	0
Lleida	0	0
Resta de comunitats autònomes	1	25
Europa	0	0
Resta del món	0	0
TOTAL	4	100



**D11.1. En quin país?**

*\* Sí Europa a la pregunta D11*

Ningú ha marcat 'Europa' a la pregunta D11.

**D11.2. En quin Continent?**

*\* Contentes només els que han respost "Resta del món" a la pregunta D11*

Ningú ha marcat 'Resta del món' a la pregunta D11.

**D11.2.1. En quin país?**

*\* Contesten només els que han respost "Resta del món" a la pregunta D11*

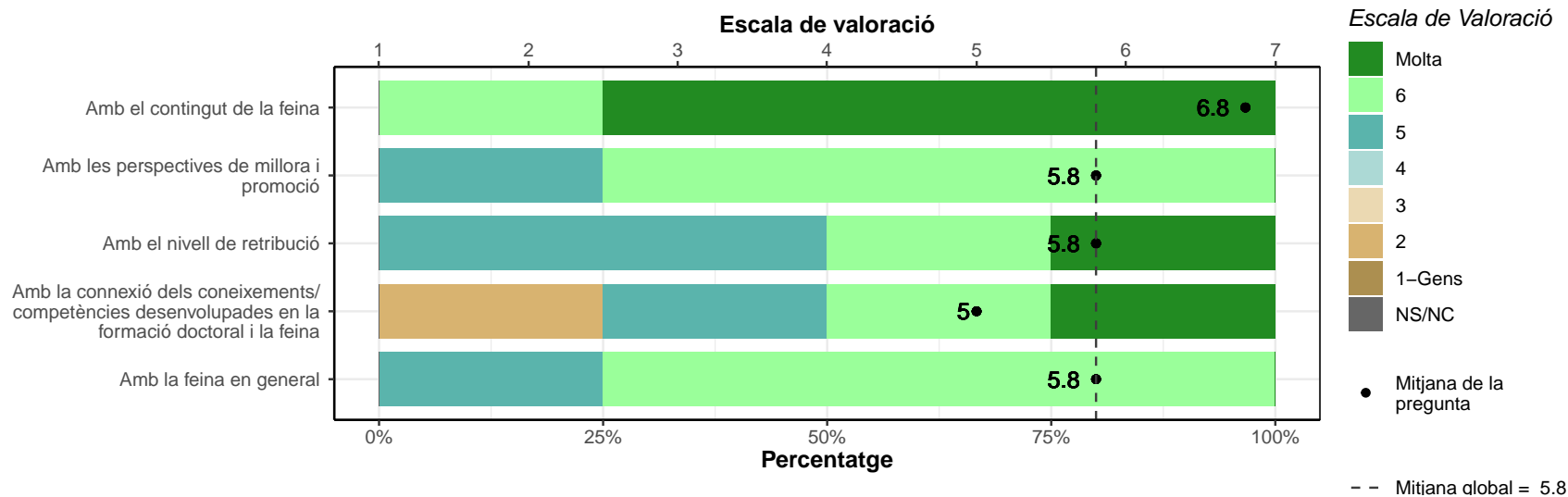
Ningú ha marcat 'Resta del món' a la pregunta D11.

## E: VALORACIÓ DE LA SATISFACCIÓ EN RELACIÓ AMB LA VOSTRA FEINA ACTUAL

\* Escala de valoració: 1=gens; 7=molta; Ns/Nc

\* No contesten si no treballen actualment o ho fan "Sense contracte", però sí que han de contestar si treballen en una universitat pública (resposta 1 de la pregunta B4)

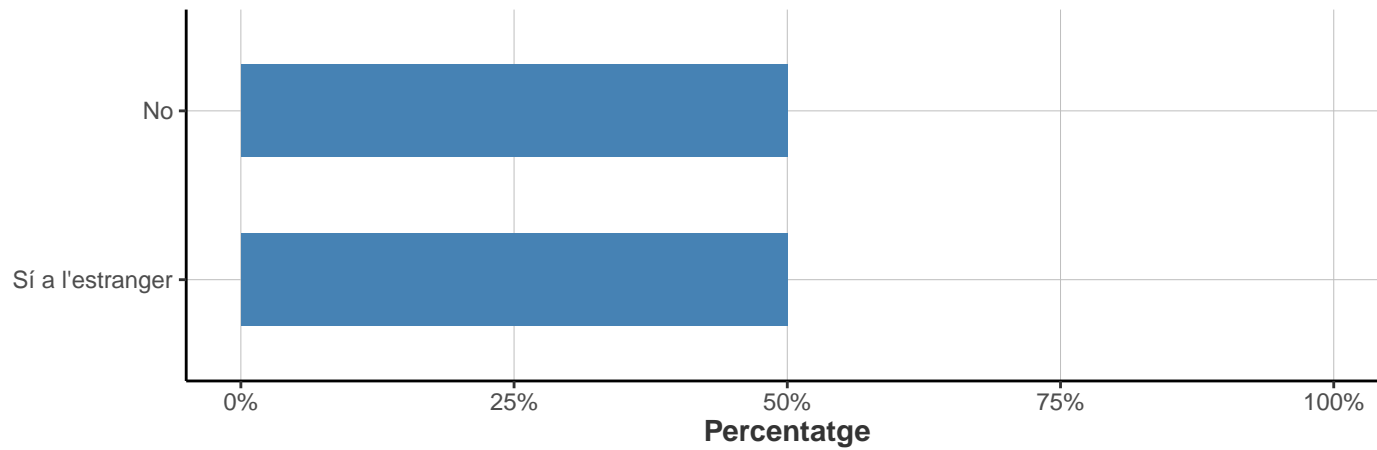
	1		2		3		4		5		6		7		NS/NC		Mitjana	Desv. tipus
	n	%	n	%	n	%	n	%	n	%	n	%	n	%	n	%		
Amb el contingut de la feina	0	0	0	0	0	0	0	0	0	0	1	25	3	75	0	0	6.8	0.5
Amb les perspectives de millora i promoció	0	0	0	0	0	0	0	0	1	25	3	75	0	0	0	0	5.8	0.5
Amb el nivell de retribució	0	0	0	0	0	0	0	0	2	50	1	25	1	25	0	0	5.8	0.96
Amb la connexió dels coneixements/competències desenvolupades en la formació doctoral i la feina	0	0	1	25	0	0	0	0	1	25	1	25	1	25	0	0	5	2.16
Amb la feina en general	0	0	0	0	0	0	0	0	1	25	3	75	0	0	0	0	5.8	0.5
<b>TOTAL</b>	0	0	1	5	0	0	0	0	5	25	9	45	5	25	0	0	5.8	1.15



## F: MOBILITAT

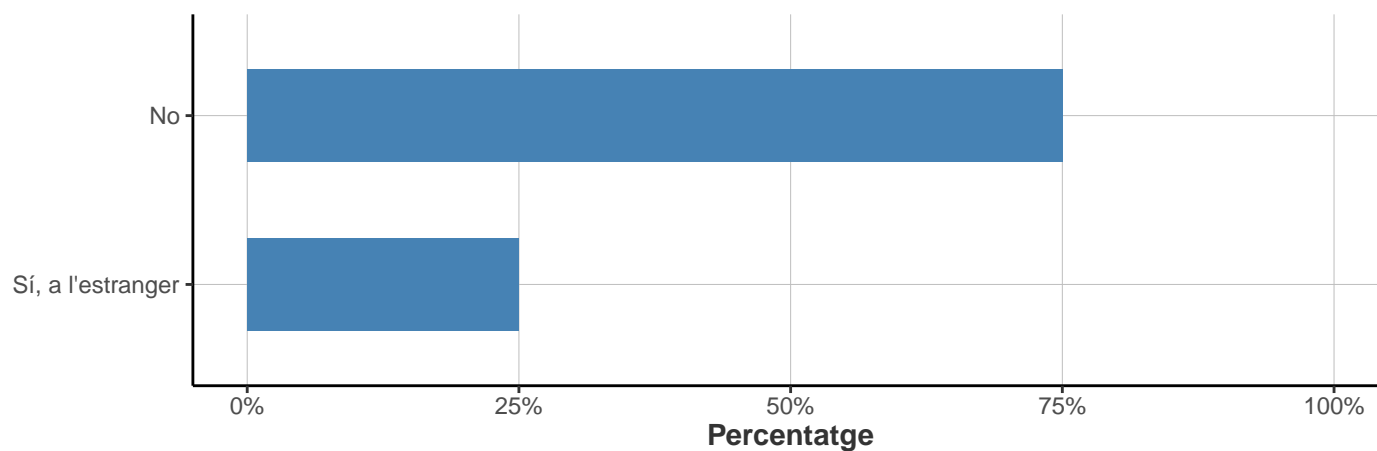
F1. Heu tingut alguna experiència de mobilitat durant els estudis de doctorat de mínim un mes?

	Respostes	%
No	2	50
Sí a l'estranger	2	50
TOTAL	4	100



**F2. Heu tingut alguna experiència de mobilitat postdoctoral de mínim un mes?**

	Respostes	%
No	3	75
Sí, a l'estranger	1	25
TOTAL	4	100



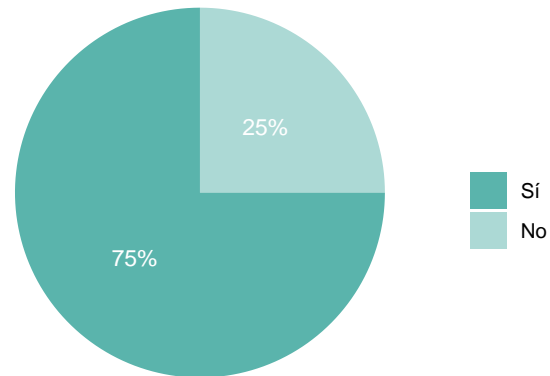


## G: IMPACTE DELS ESTUDIS DE DOCTORAT A LA FEINA ACTUAL

### G1. Vau treballar com a mínim dos anys durant el doctorat?

\* Només responen els que han contestat "Sí" a la pregunta B1

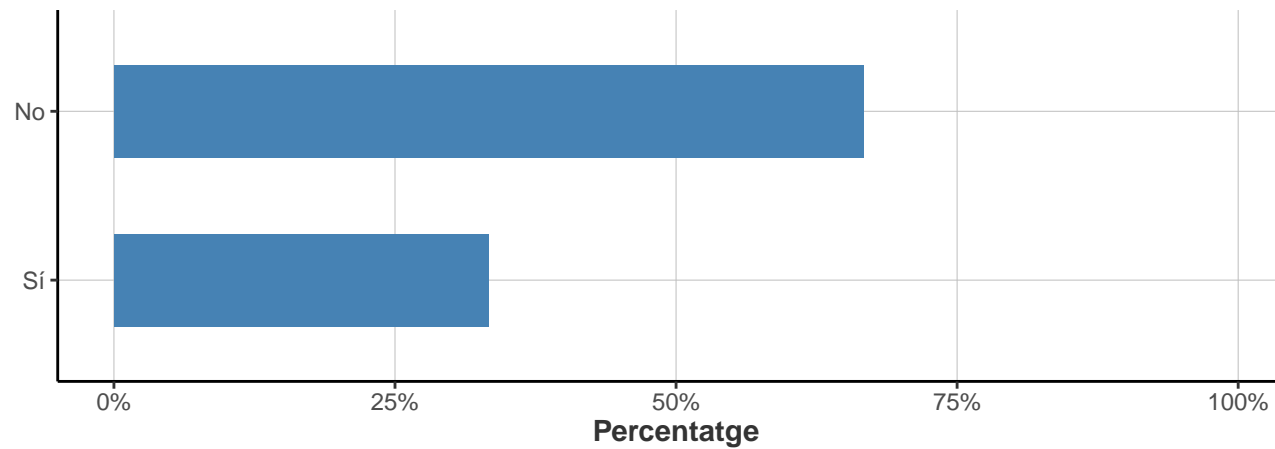
	Respostes	%
Sí	3	75
No	1	25
TOTAL	4	100



**G2. Des de l'obtenció del títol de doctorat, heu canviat o vau canviar de feina o d'institució?**

\* Només resposta "Sí" de la pregunta G1

	Respostes	%
No	2	66.7
Sí	1	33.3
TOTAL	3	100.0

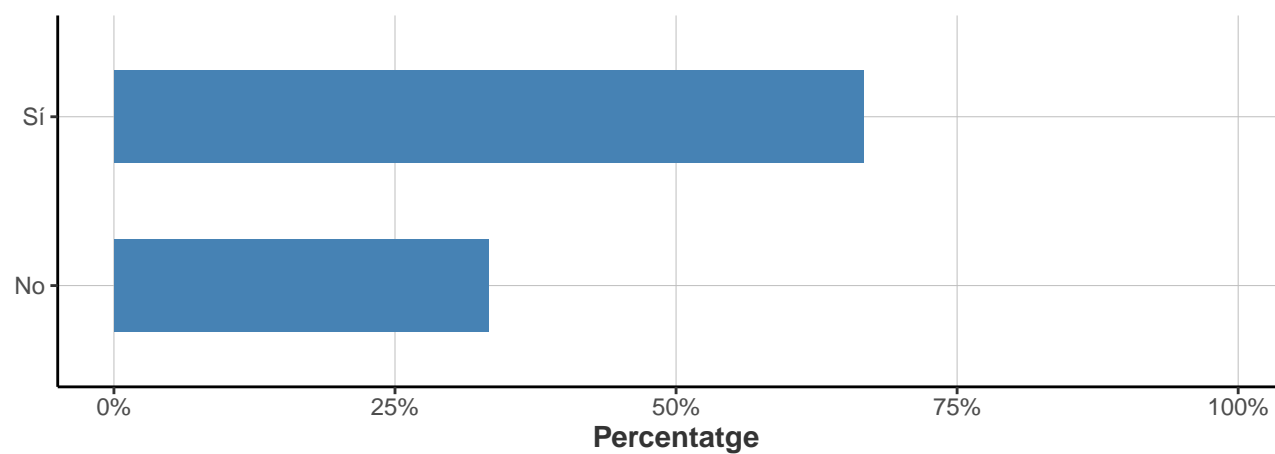


### G3. Respecte de la feina durant el doctorat, heu millorat?

\* Només resposta "Sí" de la pregunta G1

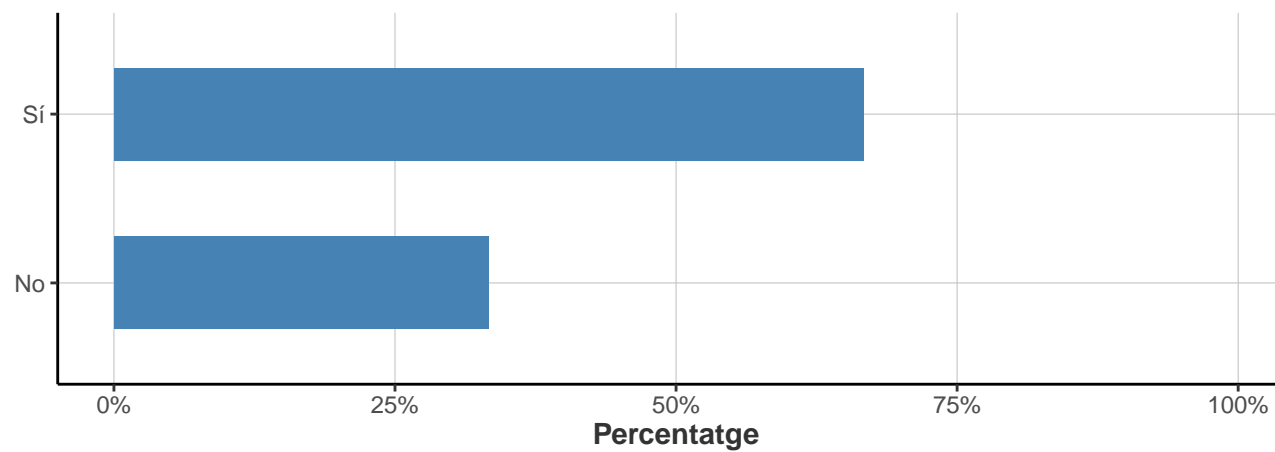
#### G3.1 En la tipologia del contracte?

	Respostes	%
Sí	2	66.7
No	1	33.3
TOTAL	3	100.0



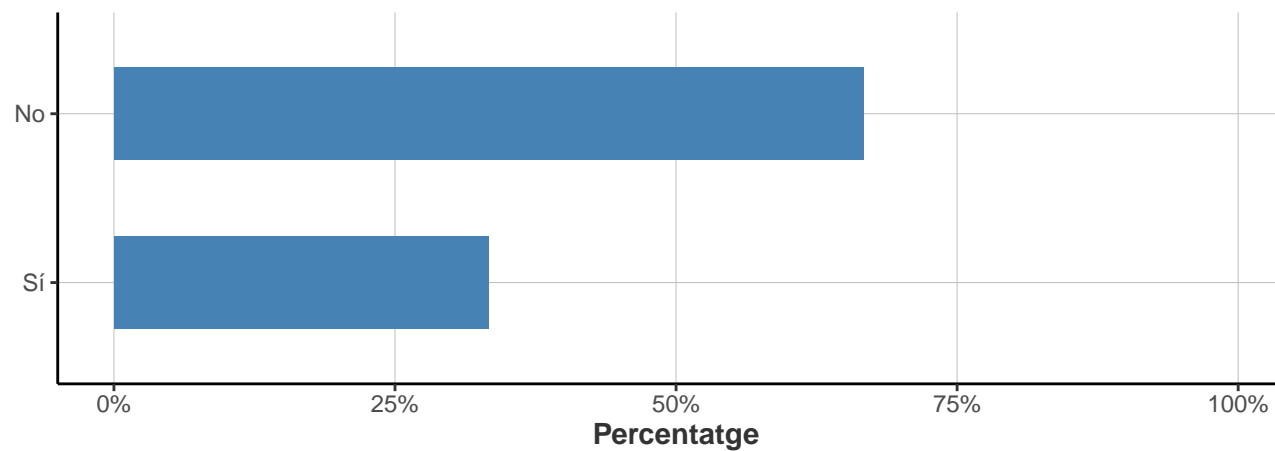
**G3.2 En la retribució econòmica?**

	Respostes	%
Sí	2	66.7
No	1	33.3
TOTAL	3	100.0



**G3.3 Ha augmentat el temps de dedicació (hores setmanals)?**

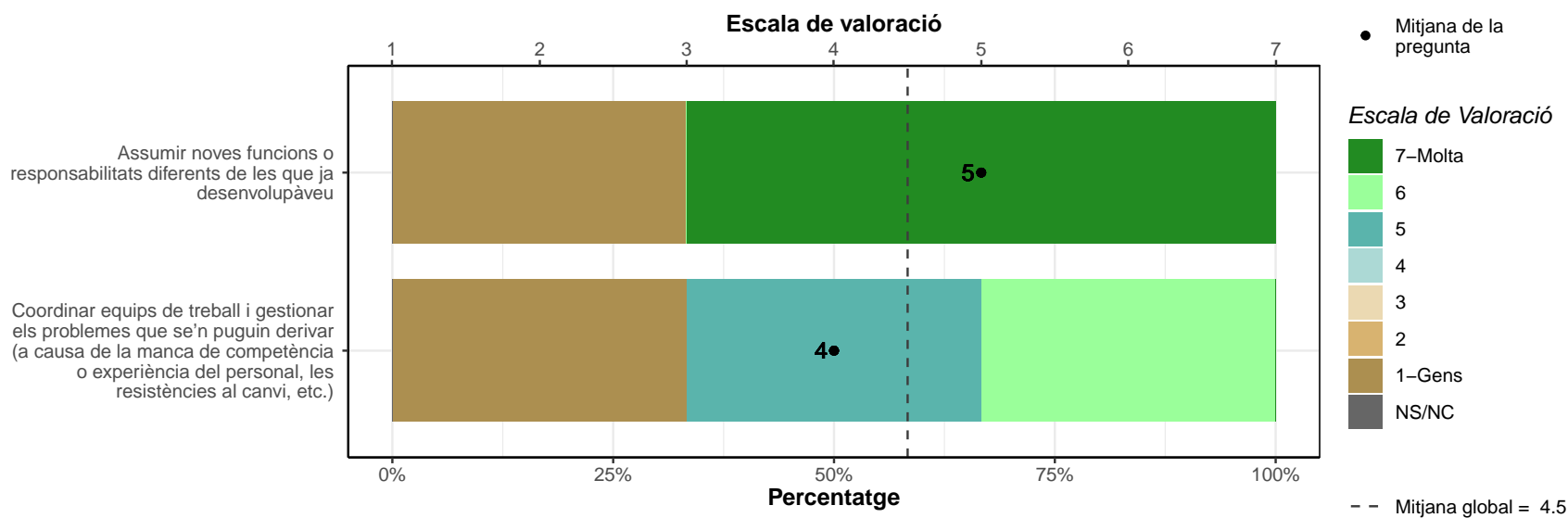
	Respostes	%
No	2	66.7
Sí	1	33.3
TOTAL	3	100.0



#### G4. Valoreu la millora que han suposat els estudis de doctorat en l'àmbit professional pel que fa a:

\* Escala de valoració: 1=gens; 7=molta; NS/NC

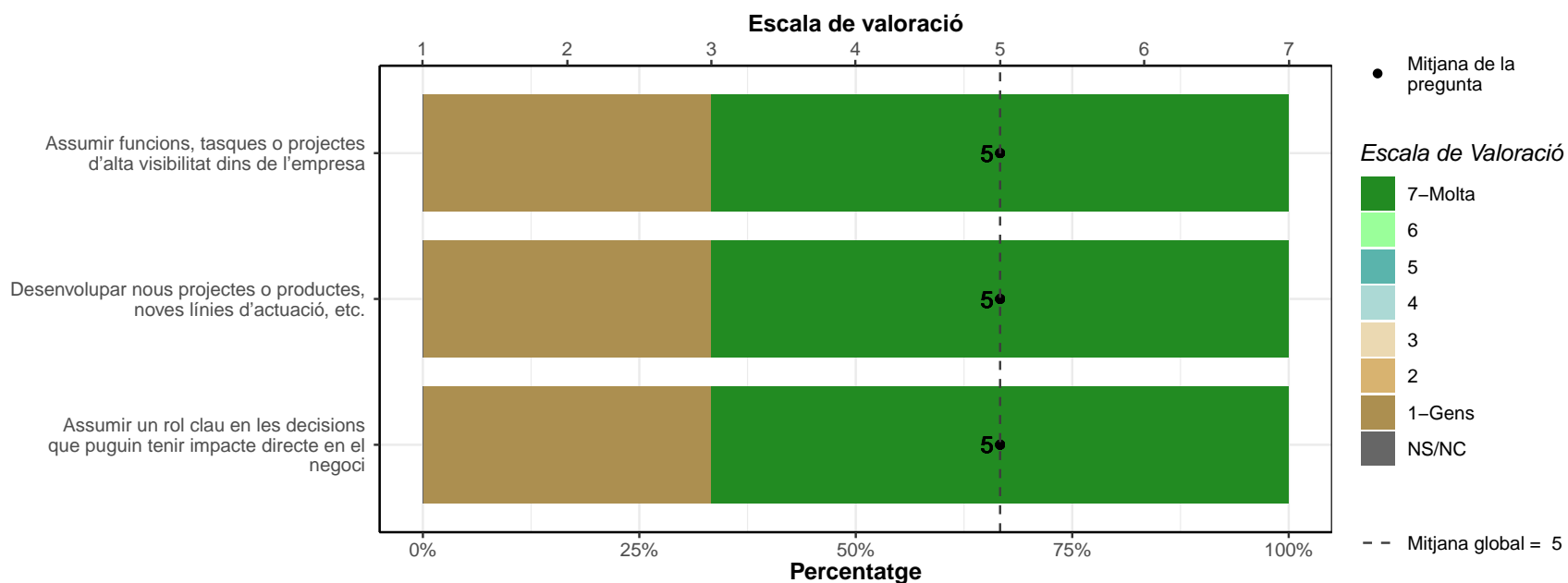
	1		2		3		4		5		6		7		NS/NC		Mitjana	Desv. tipus
	n	%	n	%	n	%	n	%	n	%	n	%	n	%	n	%		
Assumir noves funcions o responsabilitats diferents de les que ja desenvolupàveu	1	33.3	0	0	0	0	0	0	0	0	0	0	2	66.7	0	0	5	3.46
Coordinar equips de treball i gestionar els problemes que se'n puguin derivar (a causa de la manca de competència o experiència del personal, les resistències al canvi, etc.)	1	33.3	0	0	0	0	0	0	1	33.3	1	33.3	0	0	0	0	4	2.65
<b>TOTAL</b>	<b>2</b>	<b>33.3</b>	<b>0</b>	<b>0</b>	<b>0</b>	<b>0</b>	<b>0</b>	<b>0</b>	<b>1</b>	<b>16.6</b>	<b>1</b>	<b>16.6</b>	<b>2</b>	<b>33.4</b>	<b>0</b>	<b>0</b>	<b>4.5</b>	<b>2.81</b>



Resultats Enquesta Inserció Laboral Doctors/es - Edició 2020  
DOCTORAT EN TECNOLOGIA DE L'ARQUITECTURA, EDIFICACIÓ I URBANISME

\* Només contesten si treballen en una empresa (resposta "en una empresa" de la pregunta B.3)

	1		2		3		4		5		6		7		NS/NC		Mitjana	Desv. tipus
	n	%	n	%	n	%	n	%	n	%	n	%	n	%	n	%		
Assumir funcions, tasques o projectes d'alta visibilitat dins de l'empresa	1	33.3	0	0	0	0	0	0	0	0	0	0	2	66.7	0	0	5	3.46
Desenvolupar nous projectes o productes, noves línies d'actuació, etc.	1	33.3	0	0	0	0	0	0	0	0	0	0	2	66.7	0	0	5	3.46
Assumir un rol clau en les decisions que puguin tenir impacte directe en el negoci	1	33.3	0	0	0	0	0	0	0	0	0	0	2	66.7	0	0	5	3.46
<b>TOTAL</b>	<b>3</b>	<b>33.3</b>	<b>0</b>	<b>0</b>	<b>0</b>	<b>0</b>	<b>0</b>	<b>0</b>	<b>0</b>	<b>0</b>	<b>0</b>	<b>0</b>	<b>6</b>	<b>66.7</b>	<b>0</b>	<b>0</b>	<b>5</b>	<b>3</b>



## H: VALORACIÓ DE LA FORMACIÓ REBUDA

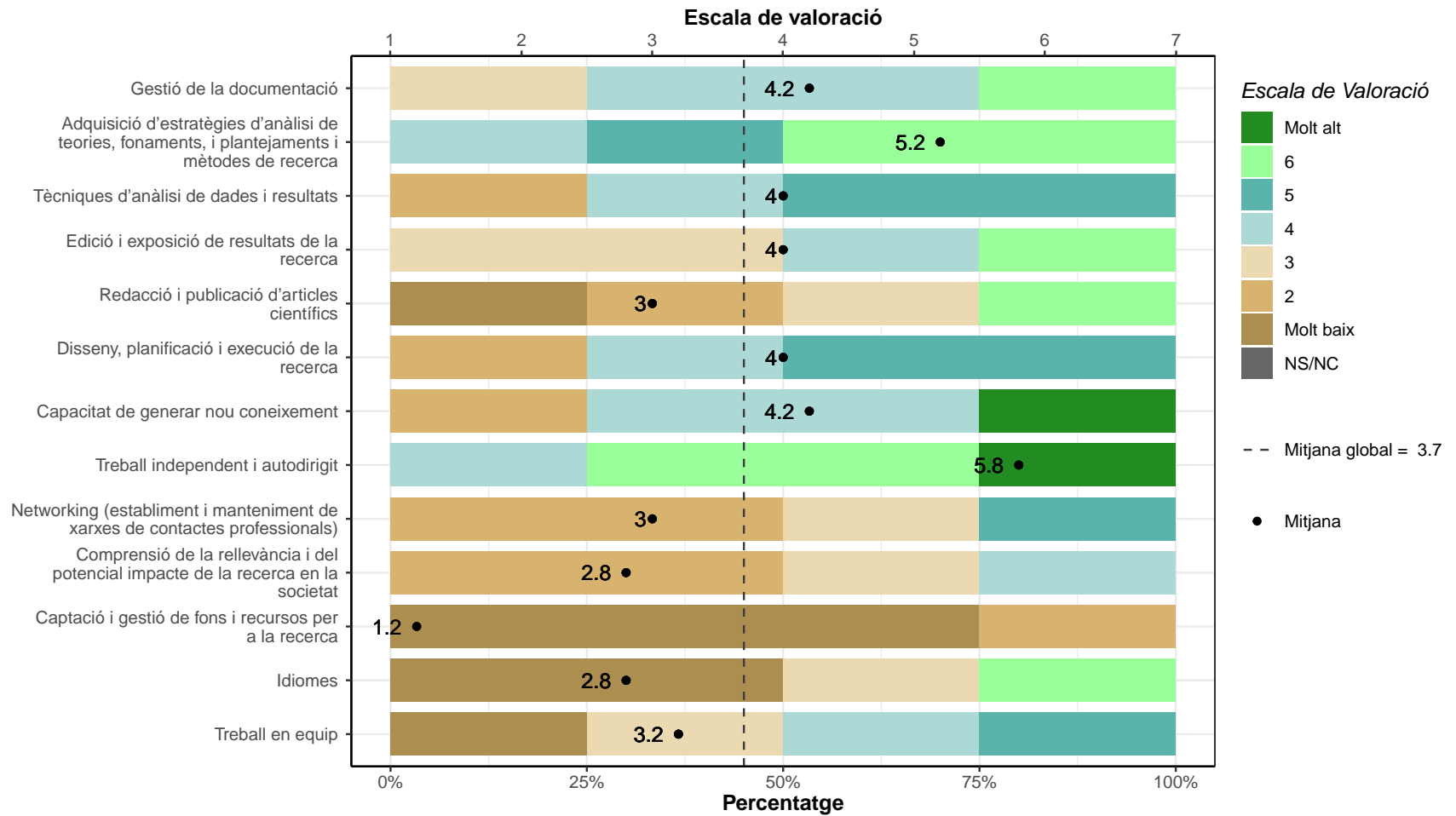
Valoreu el grau en què heu desenvolupat les competències següents durant els estudis de doctorat.

\* Escala de valoració: 1=molt baix; 7=molt alt; NS/NC

\* En la pregunta "Competència docent" només contesten els que han respost "A la universitat" a la pregunta B3

	1		2		3		4		5		6		7		NS/NC		Mitjana	Desv. tipus
	n	%	n	%	n	%	n	%	n	%	n	%	n	%	n	%		
Gestió de la documentació	0	0	0	0	1	25	2	50	0	0	1	25	0	0	0	0	4.2	1.26
Adquisició d'estratègies d'anàlisi de teories, fonaments, i plantejaments i mètodes de recerca	0	0	0	0	0	0	1	25	1	25	2	50	0	0	0	0	5.2	0.96
Tècniques d'anàlisi de dades i resultats	0	0	1	25	0	0	1	25	2	50	0	0	0	0	0	0	4	1.41
Edició i exposició de resultats de la recerca	0	0	0	0	2	50	1	25	0	0	1	25	0	0	0	0	4	1.41
Redacció i publicació d'articles científics	1	25	1	25	1	25	0	0	0	0	1	25	0	0	0	0	3	2.16
Disseny, planificació i execució de la recerca	0	0	1	25	0	0	1	25	2	50	0	0	0	0	0	0	4	1.41
Capacitat de generar nou coneixement	0	0	1	25	0	0	2	50	0	0	0	0	1	25	0	0	4.2	2.06
Treball independent i autodirigit	0	0	0	0	0	0	1	25	0	0	2	50	1	25	0	0	5.8	1.26
Networking (establiment i manteniment de xarxes de contactes professionals)	0	0	2	50	1	25	0	0	1	25	0	0	0	0	0	0	3	1.41
Comprensió de la rellevància i del potencial impacte de la recerca en la societat	0	0	2	50	1	25	1	25	0	0	0	0	0	0	0	0	2.8	0.96
Captació i gestió de fons i recursos per a la recerca	3	75	1	25	0	0	0	0	0	0	0	0	0	0	0	0	1.2	0.5
Competència docent (ensenyar i donar suport a l'aprenentatge d'estudiants universitaris)	0	0	0	0	0	0	0	0	0	0	0	0	0	0	0	0	0	0
Idiomes	2	50	0	0	1	25	0	0	0	0	1	25	0	0	0	0	2.8	2.36
Treball en equip	1	25	0	0	1	25	1	25	1	25	0	0	0	0	0	0	3.2	1.71
<b>TOTAL</b>	<b>7</b>	<b>12.5</b>	<b>9</b>	<b>16.1</b>	<b>8</b>	<b>14.3</b>	<b>11</b>	<b>19.6</b>	<b>7</b>	<b>12.5</b>	<b>8</b>	<b>14.3</b>	<b>2</b>	<b>3.6</b>	<b>0</b>	<b>0</b>	<b>3.7</b>	<b>1.76</b>

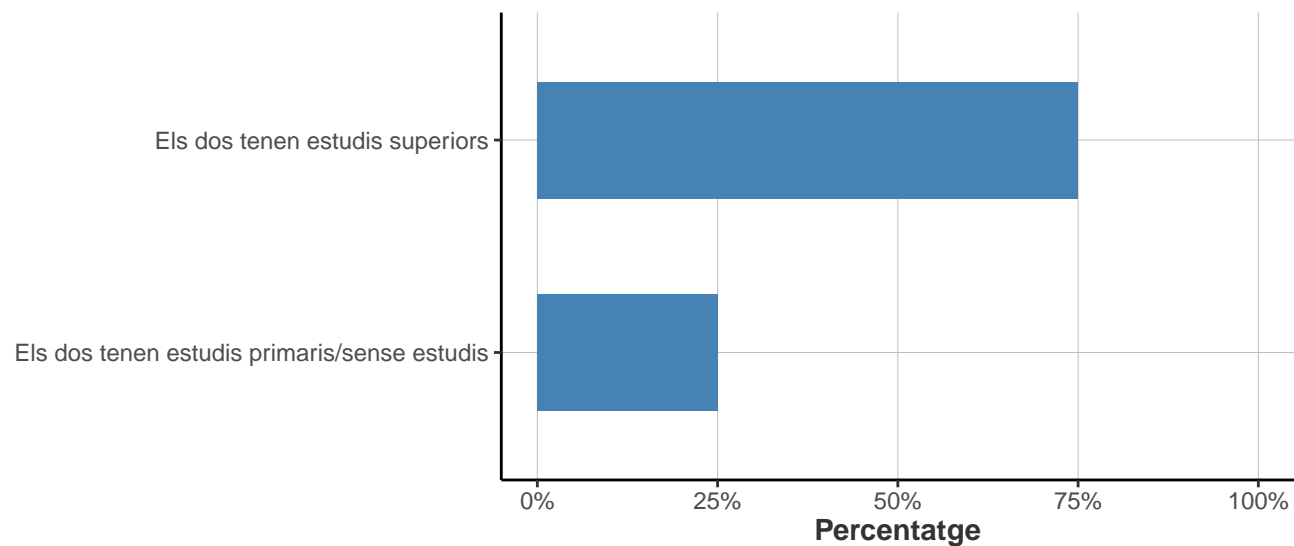




## I: ESTATUS SOCIOECONÒMIC

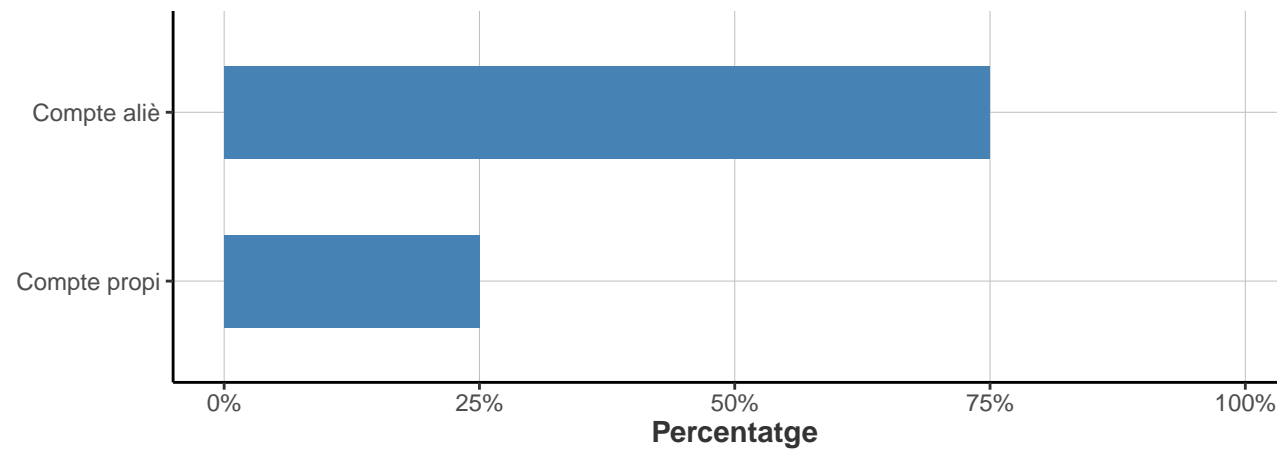
### II. Quin és el nivell d'estudis més elevat dels vostres progenitors o tutors legals?

	Respostes	%
Els dos tenen estudis superiors	3	75
Els dos tenen estudis primaris/sense estudis	1	25
TOTAL	4	100



I2. Pel que fa a l'ocupació del pare (o figura paterna), durant els vostres estudis universitaris treballava per:

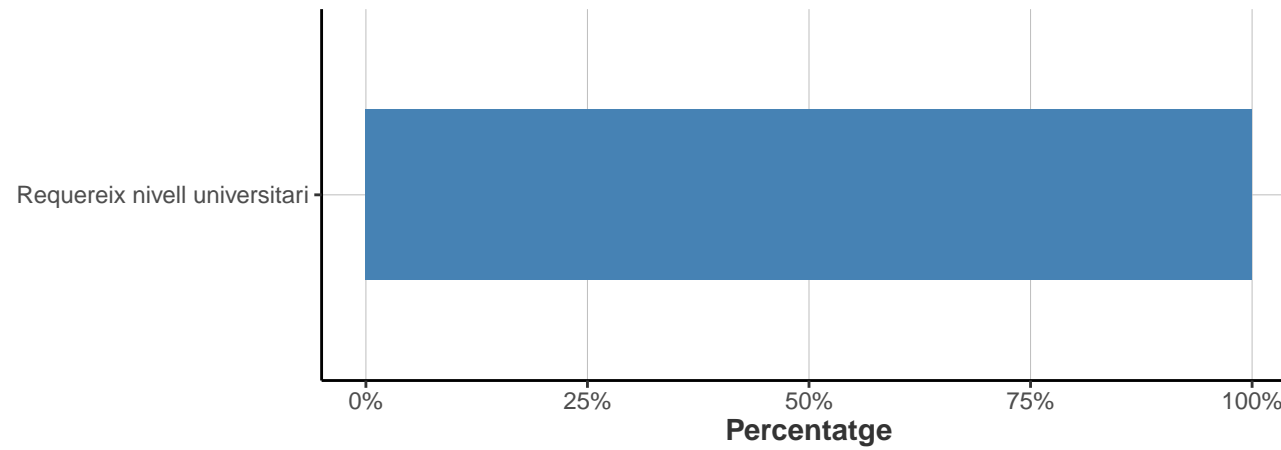
	Respostes	%
Compte aliè	3	75
Compte propi	1	25
No correspon	0	0
TOTAL	4	100



### I2.1. És una feina que requeria formació universitària?

\* Només responen els que han contestat "Compte propi" a la pregunta I2

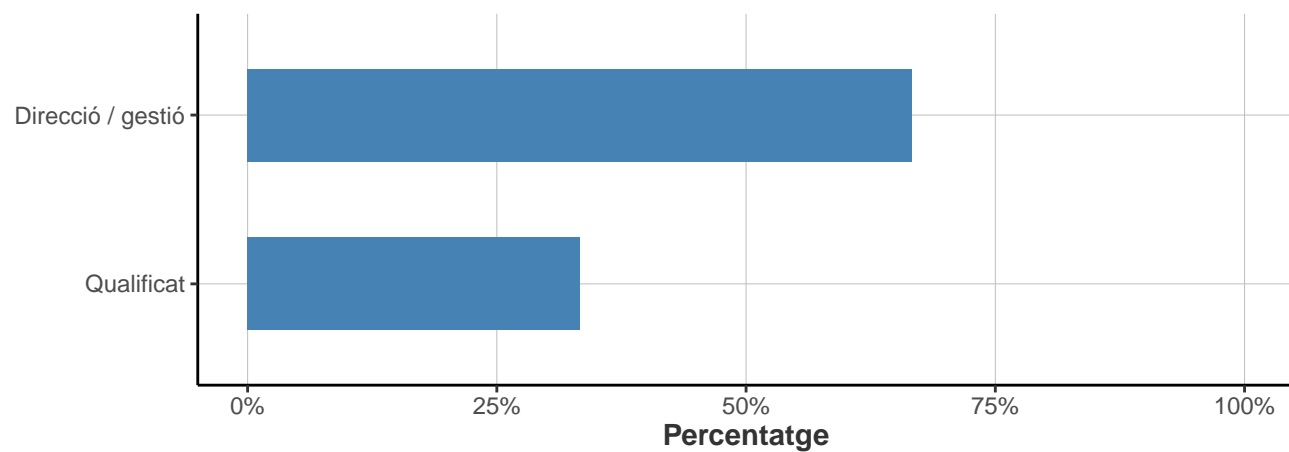
	Respostes	%
Requereix nivell universitari	1	100
TOTAL	1	100



## I2.2. Quin nivell?

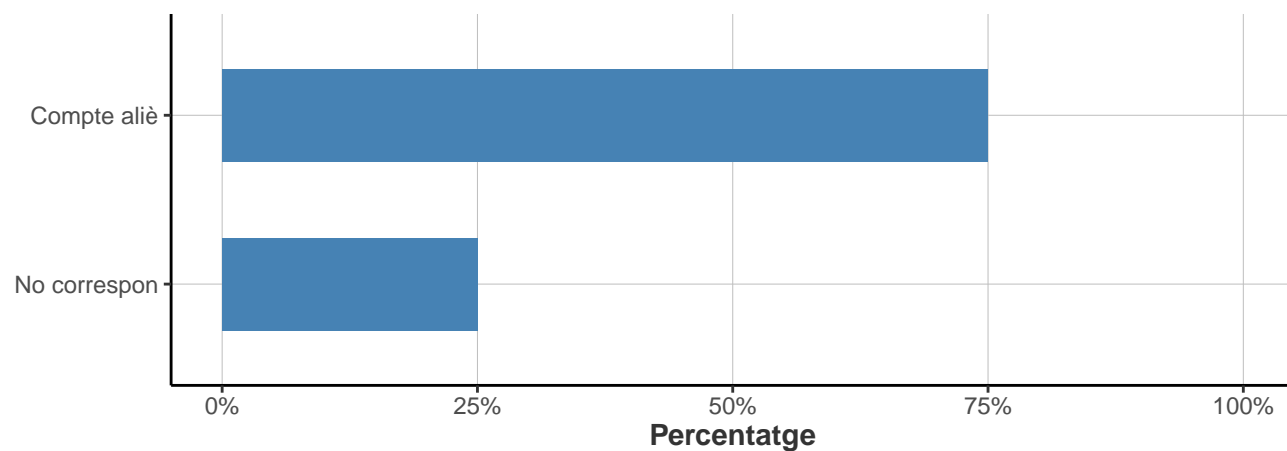
\* Només responen els que han contestat "Compte aliè" a la pregunta I2

	Respostes	%
Direcció / gestió	2	66.7
Qualificat	1	33.3
Tècnic superior	0	0.0
No qualificat	0	0.0
TOTAL	3	100.0



I3. Pel que fa a l'ocupació de la mare (figura materna), durant els vostres estudis universitaris treballava per:

	Respostes	%
Compte aliè	3	75
Compte propi	0	0
No correspon	1	25
TOTAL	4	100



### **I3.1. És una feina que requeria formació universitària?**

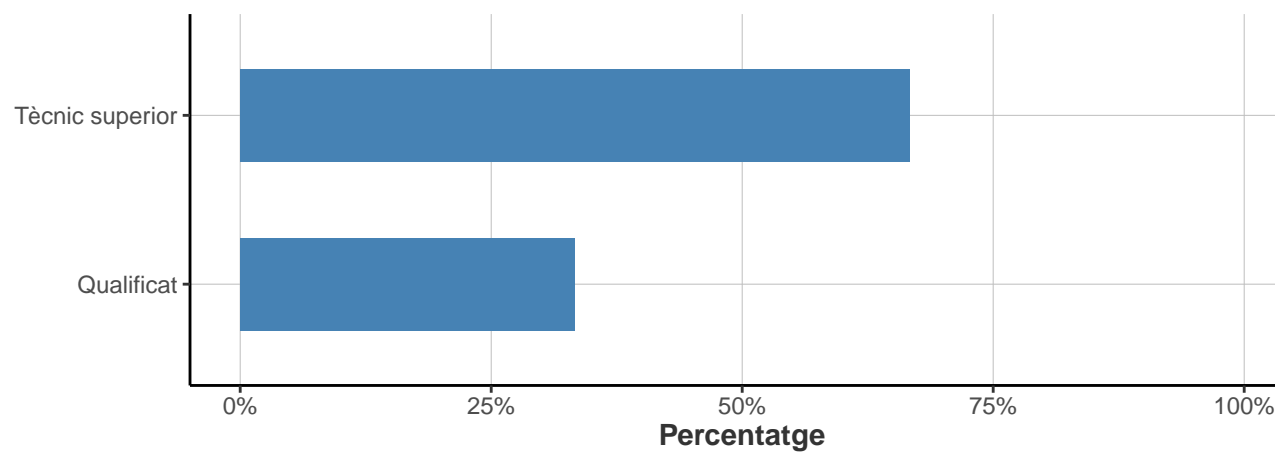
*\* Només responen els que han contestat "Compte propi" a la pregunta I3*

Ningú ha marcat Compte propi a la pregunta I3.

### I3.2. Quin nivell?

\* Només responen els que han contestat "Compte aliè" a la pregunta I3

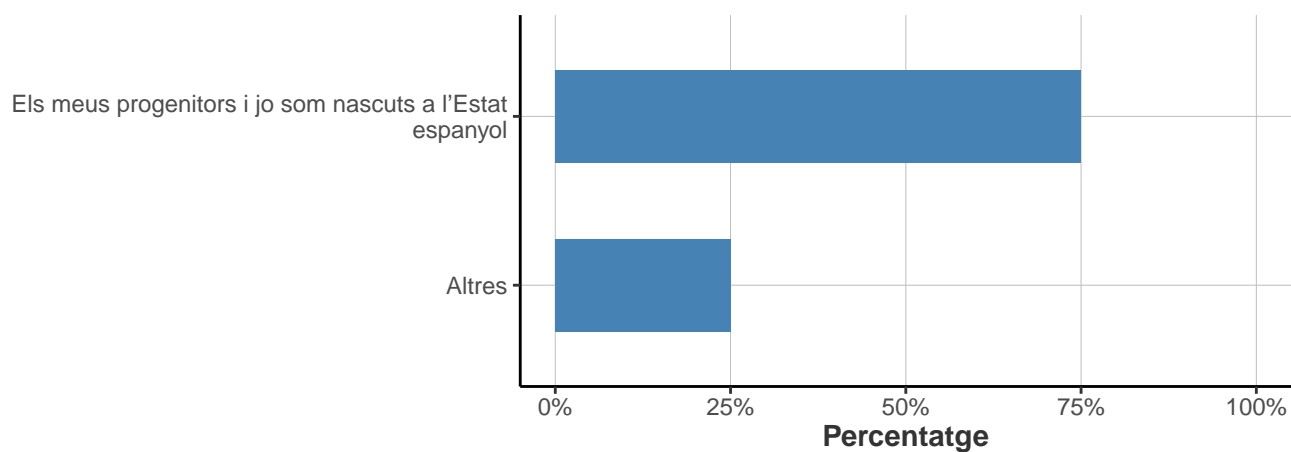
	Respostes	%
Tècnic superior	2	66.7
Qualificat	1	33.3
Direcció / gestió	0	0.0
No qualificat	0	0.0
TOTAL	3	100.0





#### I4. Quina és la situació que us defineix millor?

	Respostes	%
Els meus progenitors i jo som nascuts a l'Estat espanyol	3	75
Els meus progenitors són nascuts en un altre país i jo a l'Estat espanyol	0	0
Els meus progenitors i jo som nascuts fora de l'Estat espanyol	0	0
Altres	1	25
TOTAL	4	100



## **J: EN CAS D'ATUR**

*\* Només responen els que han contestat "No" a la pregunta B1*

### **J1. Actualment esteu cercant feina?**

Ningú ha marcat No treballa a la pregunta B1.

**J2. En cas que NO, per quins motius?**

Ningú ha marcat No a la pregunta J1.

### **J3. Quant de temps fa que cerqueu feina?**

*\* Només reponen els que han contestat "Sí" a la pregunta J1*

Ningú ha marcat Sí a la pregunta J1.

**J4. Des que va obtenir el títol de doctorat, quantes feines heu rebutjat per considerar-les poc adequades?**

*\* Només reponen els que han contestat "Sí" a la pregunta J1*

Ningú ha marcat Sí a la pregunta J1.

## K: ÍNDEX DE QUALITAT OCUPACIONAL (IQO)

Definició: Aquest índex posiciona, en una escala de 0 a 100, la qualitat de la ocupació segons les condicions en: la tipologia i duració del contracte, la retribució econòmica, l'adequació de la titulació amb els estudis i la satisfacció general al lloc de treball.

*\* Per més informació consulteu el Capítol 3 de l'informe "Educació superior i treball a Catalunya: anàlisi dels factors d'inserció laboral"*

Estudi	Dones	Mitjana IQO	Homes	Mitjana IQO	Mitjana Total IQO
DOCTORAT EN TECNOLOGIA DE L'ARQUITECTURA, EDIFICACIÓ I URBANISME	1	37	3	69.4	61.3