



UNIVERSITAT POLITÈCNICA DE CATALUNYA
BARCELONATECH

Gabinet de Planificació, Avaluació i Qualitat

Informe de resultats
Enquesta d'Inserció Laboral als Graduats/des -
Edició 2020
Escola Tècnica Superior d'Enginyeria de Camins,
Canals i Ports de Barcelona (ETSECCPB)

Gabinet de Planificació, Avaluació i Qualitat (GPAQ)

Universitat Politècnica de Catalunya (UPC)

Índex

0. Fitxa Tècnica	1
A: DADES PERSONALS I ACADÈMIQUES	3
B: EN RELACIÓ AMB LA VOSTRA FEINA ACTUAL (la principal) O LA VOSTRA DARRERA FEINA:	12
C: VALORACIÓ DE LA SATISFACCIÓ EN RELACIÓ AMB LA VOSTRA FEINA ACTUAL	33
D: VALORACIÓ DE LA FORMACIÓ REBUDA I LA SEVA ADEQUACIÓ AL LLOC DE TREBALL	39
E: RENDIMENT ACADÈMIC I ESTATUS SOCIOECONÒMIC	88
F: EN CAS D'ATUR	98
G: ÍNDEX DE QUALITAT OCUPACIONAL (IQO)	113

0. Fitxa Tècnica

OBJECTIU: L'enquesta d'inserció laboral té com a objectiu principal obtenir informació sobre la situació laboral dels titulats i titulades (nivell de col·locació, funcions que desenvolupen, valoració que fan de les condicions retributives, de les expectatives de promoció,...) i sobre la valoració que fan dels serveis rebuts al llarg dels seus estudis cursats a la UPC (formació teòrica, pràctica, dèficits de formació respecte les necessitats que tenen al mercat de treball,..).

REALITZACIÓ DE L'ENQUESTA: AQU Catalunya.

EDICIÓ: 2020.

POBLACIÓ: Persones graduades de la promoció corresponent al curs 2015-2016.

PERÍODE DE REALITZACIÓ: L'estudi es va dur a terme durant el primer trimestre del 2020 (abans de la pandèmia COVID-19).

MÈTODE DE REALITZACIÓ: L'enquesta es va realitzar mitjançant trucades telefòniques.

CENTRE: ETSECCPB

Característiques metodològiques	
Instrument	Enquesta
Població total	280
Percentatge de participació	40%
Format	Digital
Periodicitat	Triennial
Error mostral	7.2%

TAULA DE PARTICIPACIÓ:

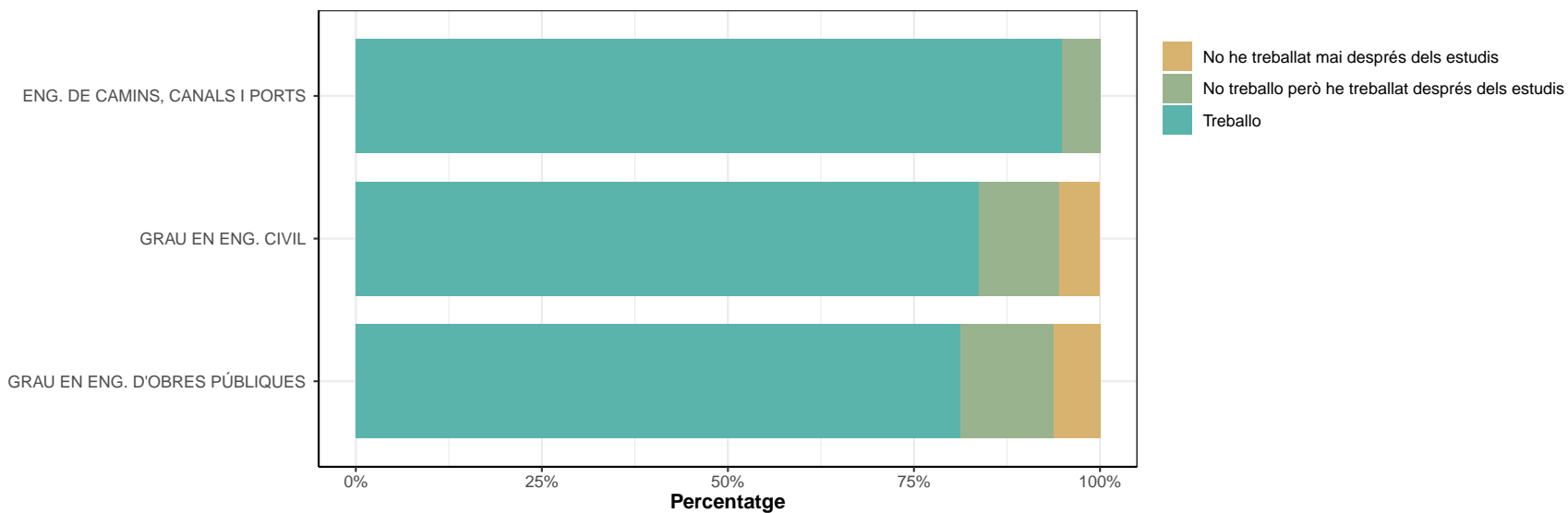
Estudi	Dones	Participació	Homes	Participació	Respostes	Participació	Població Total	Error Mostral
ENG. DE CAMINS, CANALS I PORTS	5	12.8	34	87.2	39	37.1	105	12.5%
ENG. GEOLOGICA	0	0.0	2	100.0	2	28.6	7	63.3%
GRAU EN ENG. CIVIL	7	18.9	30	81.1	37	43.5	85	12.2%
GRAU EN ENG. D'OBRES PÚBLIQUES	10	31.2	22	68.8	32	46.4	69	12.8%
GRAU EN ENG. GEOLÒGICA	1	50.0	1	50.0	2	14.3	14	66.6%
TOTAL	23	20.5	89	79.5	112	40.0	280	7.2%

* Observació: No es mostren els resultats de les titulacions que hagin obtingut menys de 3 respostes

A: DADES PERSONALS I ACADÈMIQUES

A1. Treballeu Actualment?:

	Treballo		No treballo però he treballat després dels estudis		No he treballat mai després dels estudis	
	n	%	n	%	n	%
ENG. DE CAMINS, CANALS I PORTS	37	94.9	2	5.1	0	0
GRAU EN ENG. CIVIL	31	83.8	4	10.8	2	5.4
GRAU EN ENG. D'OBRES PÚBLIQUES	26	81.2	4	12.5	2	6.2
TOTAL	94	87	10	9.3	4	3.7



A2. Quina feina teniu o és la darrera que heu tingut?

* No contesten els que han respost "No he treballat mai després dels estudis" a la pregunta A1.

ENG. DE CAMINS, CANALS I PORTS

- ajudant de cap d'obra a Qatar
 - amazon consultora
 - Analista de datos
 - cap d'obras de edificació.
 - cap d'estudis de una constructora
 - cap de produccio en una constructora
 - consultor d,engenyeria
 - consultor de dades,
 - consultor de temes d'analiítica i operacions
 - consultor tecnologico
 - consultoria de negoci
 - DDIRECTOR COMERCIAL EMPRESA ASSER
 - DEPARTAMENT DE TERRITORI
 - departamento de logistica de apple, en el servicio tecnico de reparaciones
 - director empresa materials construccio
 - director de empresa de calculo de estructuras
 - doctorat de la part d'informatica
 - EMPRESARTIO AUTONOMO
 - estrategia de rutas de vueling
 - funcionario de la guardia urbana,seguridad y prevención
 - Funcionario interino, ingeniero tecnico de obras públicas. Planificación de proyectos de conservación y explotación de carreteras
 - gerent empresa de serveis
 - ingenier de obres civils
 - ingenier de projectes
 - ingenieria asistencia tecnica obras
 - ingeniero de caminos
 - JEFE DE PRODUCCION DE OBRA CIVIL
 - JEFE DE PRODUCCION DE OBRA DE EDIFICACION
 - oficial a un vaixell
 - Pricing manager d'una companyia aèrea
 - profeso de secubdaria
 - PROFESOR DE EDUCACION SECUNDARIA
 - PROGRAM MANAGER EN AMAZON
 - PROJECT MANAGER DE PROYECTOS DE TMB
 - PROJECTE I DIRECCIONS DOBRES
 - proyectos de ingenieria y estudios
 - SITE MANAYER
 - soc ingenyiera interina a l'ajuntament de barcelona
 - tecnologico desarrollador programador developer
-

 GRAU EN ENG. CIVIL

- banc d'inversió a París
 - busines analitcs
 - CALCULO NUMERICO CENTRO DE INVESTIGACION DOCTORADO
 - Cap d'obra en una obra de una urbanización.
 - cap de produccio a una empresa del grup sorigue

 - cap de produccio a una obre
 - Cap de producció en un empresa constructora
 - constructor
 - consultor
 - Consultor

 - CONSULTOR
 - consultor de negoci
 - consultor en consultoria
 - consultora de movilidad
 - consultoria (logistica y transportes)

 - CONSULTORIA D'ENGINYERIA
 - consultoria estrategica
 - DESPACHO DE INGENIERIA Y ARQUITECTURA
 - EMPRESA DE INGENIERIA,INGENIERO EN CAMINOS
 - encarregat en una empresa

 - ingeniero de innovacion, hacen proyectos de movilidad y logistica
 - ingeniero mecanico
 - ingeniera civil, departamento de puertos y maritima, cener
 - ingeniera de caminos en empresa ferroviaria (Ferrocarrils de la Generalitat)
 - INGENIERO DE CAMINO EN UNA CONTRUCTORA.PROYECTOS,CALCULOS ESTRUCTRALES,ETC

 - INGENIERO DE CAMINOS
 - jefe de produccion en empresa constructora
 - MANAGER OPERACION A DISTANCIA
 - produccion en empresa constructora
 - profesor associat a la uni de girona

 - PROFESOR SECUNDARIA AREA DE CIENCIAS Y TECNOLOGIA
 - Project manager, cap d'obra d'estructures
 - tecnic de movilitat
 - TECNICO DE INGENIERIA DE PROYECTOS
 - tecnico de proyectos
-

 GRAU EN ENG. D'OBRES PÚBLIQUES

- assistència tècnica de direcció d'obra en obra civil
- Atenció al client al parc guell
- cap de produccio de una constructora de manteniment
- Cargo de gestion de liderazgo de equipo en almacen logistico
- comercial tancaments metalics

- CONSULTOR SOFTWARE PARA EMPRESAS (SAP)
- CONSULTORA: DEPARTAMENTO MEDIO AMBIENTE Y CALIDAD
- CONSULTORIA FINANCIERA

(continued)

GRAU EN ENG. D'OBRES PÚBLIQUES

- desenvolupament fotovoltaics
 - empresa electrica tecnic de licitacions

 - empresa instala.lacions, pressupost
 - eng. de calculista
 - ingeniera de estructuras metalica
 - INGENIERO OBRAS PUBLICAS
 - engineira projectes direccio obra

 - ingeniera en obra
 - INGENIERO CIVIL DE PROYECTOS
 - instaladora de electricitat i fontaneries
 - jefe d produccion en una constructora
 - jefe de obra

 - JEFE DE OBRA
 - jefe de produccion en una constructora
 - Jefe de producción, su trabajo se basa en ir a diferentes obras y llevar todo el tema de gestiones de costes, albaranes, etc. Gestión de obras.
 - JEFE DE PRODUCCION
 - maquinista ferroviari

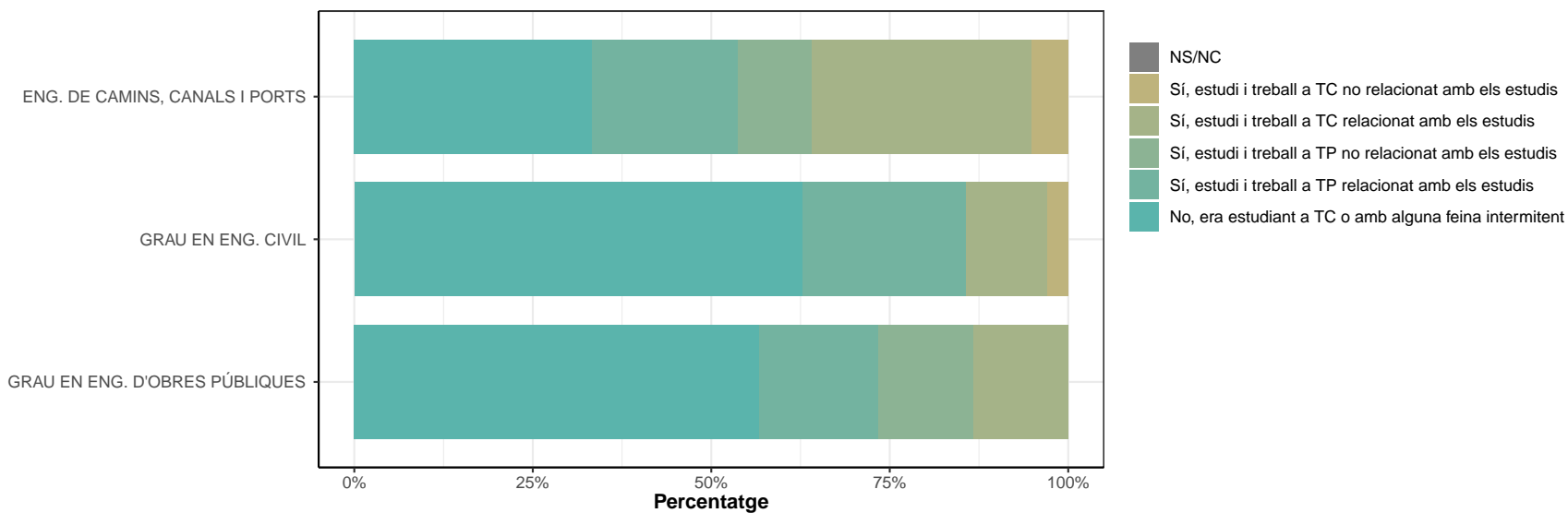
 - practiques del master enginyeria de camins, canals i ports
 - product manager
 - PROFESOR DE EDUCACION SECUNDARIA
 - professor descola
 - trabaja en suministro de herramientas industriales
-

A3. Vau treballar durant els dos últims anys de la carrera?:

* No contesten els que han respost "No he treballat mai després dels estudis" a la pregunta A1.

* TP = Temps parcial, TC = Temps complet

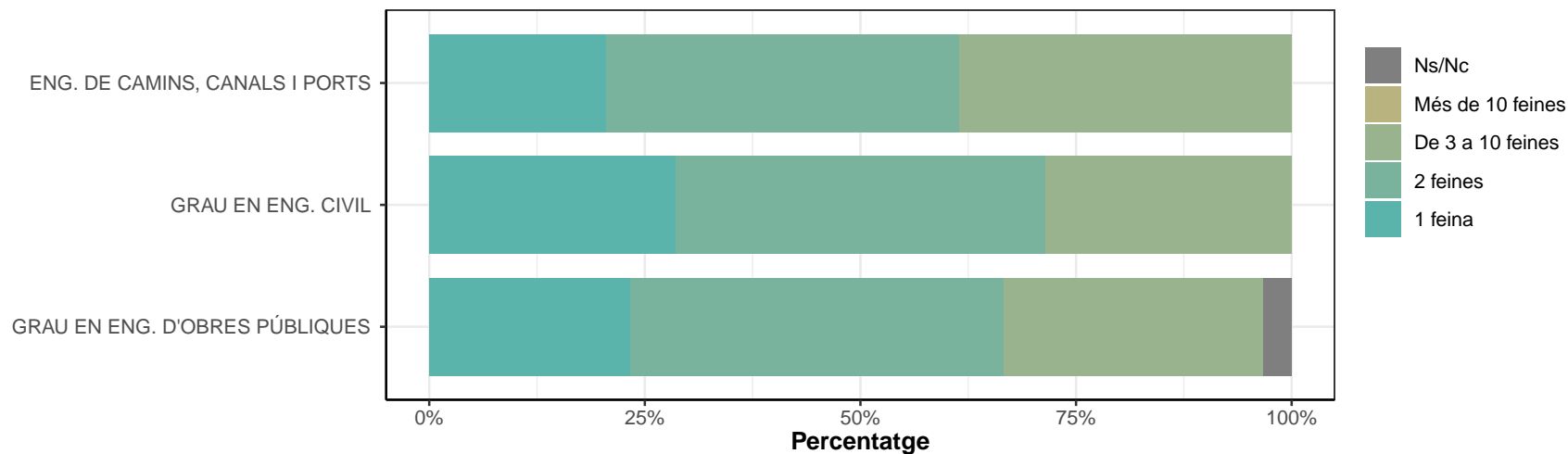
	No, era estudiant a TC o amb alguna feina intermitent		Sí, estudi i treball a TP relacionat amb els estudis		Sí, estudi i treball a TP no relacionat amb els estudis		Sí, estudi i treball a TC relacionat amb els estudis		Sí, estudi i treball a TC no relacionat amb els estudis		NS/NC	
	n	%	n	%	n	%	n	%	n	%	n	%
ENG. DE CAMINS, CANALS I PORTS	13	33.3	8	20.5	4	10.3	12	30.8	2	5.1	0	0
GRAU EN ENG. CIVIL	22	62.9	8	22.9	0	0	4	11.4	1	2.9	0	0
GRAU EN ENG. D'OBRES PÚBLIQUES	17	56.7	5	16.7	4	13.3	4	13.3	0	0	0	0
TOTAL	52	50	21	20.2	8	7.7	20	19.2	3	2.9	0	0



A4. Quantes feines heu tingut des que us vau titular?

* No contesten els que han respost "No he treballat mai després dels estudis" a la pregunta A1. * Incloua l'actual, si s'escau

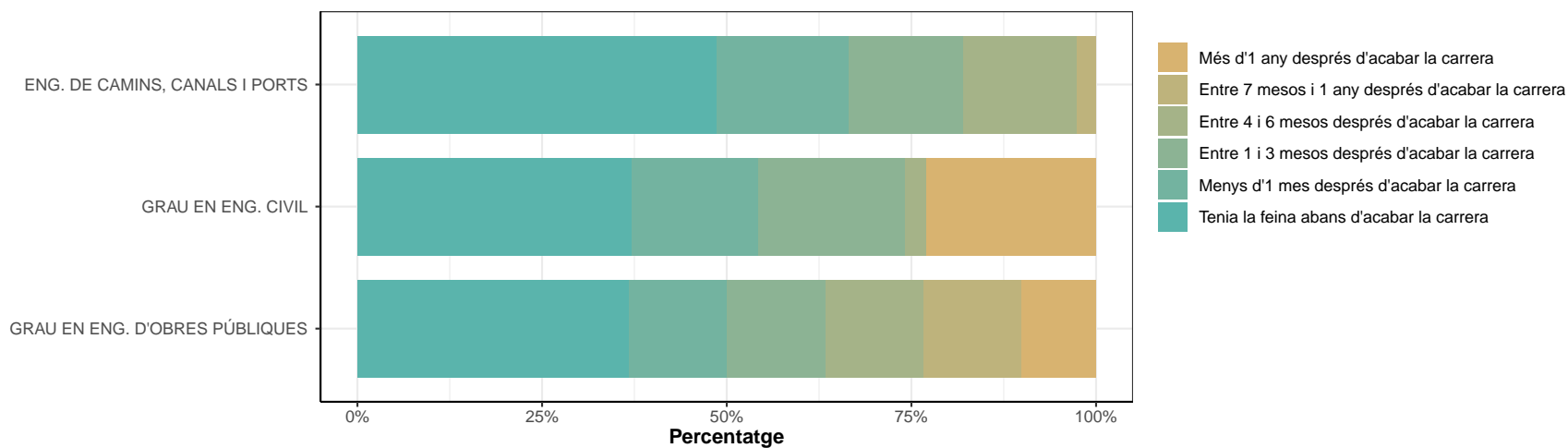
	1 feina		2 feines		De 3 a 10 feines		Més de 10 feines		Ns/Nc	
	n	%	n	%	n	%	n	%	n	%
ENG. DE CAMINS, CANALS I PORTS	8	20.5	16	41	15	38.5	0	0	0	0
GRAU EN ENG. CIVIL	10	28.6	15	42.9	10	28.6	0	0	0	0
GRAU EN ENG. D'OBRES PÚBLIQUES	7	23.3	13	43.3	9	30	0	0	1	3.3
TOTAL	25	24	44	42.3	34	32.7	0	0	1	1



A5. Quant de temps us va costar trobar la primera feina després de titular-vos?

* No contesten els que han respost "No he treballat mai després dels estudis" a la pregunta A1.

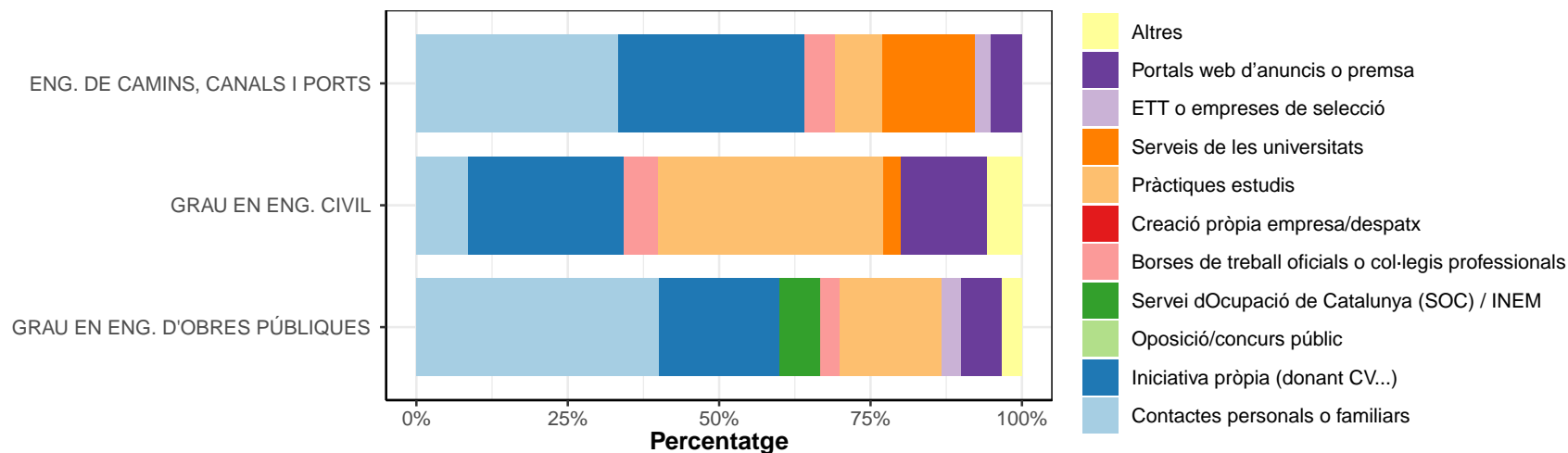
	Tenia la feina abans d'acabar la carrera		Menys d'1 mes després d'acabar la carrera		Entre 1 i 3 mesos després d'acabar la carrera		Entre 4 i 6 mesos després d'acabar la carrera		Entre 7 mesos i 1 any després d'acabar la carrera		Més d'1 any després d'acabar la carrera		Ns/Nc	
	n	%	n	%	n	%	n	%	n	%	n	%	n	%
ENG. DE CAMINS, CANALS I PORTS	19	48.7	7	17.9	6	15.4	6	15.4	1	2.6	0	0	0	0
GRAU EN ENG. CIVIL	13	37.1	6	17.1	7	20	1	2.9	0	0	8	22.9	0	0
GRAU EN ENG. D'OBRES PÚBLIQUES	11	36.7	4	13.3	4	13.3	4	13.3	4	13.3	3	10	0	0
TOTAL	43	41.3	17	16.3	17	16.3	11	10.6	5	4.8	11	10.6	0	0



A6. Com la vas trobar?

* No contestan els que han respost "No he treballat mai després dels estudis" a la pregunta A1.

	Contactes personals o familiars		Iniciativa pròpia (donant CV...)		Oposició/concurs públic		Servei d'Ocupació de Catalunya (SOC) / INEM		Borses de treball oficials o col·legis professionals		Creació pròpia empresa/despatx		Pràctiques estudis		Serveis de les universitats		ETT o empreses de selecció		Portals web d'anuncis o premsa		Altres		Ns/Nc	
	n	%	n	%	n	%	n	%	n	%	n	%	n	%	n	%	n	%	n	%	n	%	n	%
ENG. DE CAMINS, CANALS I PORTS	13	33.3	12	30.8	0	0	0	0	2	5.1	0	0	3	7.7	6	15.4	1	2.6	2	5.1	0	0	0	0
GRAU EN ENG. CIVIL	3	8.6	9	25.7	0	0	0	0	2	5.7	0	0	13	37.1	1	2.9	0	0	5	14.3	2	5.7	0	0
GRAU EN ENG. D'OBRES PÚBLIQUES	12	40	6	20	0	0	2	6.7	1	3.3	0	0	5	16.7	0	0	1	3.3	2	6.7	1	3.3	0	0
TOTAL	28	26.9	27	26	0	0	2	1.9	5	4.8	0	0	21	20.2	7	6.7	2	1.9	9	8.7	3	2.9	0	0



Respostes classificades com Altres

GRAU EN ENG. CIVIL

- pagina web de la universidad
 - POR UN PROFESOR DEL MASTER
-

GRAU EN ENG. D'OBRES PÚBLIQUES

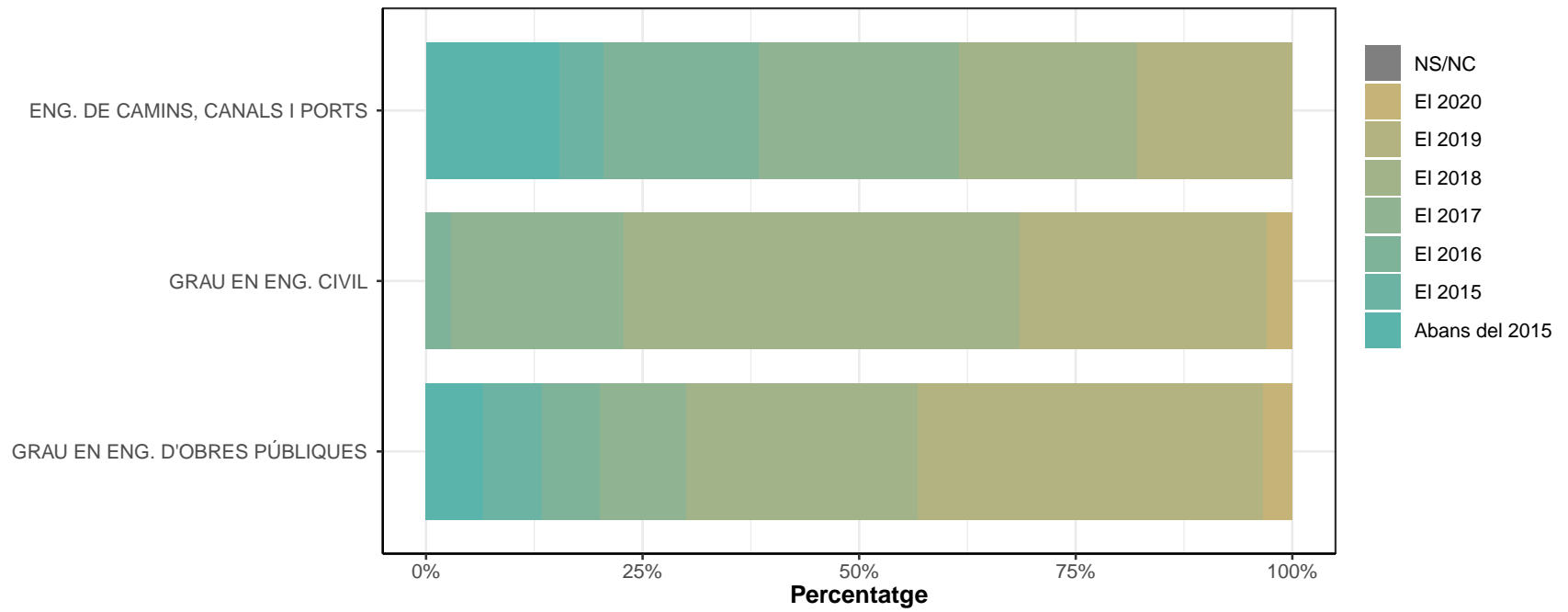
- a traves de un profesor
-

B: EN RELACIÓ AMB LA VOSTRA FEINA ACTUAL (la principal) O LA VOSTRA DARRERA FEINA:

* No contestan els que han respost "No he treballat mai després dels estudis" a la pregunta A1.

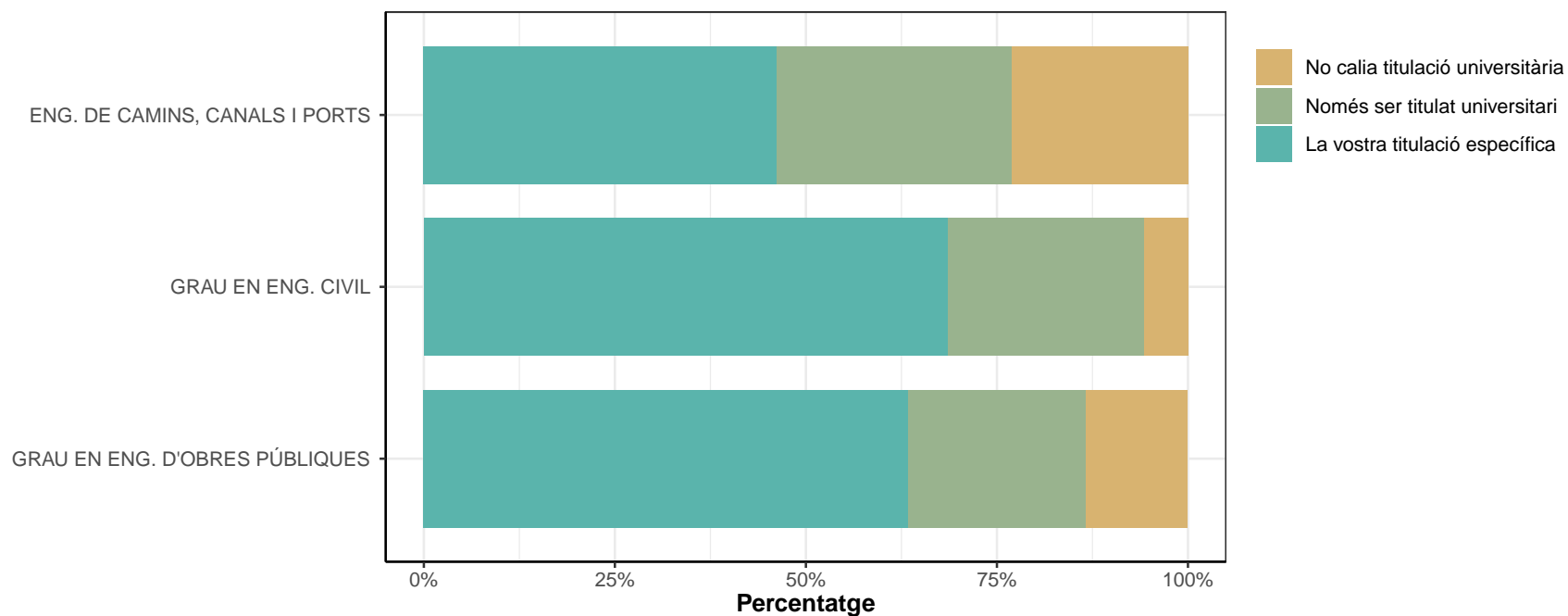
B1. Quin any vau començar a treballar-hi?

	Abans del 2015		El 2015		El 2016		El 2017		El 2018		El 2019		El 2020		NS/NC	
	n	%	n	%	n	%	n	%	n	%	n	%	n	%	n	%
ENG. DE CAMINS, CANALS I PORTS	6	15.4	2	5.1	7	17.9	9	23.1	8	20.5	7	17.9	0	0	0	0
GRAU EN ENG. CIVIL	0	0	0	0	1	2.9	7	20	16	45.7	10	28.6	1	2.9	0	0
GRAU EN ENG. D'OBRES PÚBLIQUES	2	6.7	2	6.7	2	6.7	3	10	8	26.7	12	40	1	3.3	0	0
TOTAL	8	7.7	4	3.8	10	9.6	19	18.3	32	30.8	29	27.9	2	1.9	0	0



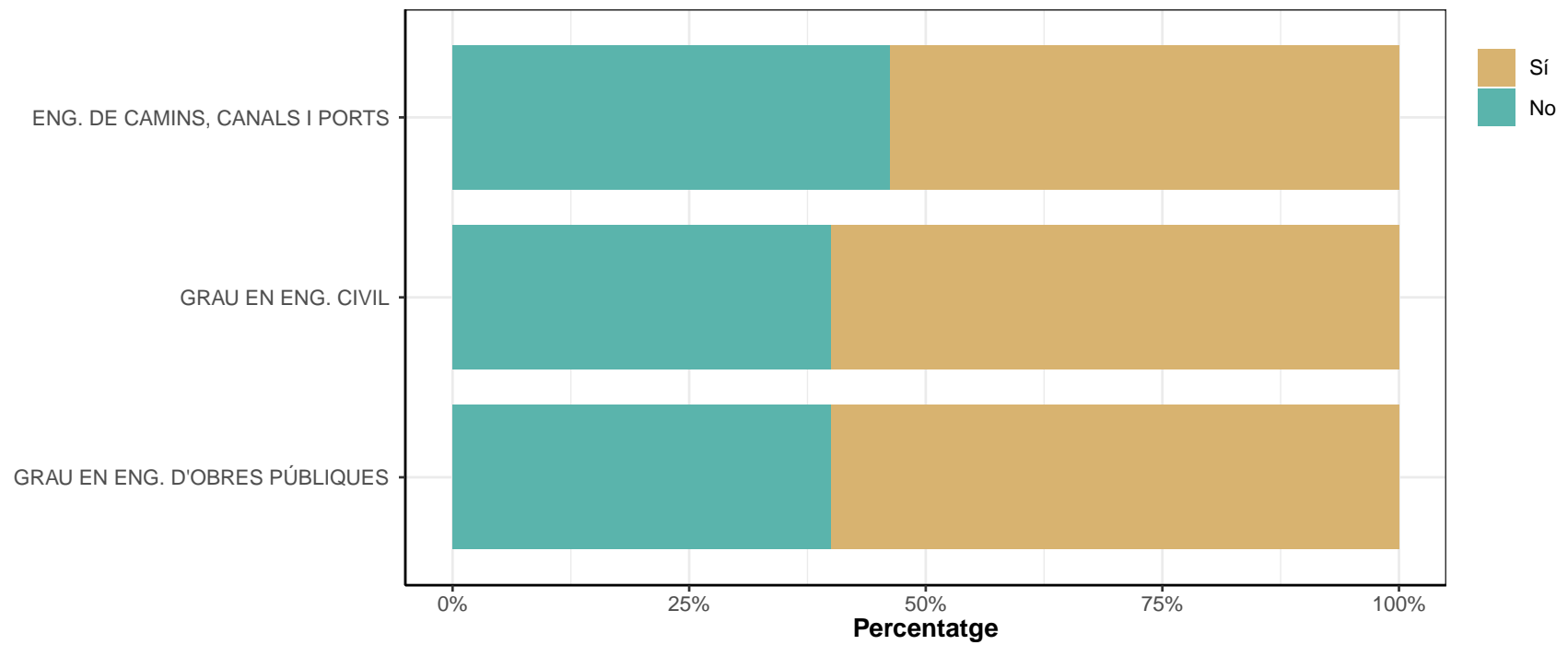
B2. Què calia per a aquesta feina?

	La vostra titulació específica		Només ser titulat universitari		No calia titulació universitària		Ns/Nc	
	n	%	n	%	n	%	n	%
ENG. DE CAMINS, CANALS I PORTS	18	46.2	12	30.8	9	23.1	0	0
GRAU EN ENG. CIVIL	24	68.6	9	25.7	2	5.7	0	0
GRAU EN ENG. D'OBRES PÚBLIQUES	19	63.3	7	23.3	4	13.3	0	0
TOTAL	61	58.7	28	26.9	15	14.4	0	0



B2.1. El treball que feu o que fèieu és propi de la vostra titulació específica?

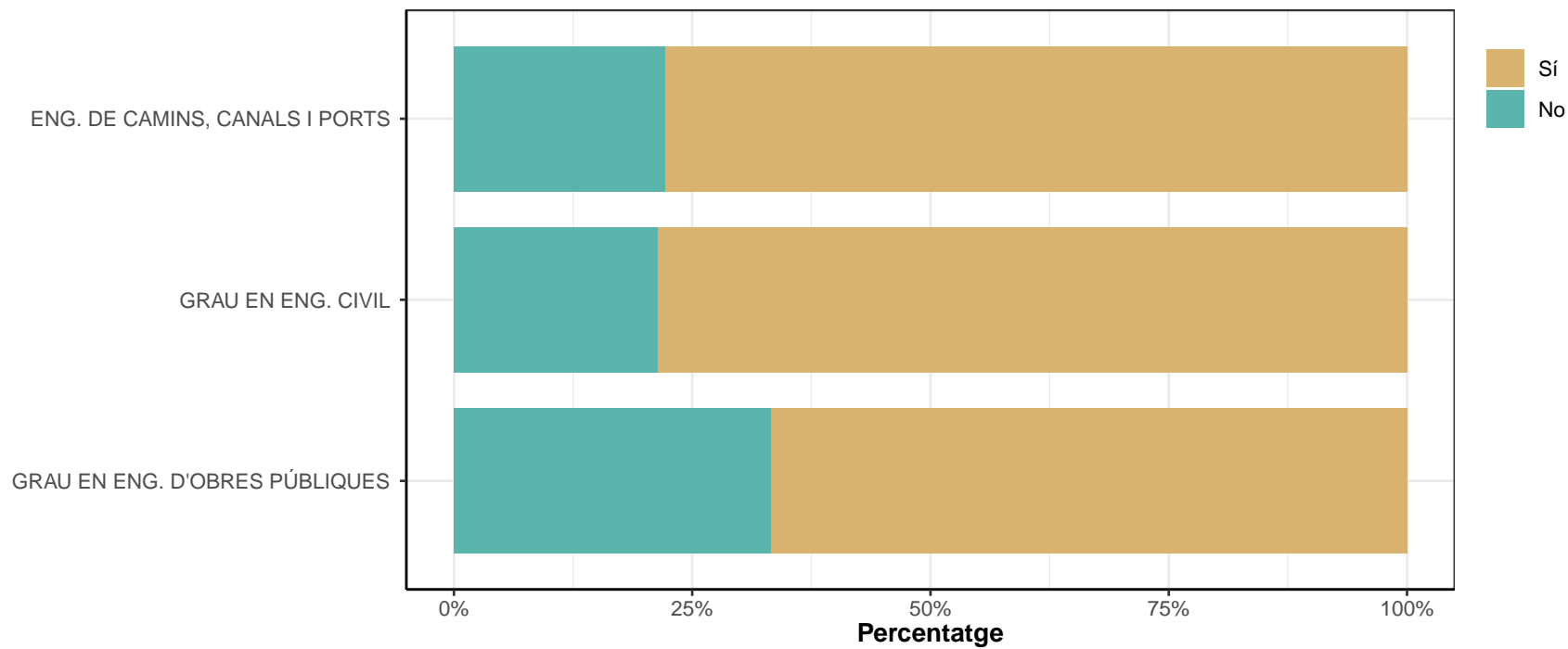
	No		Sí	
	n	%	n	%
ENG. DE CAMINS, CANALS I PORTS	18	46.2	21	53.8
GRAU EN ENG. CIVIL	14	40	21	60
GRAU EN ENG. D'OBRES PÚBLIQUES	12	40	18	60
TOTAL	44	42.3	60	57.7



B2.2. Per a la feina que feu o que fèieu, creieu que us cal una titulació universitària?

* Només contesten els que han contestat "No" pregunta B2.1

	No		Sí	
	n	%	n	%
ENG. DE CAMINS, CANALS I PORTS	4	22.2	14	77.8
GRAU EN ENG. CIVIL	3	21.4	11	78.6
GRAU EN ENG. D'OBRES PÚBLIQUES	4	33.3	8	66.7
TOTAL	11	25	33	75



B3. Branca activitat econòmica:

* No contestan els que han respost "No he treballat mai després dels estudis" a la pregunta A1.

	Agricultura, ramaderia, silvicultura, caça		Pesca i piscicultura, aqüicultura d'aigües continentals o marines		Comb. Sòlids, petroli, gas i minerals radioactius		Electricitat, gas i aigua. Fabricació de generadors de vapor, captació, depuració i distribució d'aigua	
	n	%	n	%	n	%	n	%
ENG. DE CAMINS, CANALS I PORTS	0	0	0	0	0	0	0	0
GRAU EN ENG. CIVIL	0	0	0	0	0	0	0	0
GRAU EN ENG. D'OBRES PÚBLIQUES	0	0	0	0	0	0	2	6.7
TOTAL	0	0	0	0	0	0	2	1.9

	Extracció i transformació de minerals		Indústries químiques		Indústries farmacèutiques i cosmètiques		Metal·lúrgia, material elèctric i de precisió	
	n	%	n	%	n	%	n	%
ENG. DE CAMINS, CANALS I PORTS	0	0	0	0	1	2.6	0	0
GRAU EN ENG. CIVIL	0	0	0	0	0	0	0	0
GRAU EN ENG. D'OBRES PÚBLIQUES	0	0	0	0	0	0	0	0
TOTAL	0	0	0	0	1	1	0	0

	Materials de transport. Fabricació vehicles motor, bicicletes, construcció naval, material ferroviari, etc.		Productes alimentaris, begudes i tabac		Indústries tèxtils, del cuir i de confeccions		Indústries de la fusta, suro i mobles de fusta	
	n	%	n	%	n	%	n	%
ENG. DE CAMINS, CANALS I PORTS	0	0	0	0	0	0	0	0
GRAU EN ENG. CIVIL	0	0	0	0	0	0	0	0
GRAU EN ENG. D'OBRES PÚBLIQUES	0	0	0	0	0	0	0	0
TOTAL	0	0	0	0	0	0	0	0

	Paper i articles derivats. Arts gràfiques i edició. Fabricació de pasta de paper, cartró		Cautxú i plàstic. Altres indústries manufactureres. Reciclatge. Fabricació de vidre, fibres sintètiques		Construcció		Comerç i reparacions	
	n	%	n	%	n	%	n	%
ENG. DE CAMINS, CANALS I PORTS	0	0	0	0	11	28.2	2	5.1
GRAU EN ENG. CIVIL	0	0	0	0	11	31.4	1	2.9
GRAU EN ENG. D'OBRES PÚBLIQUES	0	0	0	0	14	46.7	2	6.7
TOTAL	0	0	0	0	36	34.6	5	4.8

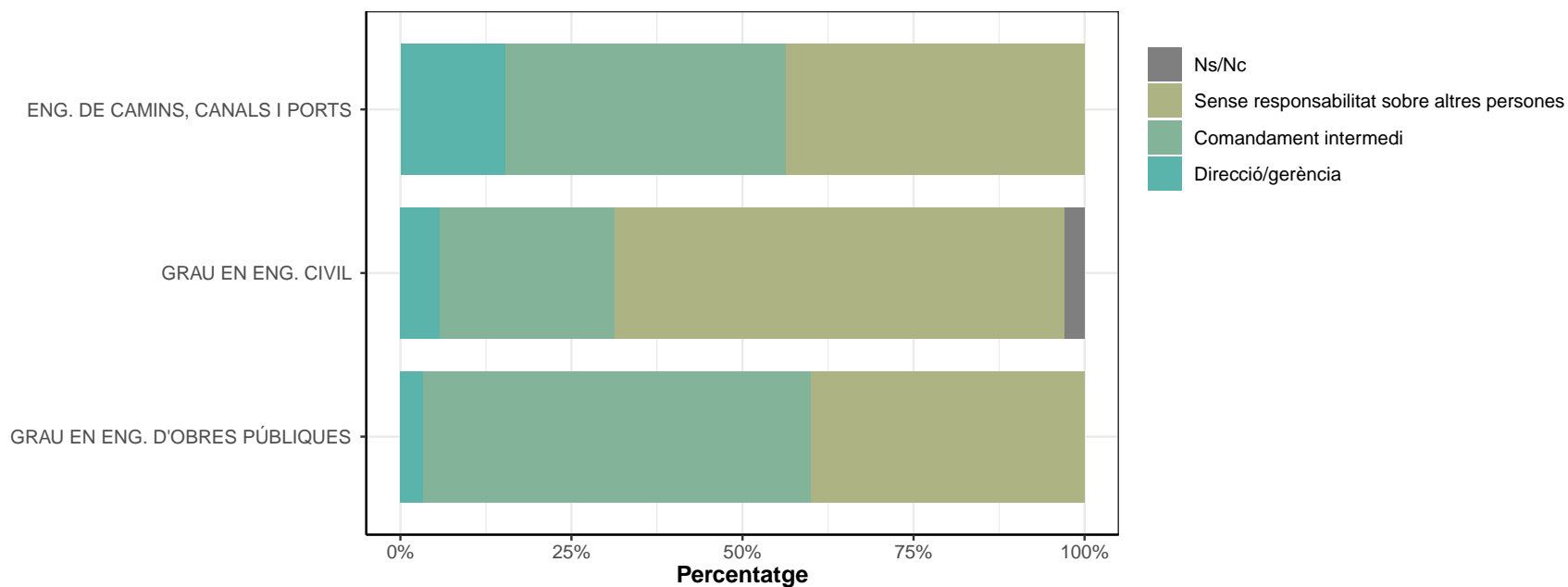
	Restaurants, cafès i hosteleria		Transport i activitats afins		Tecnologies de comunicació		Mitjans de comunicació (radio, televisió, cinema, vídeo, editorials, etc.)	
	n	%	n	%	n	%	n	%
ENG. DE CAMINS, CANALS I PORTS	0	0	4	10.3	1	2.6	0	0
GRAU EN ENG. CIVIL	0	0	3	8.6	2	5.7	0	0
GRAU EN ENG. D'OBRES PÚBLIQUES	0	0	1	3.3	1	3.3	0	0
TOTAL	0	0	8	7.7	4	3.8	0	0

	Institucions financeres, assegurances i activitats immobiliàries		Serveis a les empreses. Lloguer de béns		Administració pública, defensa, i seguretat Social		Educació, investigació i serveis culturals	
	n	%	n	%	n	%	n	%
ENG. DE CAMINS, CANALS I PORTS	0	0	12	30.8	5	12.8	3	7.7
GRAU EN ENG. CIVIL	4	11.4	12	34.3	0	0	2	5.7
GRAU EN ENG. D'OBRES PÚBLIQUES	1	3.3	5	16.7	1	3.3	3	10
TOTAL	5	4.8	29	27.9	6	5.8	8	7.7

	Sanitat i assistència social		Altres serveis prestats a la comunitat		Altres		NS/NC	
	n	%	n	%	n	%	n	%
ENG. DE CAMINS, CANALS I PORTS	0	0	0	0	0	0	0	0
GRAU EN ENG. CIVIL	0	0	0	0	0	0	0	0
GRAU EN ENG. D'OBRES PÚBLIQUES	0	0	0	0	0	0	0	0
TOTAL	0	0	0	0	0	0	0	0

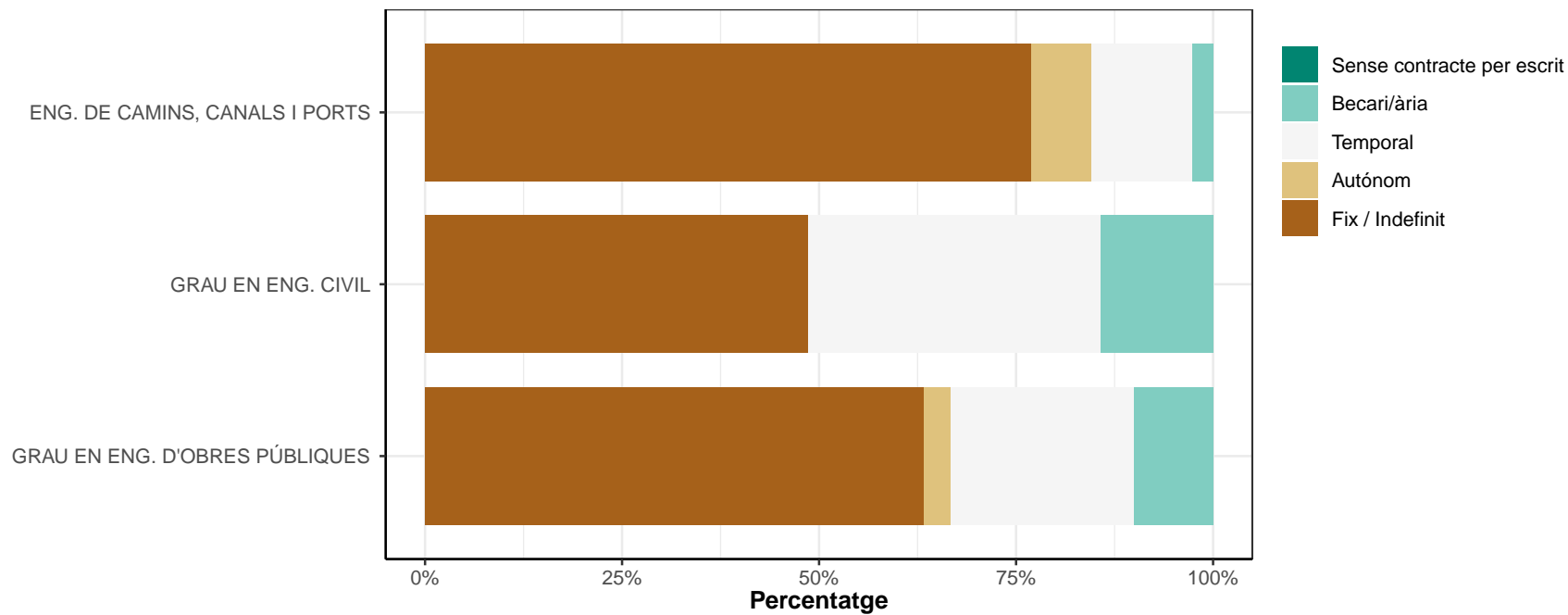
B4. Quin nivell de responsabilitat teniu o teníeu respecte d'altres persones amb les quals treballeu o treballàveu?

	Direcció/gerència		Comandament intermedi		Sense responsabilitat sobre altres persones		Ns/Nc	
	n	%	n	%	n	%	n	%
ENG. DE CAMINS, CANALS I PORTS	6	15.4	16	41	17	43.6	0	0
GRAU EN ENG. CIVIL	2	5.7	9	25.7	23	65.7	1	2.9
GRAU EN ENG. D'OBRES PÚBLIQUES	1	3.3	17	56.7	12	40	0	0
TOTAL	9	8.7	42	40.4	52	50	1	1



B5. Quin tipus de contracte teniu o teníeu?

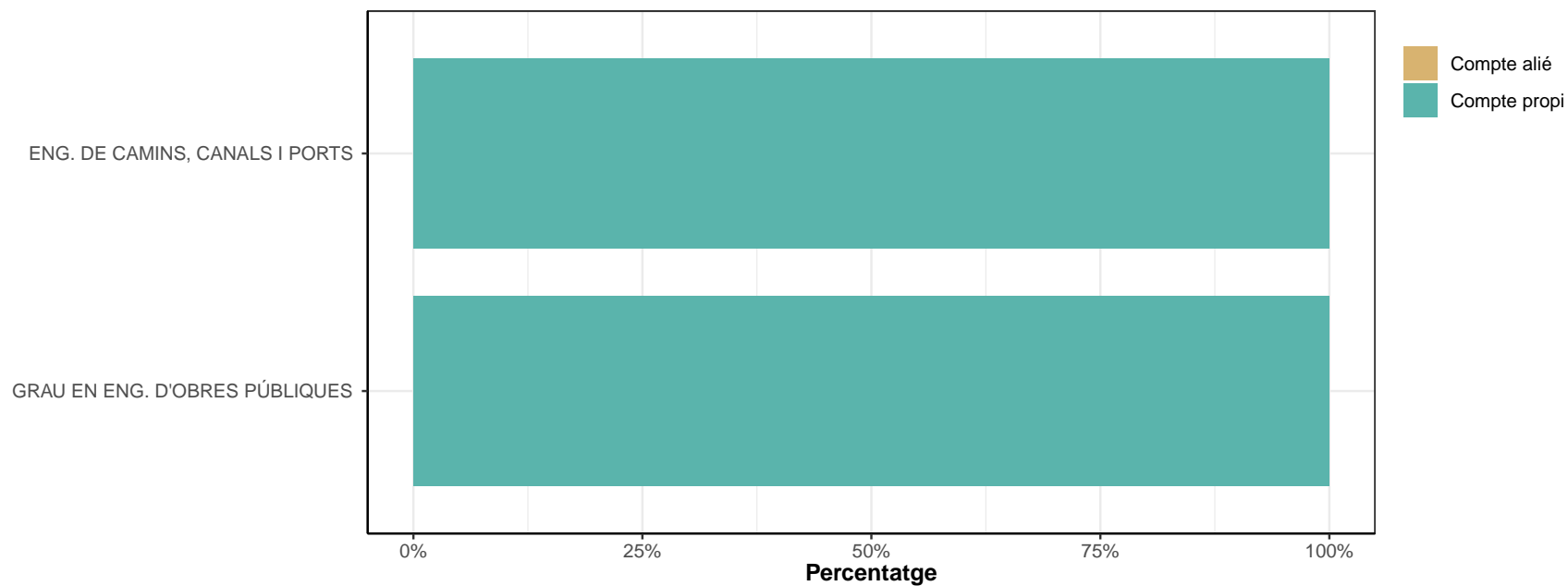
	Fix / Indefinit		Autònom		Temporal		Becari/ària		Sense contracte per escrit		Ns/Nc	
	n	%	n	%	n	%	n	%	n	%	n	%
ENG. DE CAMINS, CANALS I PORTS	30	76.9	3	7.7	5	12.8	1	2.6	0	0	0	0
GRAU EN ENG. CIVIL	17	48.6	0	0	13	37.1	5	14.3	0	0	0	0
GRAU EN ENG. D'OBRES PÚBLIQUES	19	63.3	1	3.3	7	23.3	3	10	0	0	0	0
TOTAL	66	63.5	4	3.8	25	24	9	8.7	0	0	0	0



B5.1. En cas d'“Autònom”, treballeu o treballaveu per:

* Només els que han respost “Autònom” a la pregunta B5

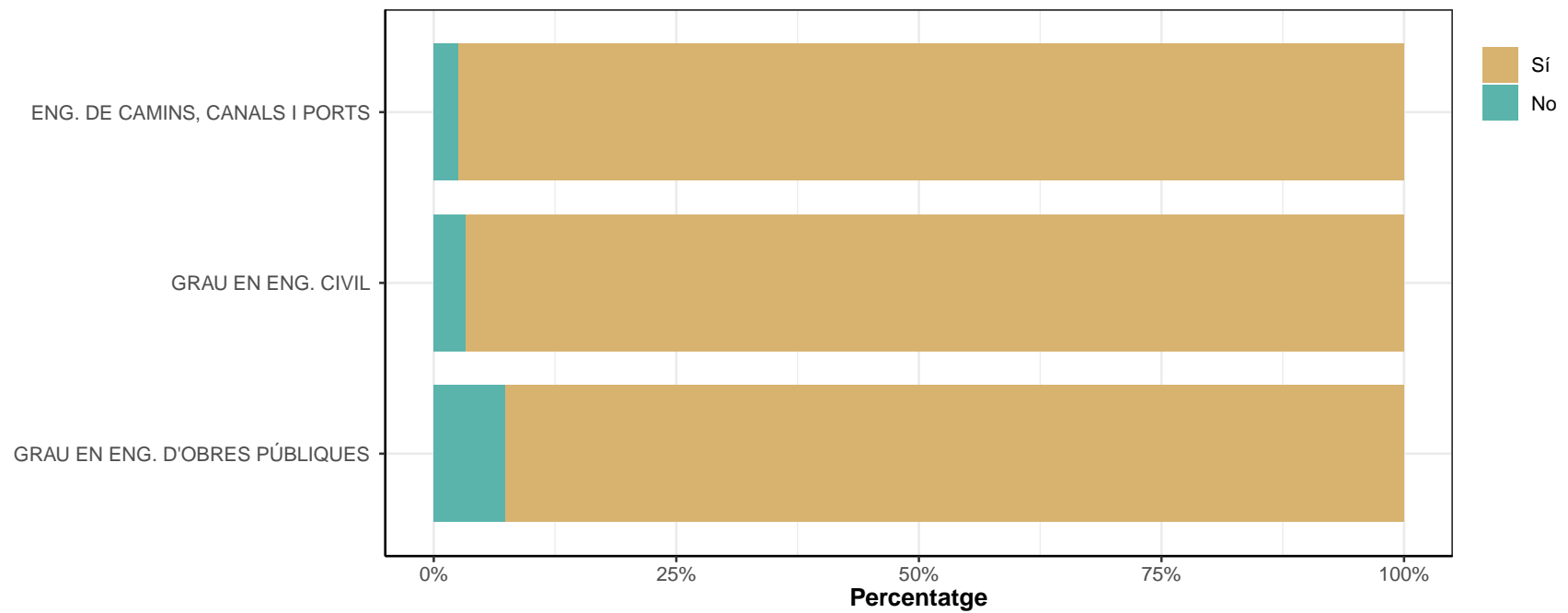
	Compte propi		Compte alié		Ns/Nc	
	n	%	n	%	n	%
ENG. DE CAMINS, CANALS I PORTS	3	100	0	0	0	0
GRAU EN ENG. CIVIL	0	0	0	0	0	0
GRAU EN ENG. D'OBRES PÚBLIQUES	1	100	0	0	0	0
TOTAL	4	100	0	0	0	0



B6. Teniu o teníeu una jornada laboral a temps complet?

* No responen els que han contestat "Becari/ària" a la pregunta B5.

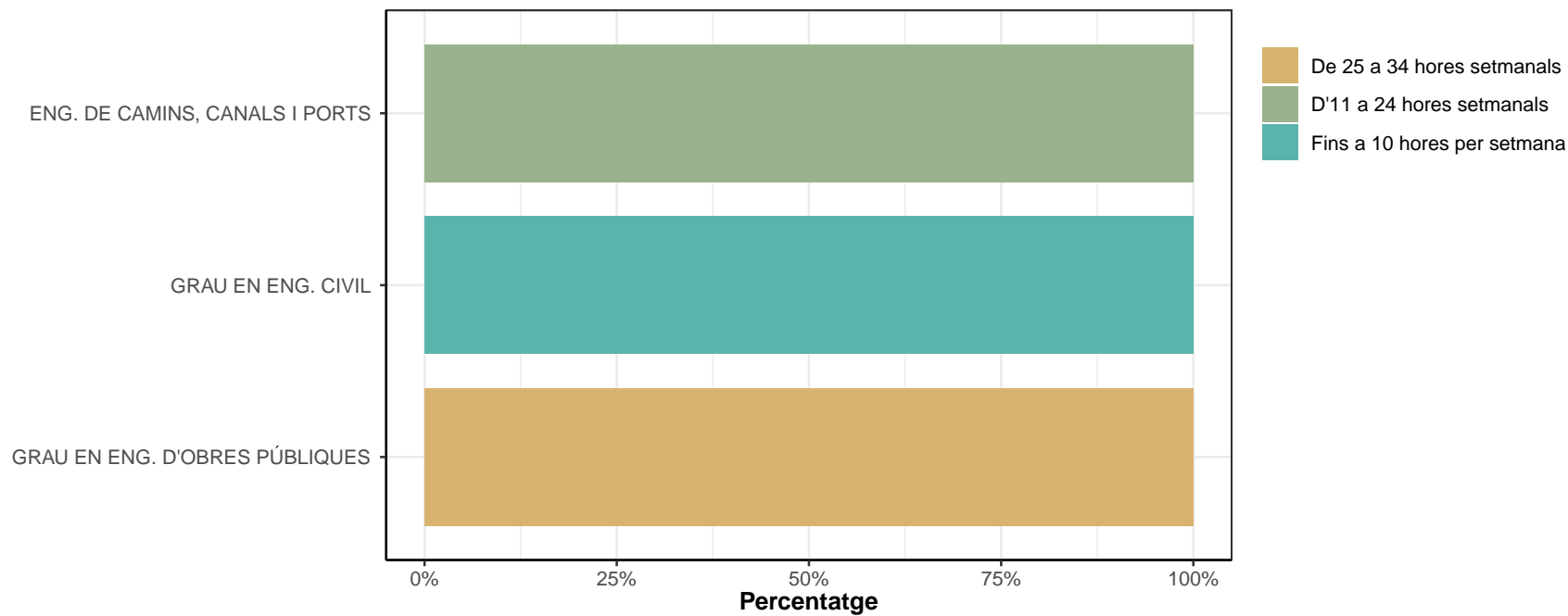
	No		Sí		Ns/Nc	
	n	%	n	%	n	%
ENG. DE CAMINS, CANALS I PORTS	1	2.6	37	97.4	0	0
GRAU EN ENG. CIVIL	1	3.3	29	96.7	0	0
GRAU EN ENG. D'OBRES PÚBLIQUES	2	7.4	25	92.6	0	0
TOTAL	4	4.2	91	95.8	0	0



B6.1 En cas de jornada a temps parcial, quantes hores treballeu o treballàveu a la setmana (sense comptar el temps per menjar)?

* No responen els que han contestat "Treball a temps parcial" a la pregunta B6

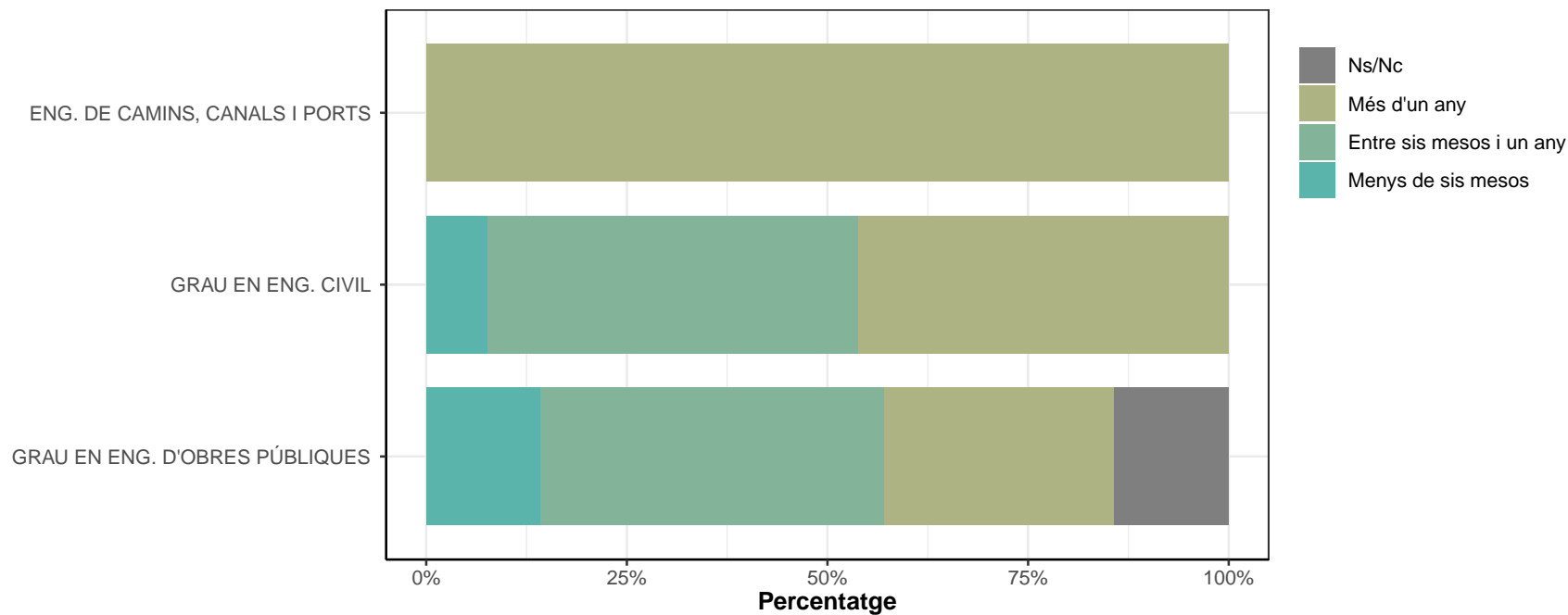
	Fins a 10 hores per setmana		D'11 a 24 hores setmanals		De 25 a 34 hores setmanals		Ns/Nc	
	n	%	n	%	n	%	n	%
ENG. DE CAMINS, CANALS I PORTS	0	0	1	100	0	0	0	0
GRAU EN ENG. CIVIL	1	100	0	0	0	0	0	0
GRAU EN ENG. D'OBRES PÚBLIQUES	0	0	0	0	2	100	0	0
TOTAL	1	25	1	25	2	50	0	0



B7. Quina durada té o tenia el contracte?

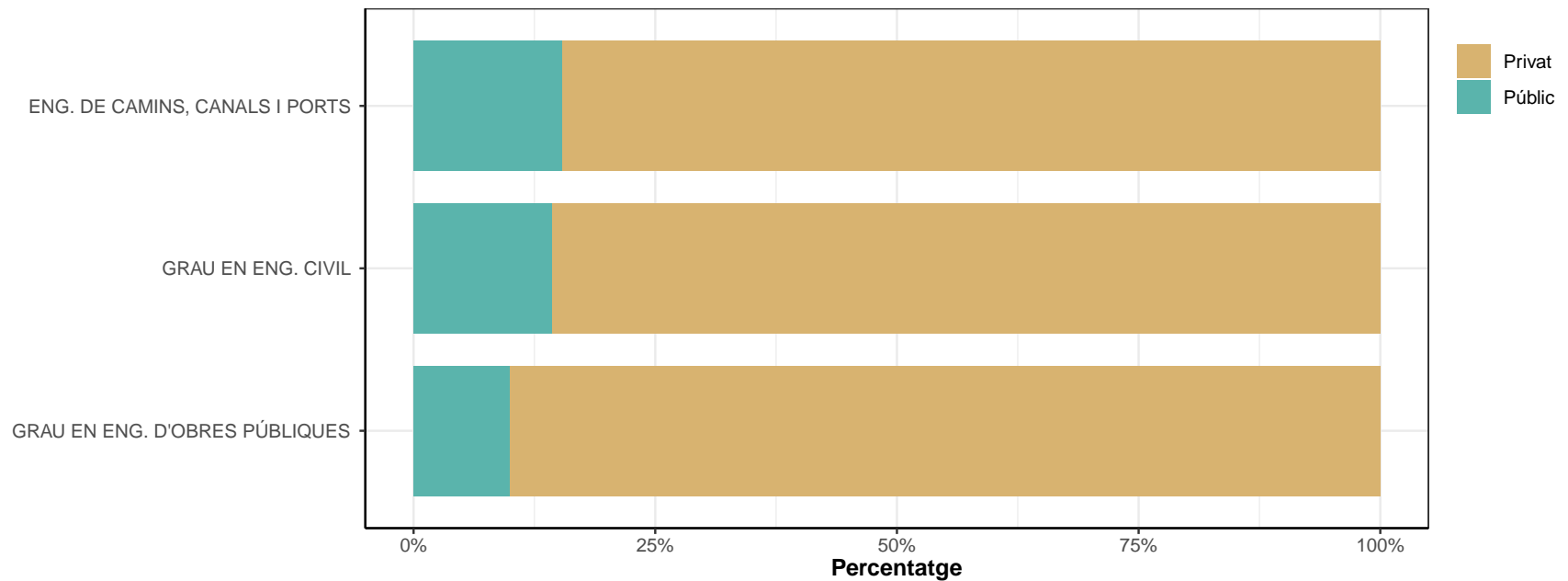
* Només responen els que han contestat "Temporal" de la pregunta B5

	Menys de sis mesos		Entre sis mesos i un any		Més d'un any		Ns/Nc	
	n	%	n	%	n	%	n	%
ENG. DE CAMINS, CANALS I PORTS	0	0	0	0	5	100	0	0
GRAU EN ENG. CIVIL	1	7.7	6	46.2	6	46.2	0	0
GRAU EN ENG. D'OBRES PÚBLIQUES	1	14.3	3	42.9	2	28.6	1	14.3
TOTAL	2	8	9	36	13	52	1	4



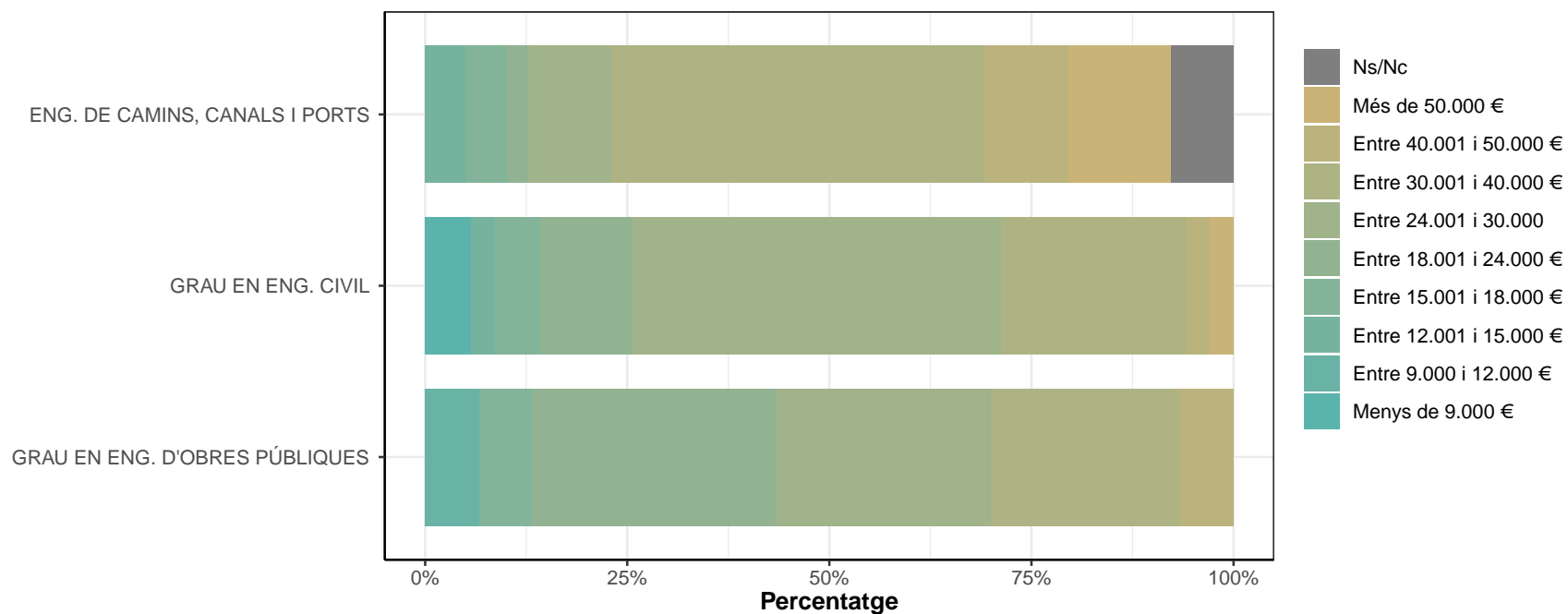
B8. L'empresa és d'àmbit?

	Públic		Privat		Ns/Nc	
	n	%	n	%	n	%
ENG. DE CAMINS, CANALS I PORTS	6	15.4	33	84.6	0	0
GRAU EN ENG. CIVIL	5	14.3	30	85.7	0	0
GRAU EN ENG. D'OBRES PÚBLIQUES	3	10	27	90	0	0
TOTAL	14	13.5	90	86.5	0	0



B9. Quant guanyeu o guanyàveu anualment brut?

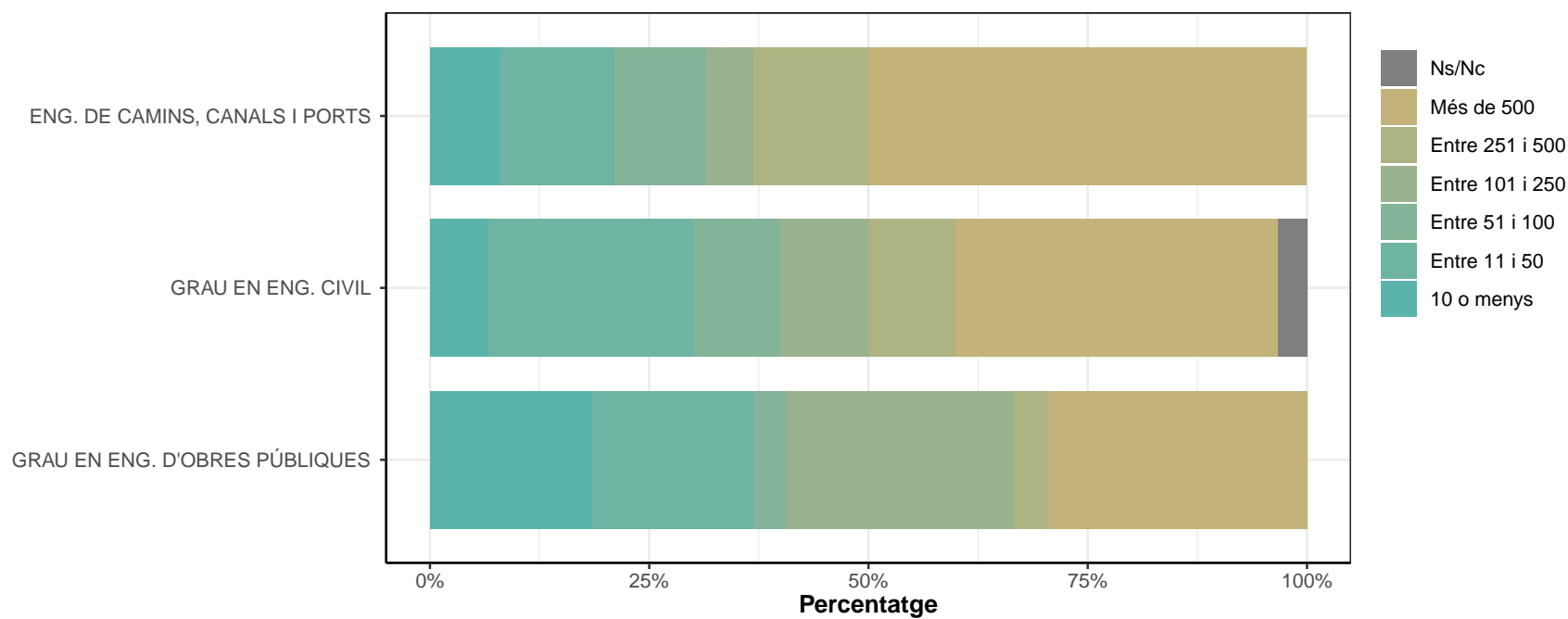
	Menys de 9.000 €		Entre 9.000 i 12.000 €		Entre 12.001 i 15.000 €		Entre 15.001 i 18.000 €		Entre 18.001 i 24.000 €		Entre 24.001 i 30.000		Entre 30.001 i 40.000 €		Entre 40.001 i 50.000 €		Més de 50.000 €		Ns/Nc	
	n	%	n	%	n	%	n	%	n	%	n	%	n	%	n	%	n	%	n	%
ENG. DE CAMINS, CANALS I PORTS	0	0	0	0	2	5.1	2	5.1	1	2.6	4	10.3	18	46.2	4	10.3	5	12.8	3	7.7
GRAU EN ENG. CIVIL	2	5.7	0	0	1	2.9	2	5.7	4	11.4	16	45.7	8	22.9	1	2.9	1	2.9	0	0
GRAU EN ENG. D'OBRES PÚBLIQUES	0	0	2	6.7	0	0	2	6.7	9	30	8	26.7	7	23.3	2	6.7	0	0	0	0
TOTAL	2	1.9	2	1.9	3	2.9	6	5.8	14	13.5	28	26.9	33	31.7	7	6.7	6	5.8	3	2.9



B10. Quants treballadors/ores té l'empresa?

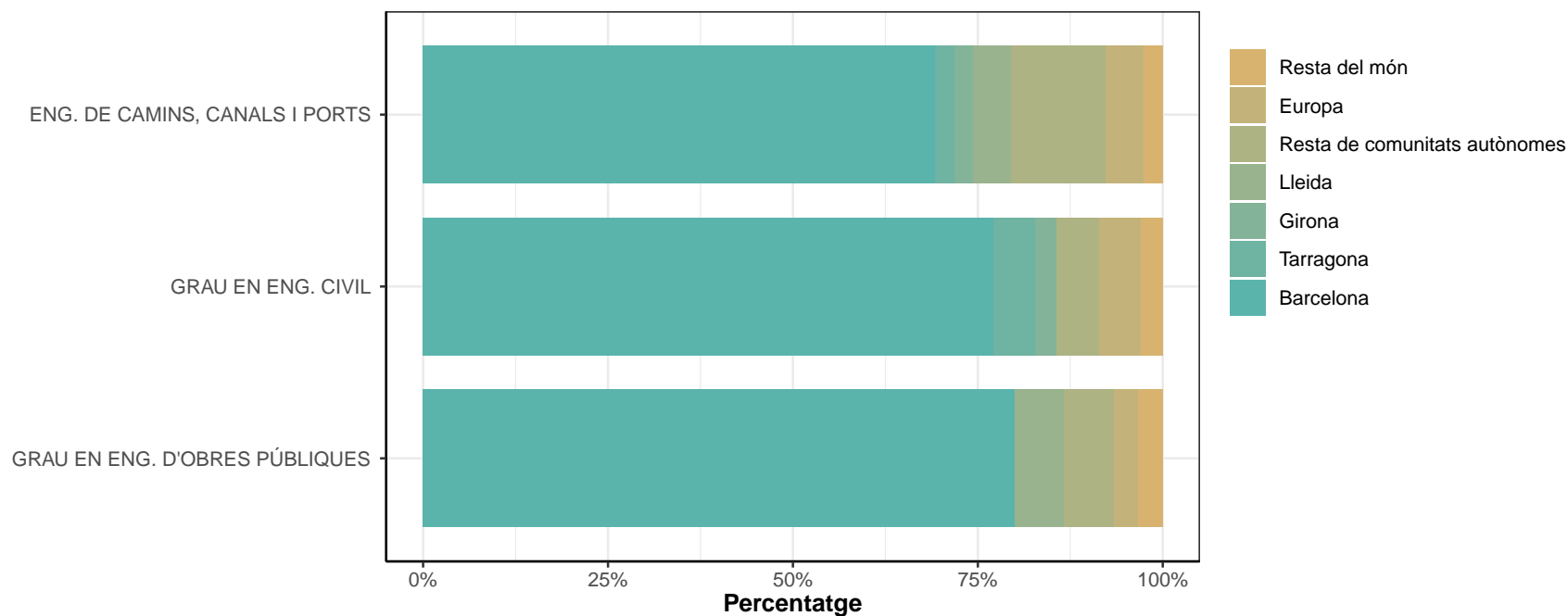
* No responen els que han contestat "Becaria/ària" a la pregunta B5

	10 o menys		Entre 11 i 50		Entre 51 i 100		Entre 101 i 250		Entre 251 i 500		Més de 500		Ns/Nc	
	n	%	n	%	n	%	n	%	n	%	n	%	n	%
ENG. DE CAMINS, CANALS I PORTS	3	7.9	5	13.2	4	10.5	2	5.3	5	13.2	19	50	0	0
GRAU EN ENG. CIVIL	2	6.7	7	23.3	3	10	3	10	3	10	11	36.7	1	3.3
GRAU EN ENG. D'OBRES PÚBLIQUES	5	18.5	5	18.5	1	3.7	7	25.9	1	3.7	8	29.6	0	0
TOTAL	10	10.5	17	17.9	8	8.4	12	12.6	9	9.5	38	40	1	1.1



B11. On treballevu o treballàveu (província o país)?

	Barcelona		Tarragona		Girona		Lleida		Resta de comunitats autònomes		Europa		Resta del món		Ns/Nc	
	n	%	n	%	n	%	n	%	n	%	n	%	n	%	n	%
ENG. DE CAMINS, CANALS I PORTS	27	69.2	1	2.6	1	2.6	2	5.1	5	12.8	2	5.1	1	2.6	0	0
GRAU EN ENG. CIVIL	27	77.1	2	5.7	1	2.9	0	0	2	5.7	2	5.7	1	2.9	0	0
GRAU EN ENG. D'OBRES PÚBLIQUES	24	80	0	0	0	0	2	6.7	2	6.7	1	3.3	1	3.3	0	0
TOTAL	78	75	3	2.9	2	1.9	4	3.8	9	8.7	5	4.8	3	2.9	0	0



B11.1. En quin país?

* *Contesten els que han respost "Europa" de la pregunta B11.*

ENG. DE CAMINS, CANALS I PORTS

- França
- Regne Unit

GRAU EN ENG. CIVIL

- França
- França

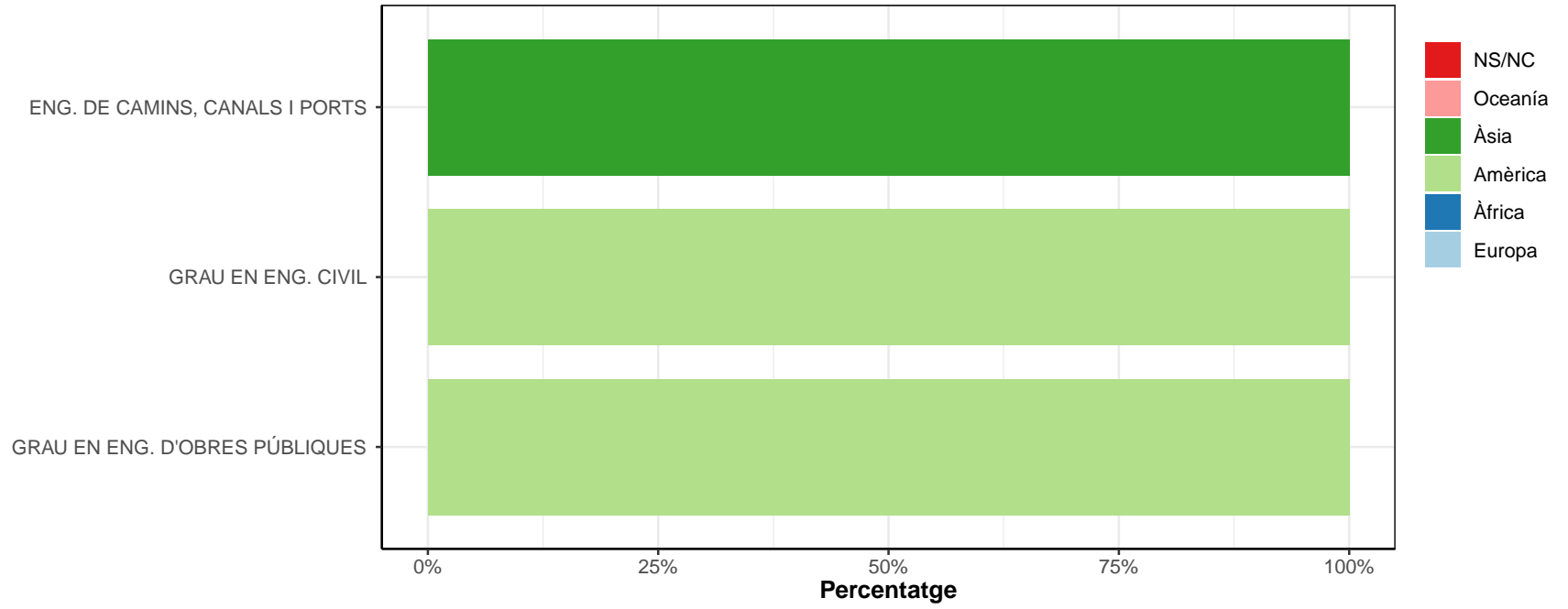
GRAU EN ENG. D'OBRES PÚBLIQUES

- Bèlgica

B11.2 En quin continent?

* *Contesten els que han respost "Resta del món" a la pregunta B11.*

	Europa		Àfrica		Amèrica		Àsia		Oceania		NS/NC	
	n	%	n	%	n	%	n	%	n	%	n	%
ENG. DE CAMINS, CANALS I PORTS	0	0	0	0	0	0	1	100	0	0	0	0
GRAU EN ENG. CIVIL	0	0	0	0	1	100	0	0	0	0	0	0
GRAU EN ENG. D'OBRES PÚBLIQUES	0	0	0	0	1	100	0	0	0	0	0	0
TOTAL	0	0	0	0	2	66.7	1	33.3	0	0	0	0



B11.2.1. En quin país?

* *Contesten els que han respost "Resta del món" de la pregunta B11.*

ENG. DE CAMINS, CANALS I PORTS

- Qatar

GRAU EN ENG. CIVIL

- Estats Units, els

GRAU EN ENG. D'OBRES PÚBLIQUES

- Xile

C: VALORACIÓ DE LA SATISFACCIÓ EN RELACIÓ AMB LA VOSTRA FEINA ACTUAL

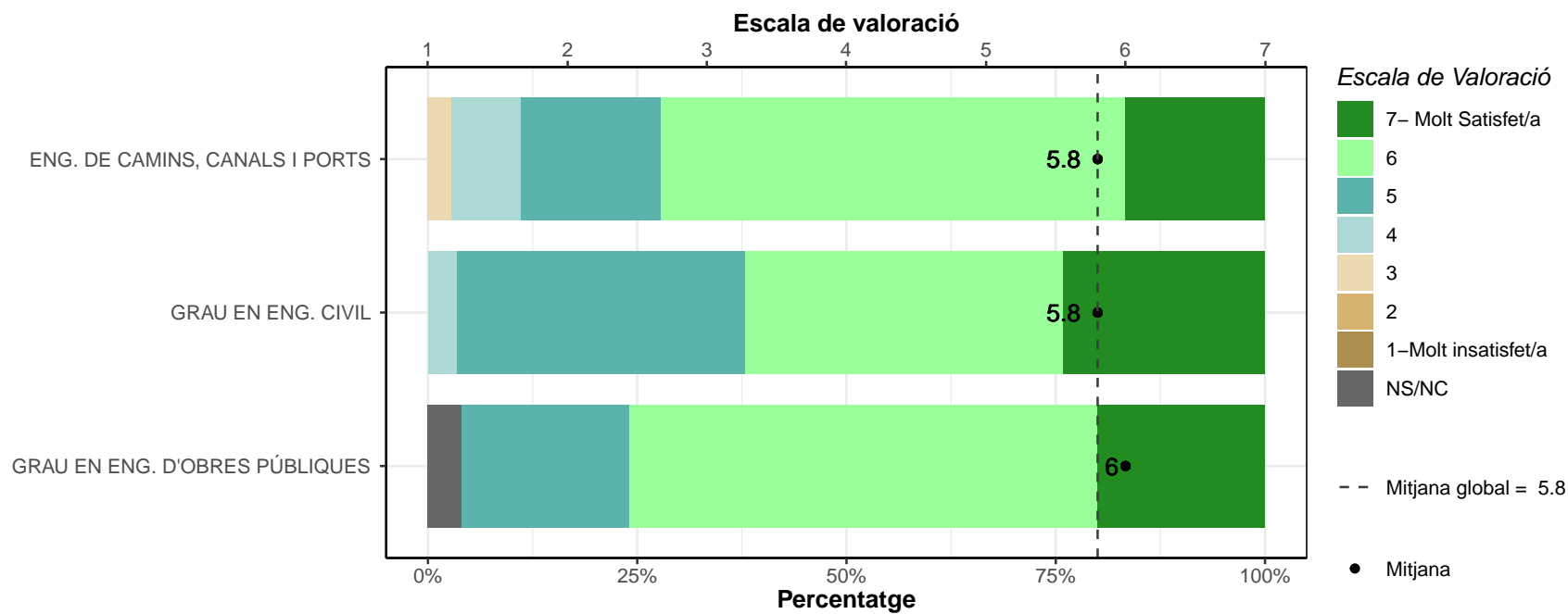
* Escala de valoració: 1=molt insatisfet/a; 7=molt satisfet/a; Ns/Nc

* No contesten els que han contestat "Sí" de la pregunta A2, "Becaria/ària" i "Sense contracte" de la pregunta B5

* n: Nombre de respostes

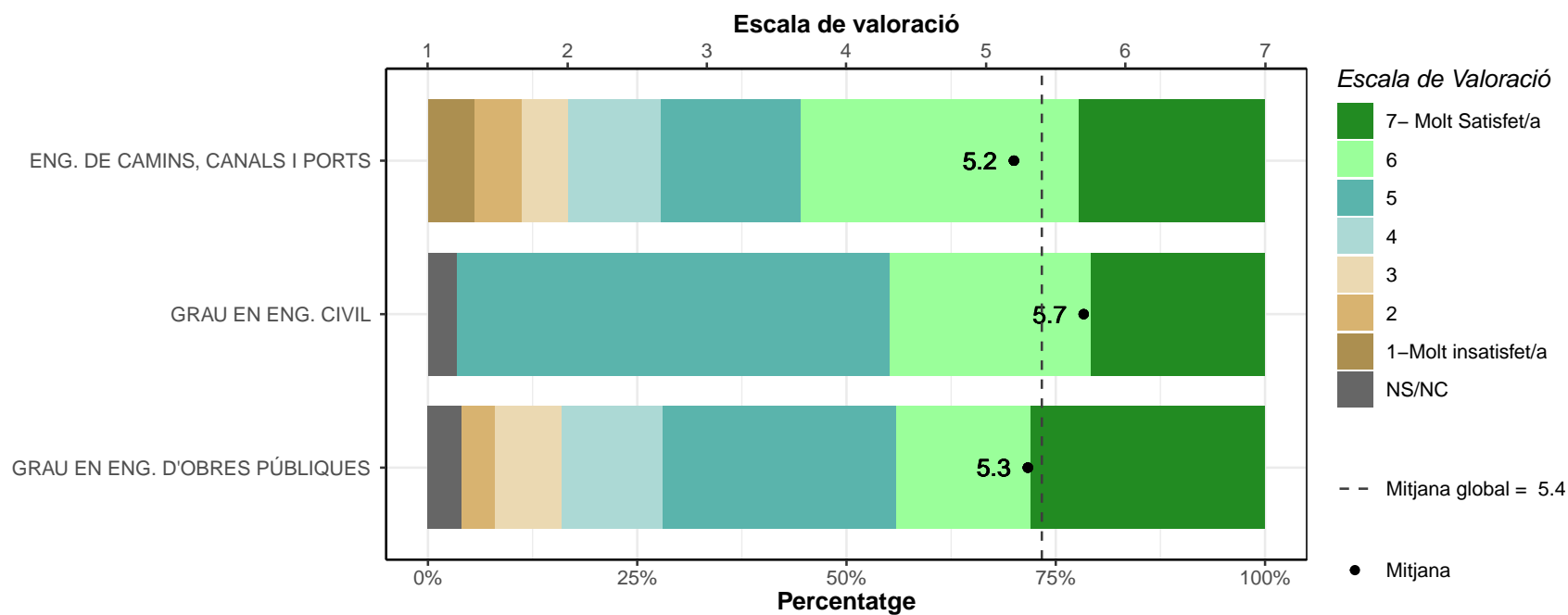
C1. El contingut de la feina

	1		2		3		4		5		6		7		NS/NC		Mitjana	Desv. Tipus
	n	%	n	%	n	%	n	%	n	%	n	%	n	%	n	%		
ENG. DE CAMINS, CANALS I PORTS	0	0	0	0	1	2.8	3	8.3	6	16.7	20	55.6	6	16.7	0	0	5.8	0.94
GRAU EN ENG. CIVIL	0	0	0	0	0	0	1	3.4	10	34.5	11	37.9	7	24.1	0	0	5.8	0.85
GRAU EN ENG. D'OBRES PÚBLIQUES	0	0	0	0	0	0	0	0	5	20	14	56	5	20	1	4	6	0.66
TOTAL	0	0	0	0	1	1.1	4	4.4	21	23.3	45	50	18	20	1	1.1	5.8	0.84



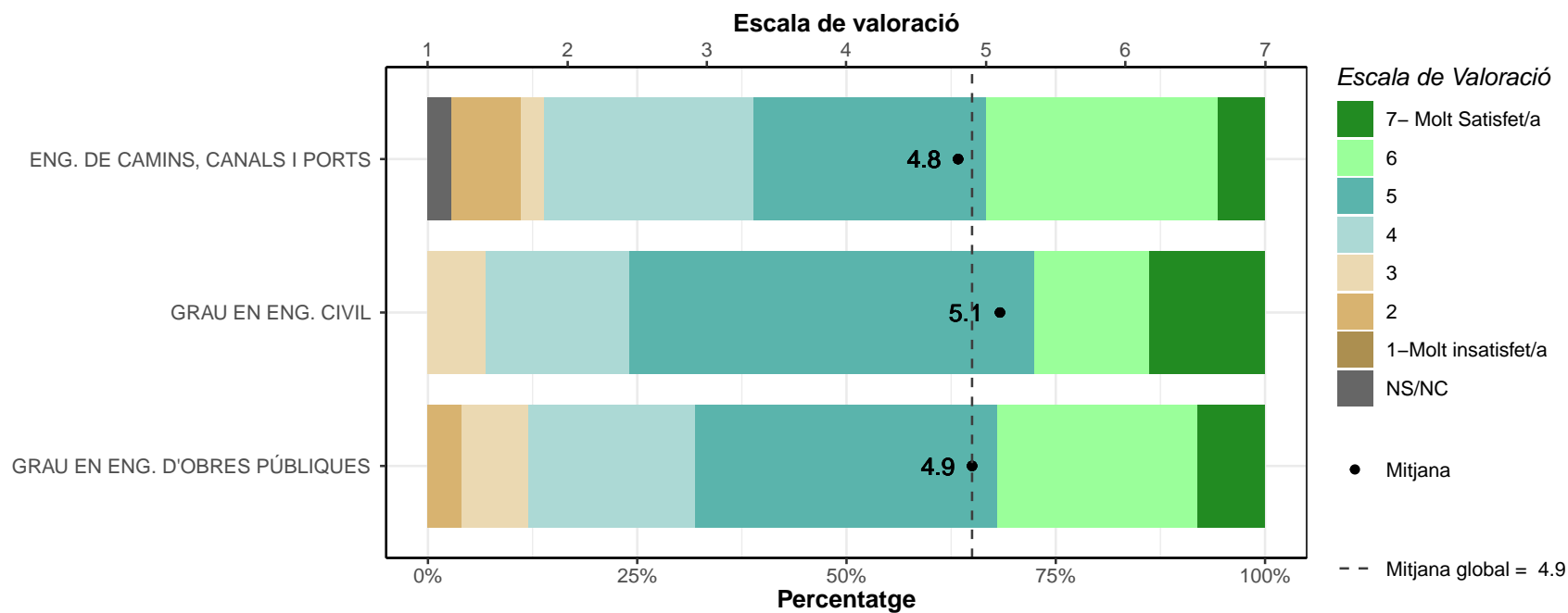
C2. Amb les perspectives de millora i promoció.

	1		2		3		4		5		6		7		NS/NC		Mitjana	Desv. Tipus
	n	%	n	%	n	%	n	%	n	%	n	%	n	%	n	%		
ENG. DE CAMINS, CANALS I PORTS	2	5.6	2	5.6	2	5.6	4	11.1	6	16.7	12	33.3	8	22.2	0	0	5.2	1.73
GRAU EN ENG. CIVIL	0	0	0	0	0	0	0	0	15	51.7	7	24.1	6	20.7	1	3.4	5.7	0.82
GRAU EN ENG. D'OBRES PÚBLIQUES	0	0	1	4	2	8	3	12	7	28	4	16	7	28	1	4	5.3	1.46
TOTAL	2	2.2	3	3.3	4	4.4	7	7.8	28	31.1	23	25.6	21	23.3	2	2.2	5.4	1.42



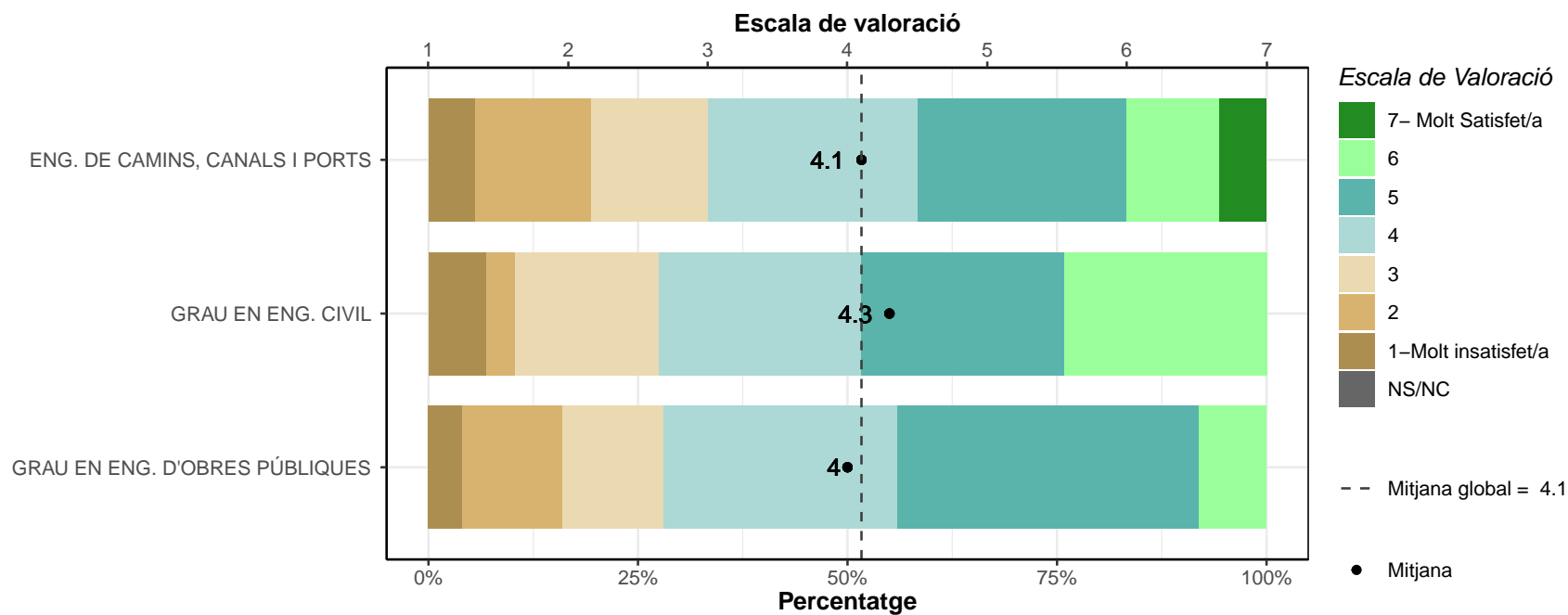
C3. Amb el nivell de retribució.

	1		2		3		4		5		6		7		NS/NC		Mitjana	Desv. Tipus
	n	%	n	%	n	%	n	%	n	%	n	%	n	%	n	%		
ENG. DE CAMINS, CANALS I PORTS	0	0	3	8.3	1	2.8	9	25	10	27.8	10	27.8	2	5.6	1	2.8	4.8	1.29
GRAU EN ENG. CIVIL	0	0	0	0	2	6.9	5	17.2	14	48.3	4	13.8	4	13.8	0	0	5.1	1.08
GRAU EN ENG. D'OBRES PÚBLIQUES	0	0	1	4	2	8	5	20	9	36	6	24	2	8	0	0	4.9	1.22
TOTAL	0	0	4	4.4	5	5.6	19	21.1	33	36.7	20	22.2	8	8.9	1	1.1	4.9	1.2



C4. Amb la utilitat dels coneixements de la formació universitària per a la feina.

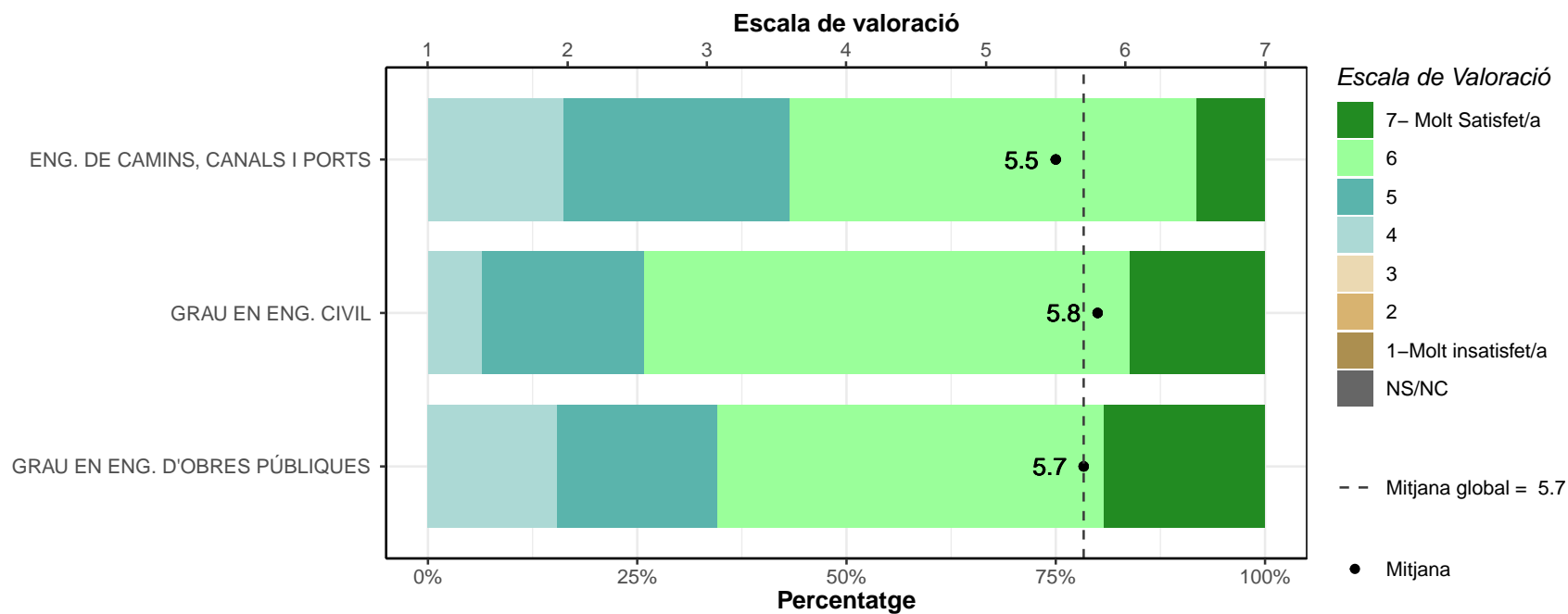
	1		2		3		4		5		6		7		NS/NC		Mitjana	Desv. Tipus
	n	%	n	%	n	%	n	%	n	%	n	%	n	%	n	%		
ENG. DE CAMINS, CANALS I PORTS	2	5.6	5	13.9	5	13.9	9	25	9	25	4	11.1	2	5.6	0	0	4.1	1.57
GRAU EN ENG. CIVIL	2	6.9	1	3.4	5	17.2	7	24.1	7	24.1	7	24.1	0	0	0	0	4.3	1.46
GRAU EN ENG. D'OBRES PÚBLIQUES	1	4	3	12	3	12	7	28	9	36	2	8	0	0	0	0	4	1.31
TOTAL	5	5.6	9	10	13	14.4	23	25.6	25	27.8	13	14.4	2	2.2	0	0	4.1	1.45



C5. Amb la feina en general.

* També contesten els que han contestat "Becari/ària" a la pregunta B5.

	1		2		3		4		5		6		7		NS/NC		Mitjana	Desv. Tipus
	n	%	n	%	n	%	n	%	n	%	n	%	n	%	n	%		
ENG. DE CAMINS, CANALS I PORTS	0	0	0	0	0	0	6	16.2	10	27	18	48.6	3	8.1	0	0	5.5	0.87
GRAU EN ENG. CIVIL	0	0	0	0	0	0	2	6.5	6	19.4	18	58.1	5	16.1	0	0	5.8	0.78
GRAU EN ENG. D'OBRES PÚBLIQUES	0	0	0	0	0	0	4	15.4	5	19.2	12	46.2	5	19.2	0	0	5.7	0.97
TOTAL	0	0	0	0	0	0	12	12.8	21	22.3	48	51.1	13	13.8	0	0	5.7	0.87



D: VALORACIÓ DE LA FORMACIÓ REBUDA I LA SEVA ADEQUACIÓ AL LLOC DE TREBALL

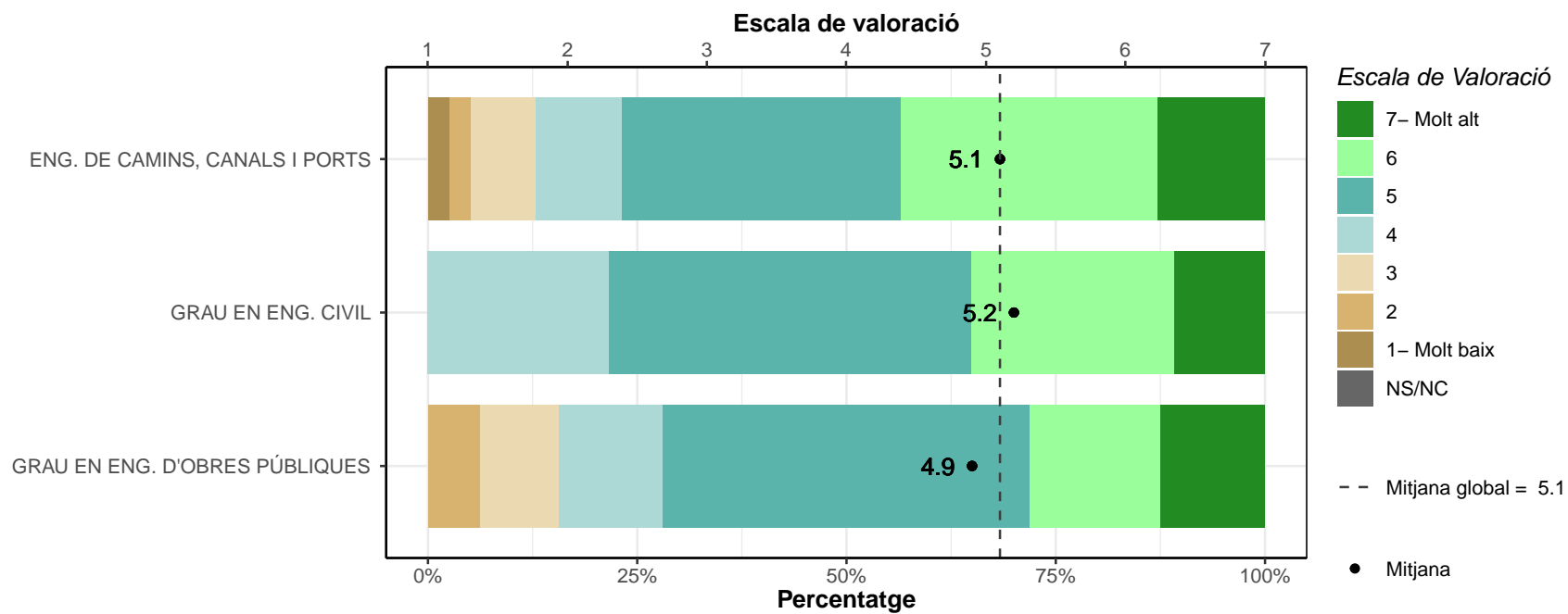
D1. Què opineu de la formació que vau rebre a la universitat? Puntueu de l'1 (molt baix) al 7 (molt bo) el nivell de formació rebut a la universitat.

* Escala de valoració: 1=molt baix; 7=molt alt; NS/NC

* n: Nombre de respostes

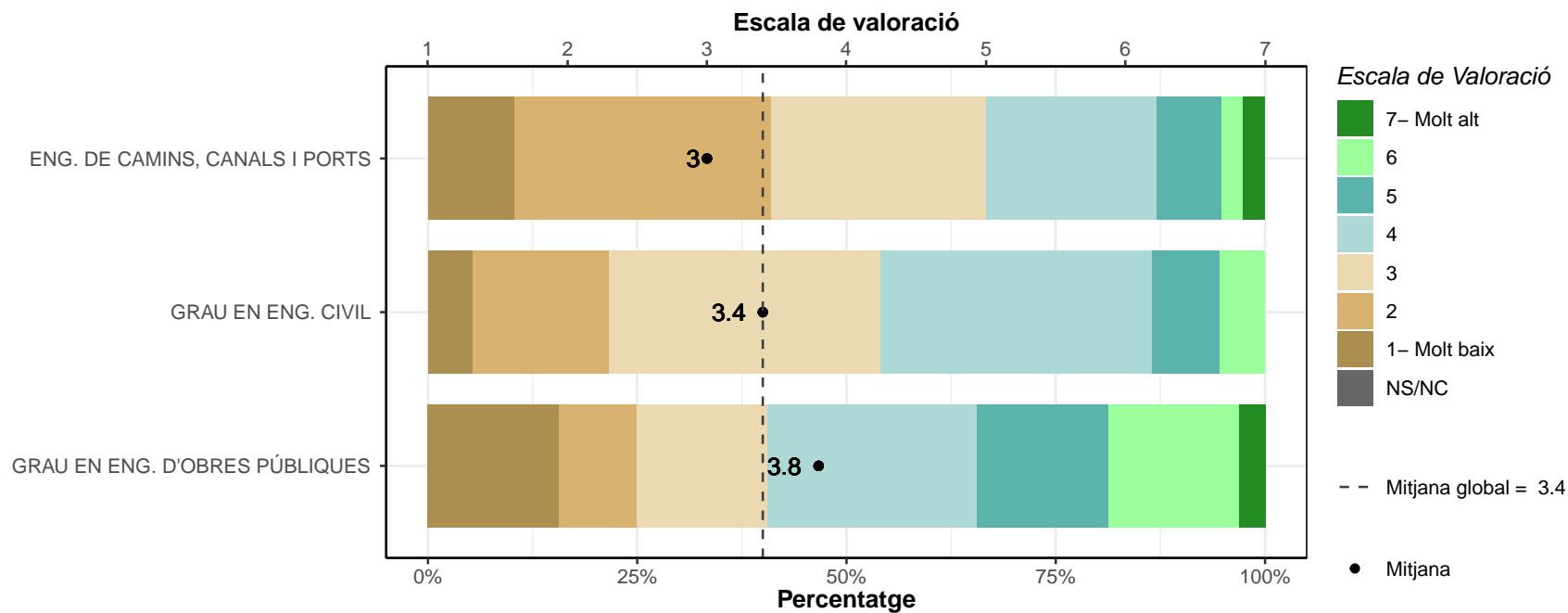
Formació teòrica.

	1		2		3		4		5		6		7		NS/NC		Mitjana	Desv. Tipus
	n	%	n	%	n	%	n	%	n	%	n	%	n	%	n	%		
ENG. DE CAMINS, CANALS I PORTS	1	2.6	1	2.6	3	7.7	4	10.3	13	33.3	12	30.8	5	12.8	0	0	5.1	1.38
GRAU EN ENG. CIVIL	0	0	0	0	0	0	8	21.6	16	43.2	9	24.3	4	10.8	0	0	5.2	0.93
GRAU EN ENG. D'OBRES PÚBLIQUES	0	0	2	6.2	3	9.4	4	12.5	14	43.8	5	15.6	4	12.5	0	0	4.9	1.33
TOTAL	1	0.9	3	2.8	6	5.6	16	14.8	43	39.8	26	24.1	13	12	0	0	5.1	1.22



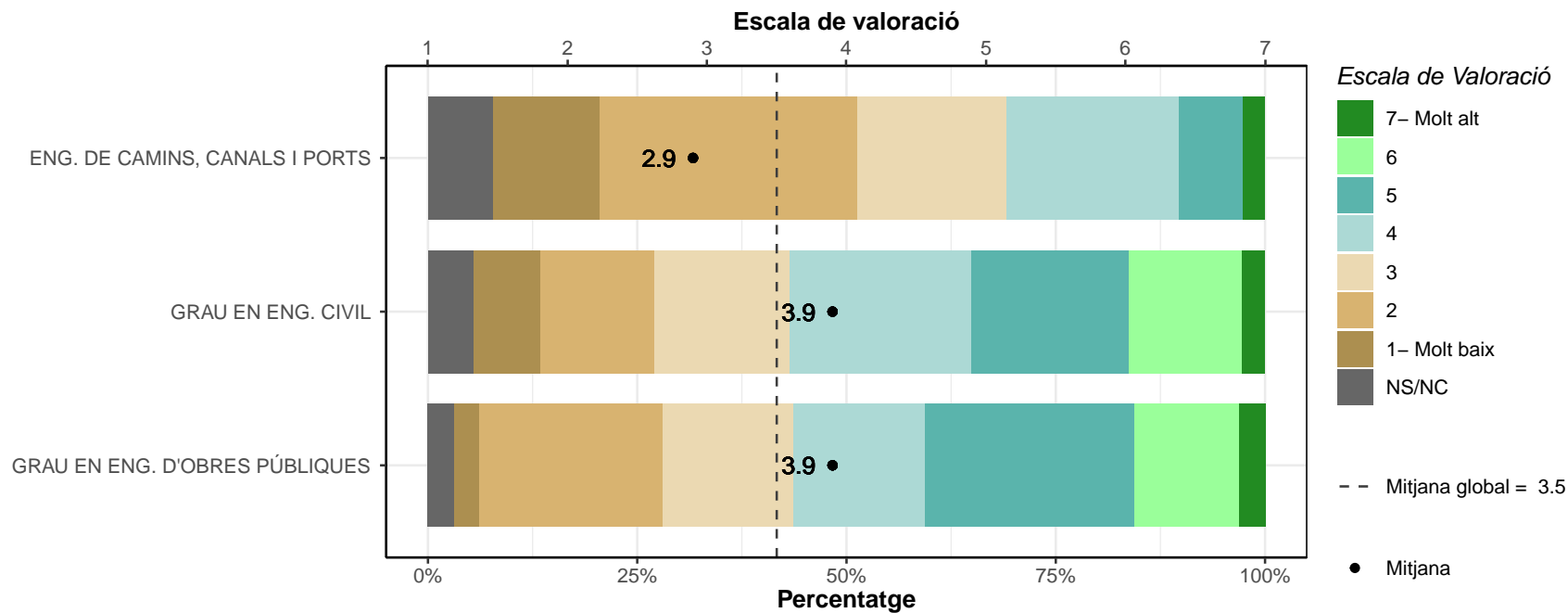
Formació pràctica.

	1		2		3		4		5		6		7		NS/NC		Mitjana	Desv. Tipus
	n	%	n	%	n	%	n	%	n	%	n	%	n	%	n	%		
ENG. DE CAMINS, CANALS I PORTS	4	10.3	12	30.8	10	25.6	8	20.5	3	7.7	1	2.6	1	2.6	0	0	3	1.39
GRAU EN ENG. CIVIL	2	5.4	6	16.2	12	32.4	12	32.4	3	8.1	2	5.4	0	0	0	0	3.4	1.19
GRAU EN ENG. D'OBRES PÚBLIQUES	5	15.6	3	9.4	5	15.6	8	25	5	15.6	5	15.6	1	3.1	0	0	3.8	1.74
TOTAL	11	10.2	21	19.4	27	25	28	25.9	11	10.2	8	7.4	2	1.9	0	0	3.4	1.46



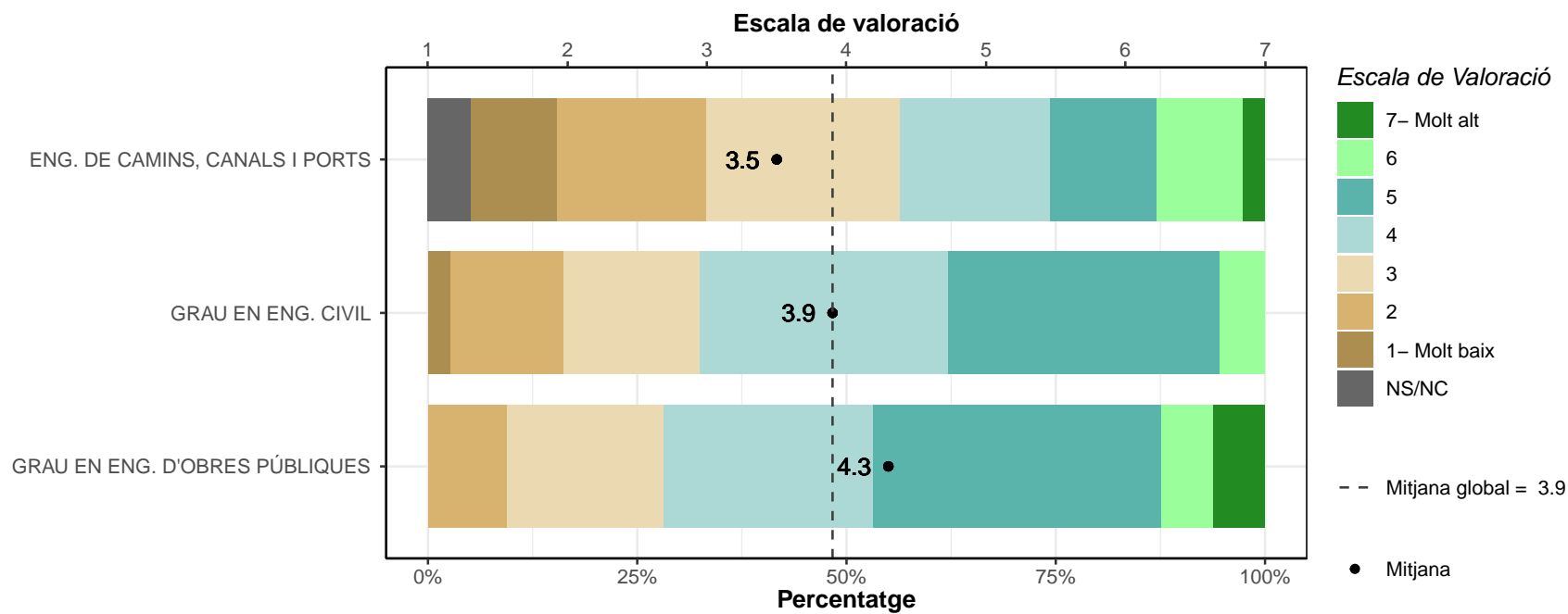
Expressió oral.

	1		2		3		4		5		6		7		NS/NC		Mitjana	Desv. Tipus
	n	%	n	%	n	%	n	%	n	%	n	%	n	%	n	%		
ENG. DE CAMINS, CANALS I PORTS	5	12.8	12	30.8	7	17.9	8	20.5	3	7.7	0	0	1	2.6	3	7.7	2.9	1.39
GRAU EN ENG. CIVIL	3	8.1	5	13.5	6	16.2	8	21.6	7	18.9	5	13.5	1	2.7	2	5.4	3.9	1.61
GRAU EN ENG. D'OBRES PÚBLIQUES	1	3.1	7	21.9	5	15.6	5	15.6	8	25	4	12.5	1	3.1	1	3.1	3.9	1.58
TOTAL	9	8.3	24	22.2	18	16.7	21	19.4	18	16.7	9	8.3	3	2.8	6	5.6	3.5	1.58



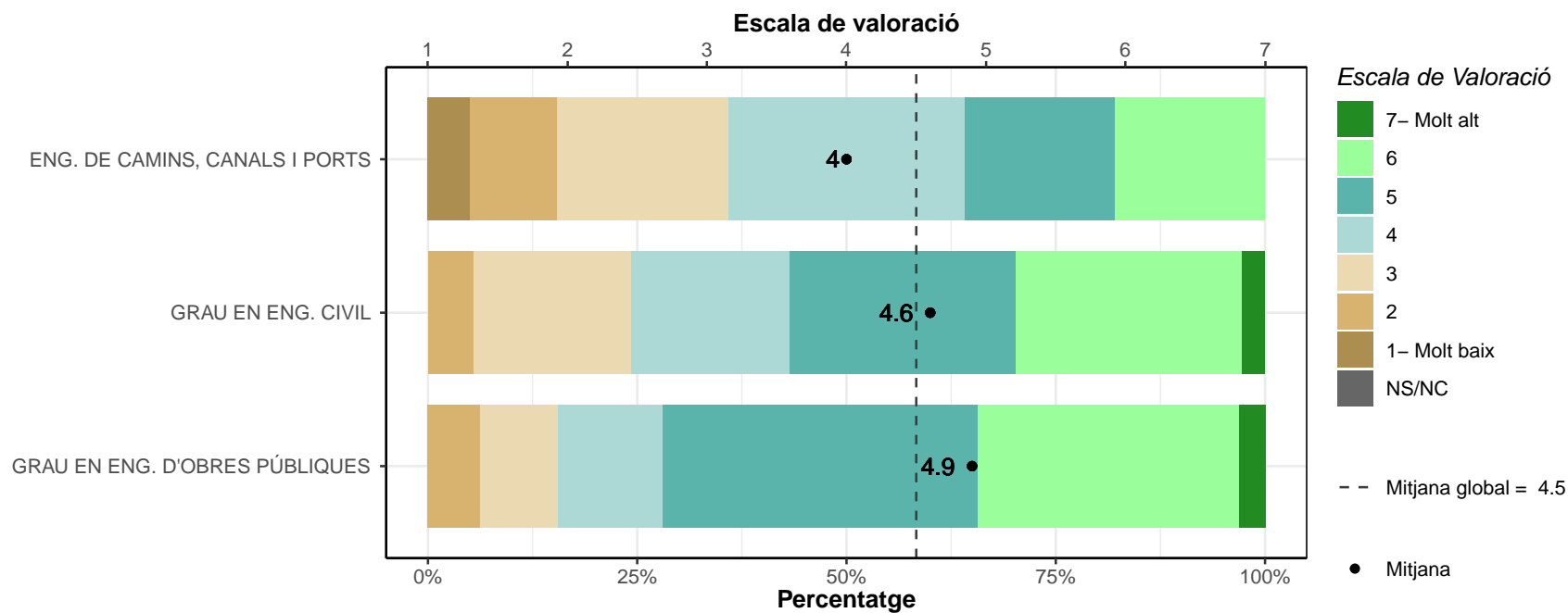
Comunicació escrita.

	1		2		3		4		5		6		7		NS/NC		Mitjana	Desv. Tipus
	n	%	n	%	n	%	n	%	n	%	n	%	n	%	n	%		
ENG. DE CAMINS, CANALS I PORTS	4	10.3	7	17.9	9	23.1	7	17.9	5	12.8	4	10.3	1	2.6	2	5.1	3.5	1.61
GRAU EN ENG. CIVIL	1	2.7	5	13.5	6	16.2	11	29.7	12	32.4	2	5.4	0	0	0	0	3.9	1.23
GRAU EN ENG. D'OBRES PÚBLIQUES	0	0	3	9.4	6	18.8	8	25	11	34.4	2	6.2	2	6.2	0	0	4.3	1.3
TOTAL	5	4.6	15	13.9	21	19.4	26	24.1	28	25.9	8	7.4	3	2.8	2	1.9	3.9	1.42



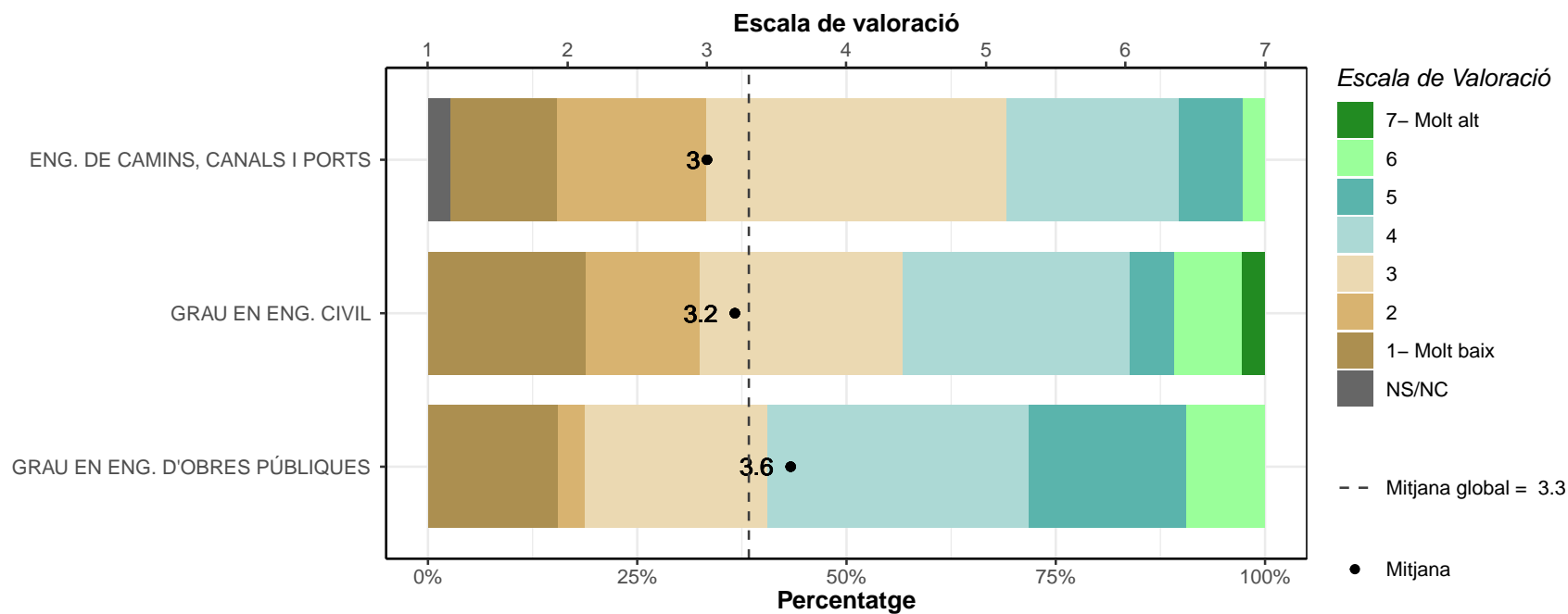
Treball en equip.

	1		2		3		4		5		6		7		NS/NC		Mitjana	Desv. Tipus
	n	%	n	%	n	%	n	%	n	%	n	%	n	%	n	%		
ENG. DE CAMINS, CANALS I PORTS	2	5.1	4	10.3	8	20.5	11	28.2	7	17.9	7	17.9	0	0	0	0	4	1.42
GRAU EN ENG. CIVIL	0	0	2	5.4	7	18.9	7	18.9	10	27	10	27	1	2.7	0	0	4.6	1.3
GRAU EN ENG. D'OBRES PÚBLIQUES	0	0	2	6.2	3	9.4	4	12.5	12	37.5	10	31.2	1	3.1	0	0	4.9	1.24
TOTAL	2	1.9	8	7.4	18	16.7	22	20.4	29	26.9	27	25	2	1.9	0	0	4.5	1.37



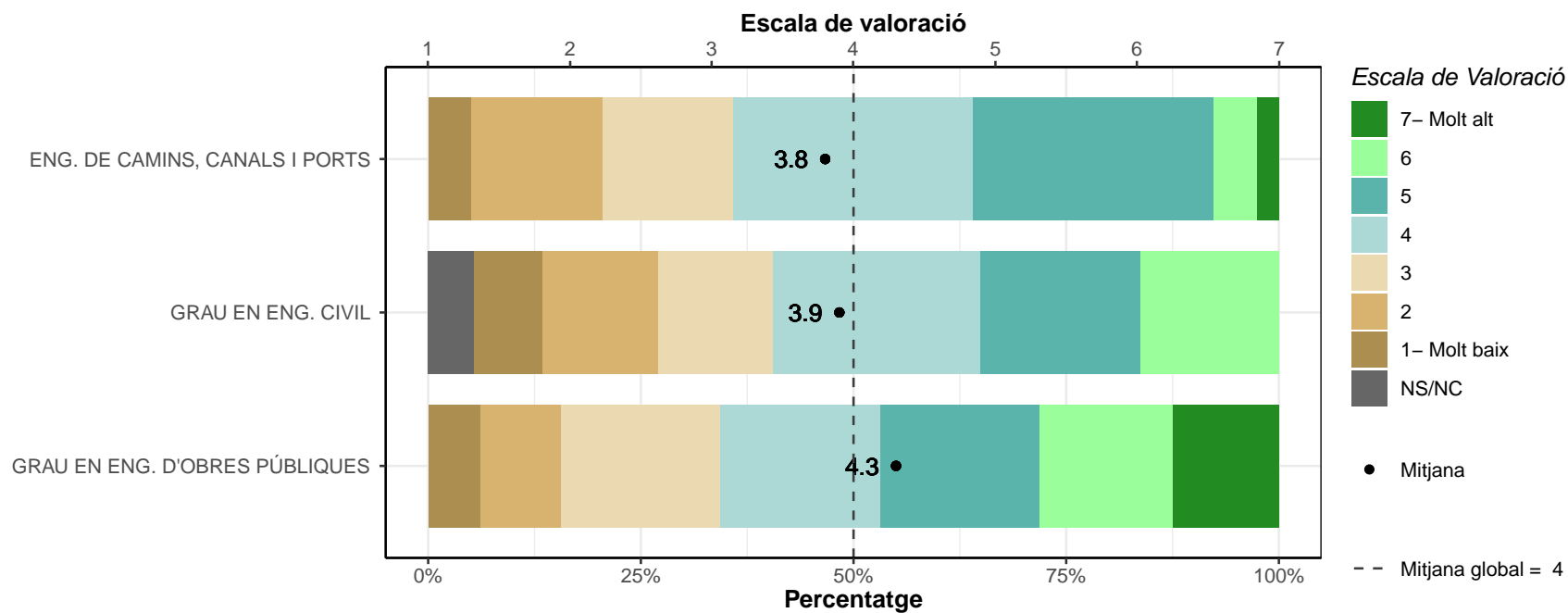
Lideratge.

	1		2		3		4		5		6		7		NS/NC		Mitjana	Desv. Tipus
	n	%	n	%	n	%	n	%	n	%	n	%	n	%	n	%		
ENG. DE CAMINS, CANALS I PORTS	5	12.8	7	17.9	14	35.9	8	20.5	3	7.7	1	2.6	0	0	1	2.6	3	1.23
GRAU EN ENG. CIVIL	7	18.9	5	13.5	9	24.3	10	27	2	5.4	3	8.1	1	2.7	0	0	3.2	1.6
GRAU EN ENG. D'OBRES PÚBLIQUES	5	15.6	1	3.1	7	21.9	10	31.2	6	18.8	3	9.4	0	0	0	0	3.6	1.5
TOTAL	17	15.7	13	12	30	27.8	28	25.9	11	10.2	7	6.5	1	0.9	1	0.9	3.3	1.46



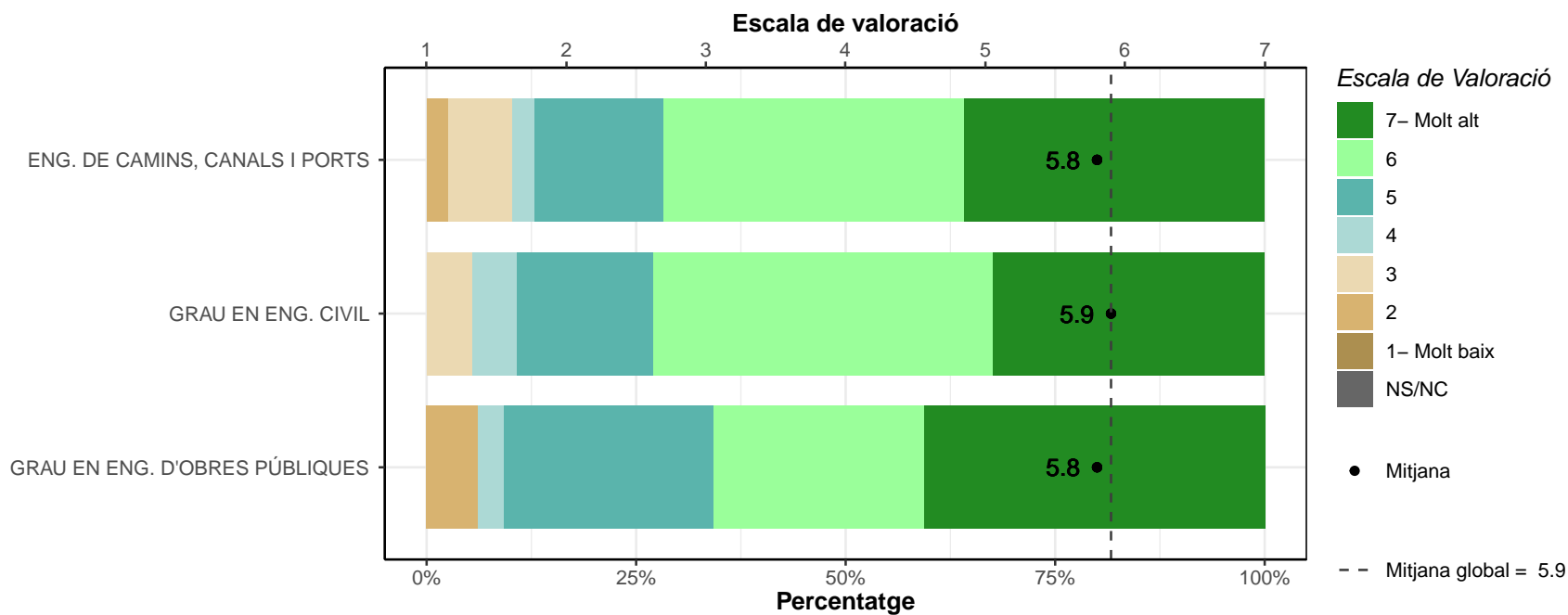
Gestió.

	1		2		3		4		5		6		7		NS/NC		Mitjana	Desv. Tipus
	n	%	n	%	n	%	n	%	n	%	n	%	n	%	n	%		
ENG. DE CAMINS, CANALS I PORTS	2	5.1	6	15.4	6	15.4	11	28.2	11	28.2	2	5.1	1	2.6	0	0	3.8	1.41
GRAU EN ENG. CIVIL	3	8.1	5	13.5	5	13.5	9	24.3	7	18.9	6	16.2	0	0	2	5.4	3.9	1.56
GRAU EN ENG. D'OBRES PÚBLIQUES	2	6.2	3	9.4	6	18.8	6	18.8	6	18.8	5	15.6	4	12.5	0	0	4.3	1.75
TOTAL	7	6.5	14	13	17	15.7	26	24.1	24	22.2	13	12	5	4.6	2	1.9	4	1.56



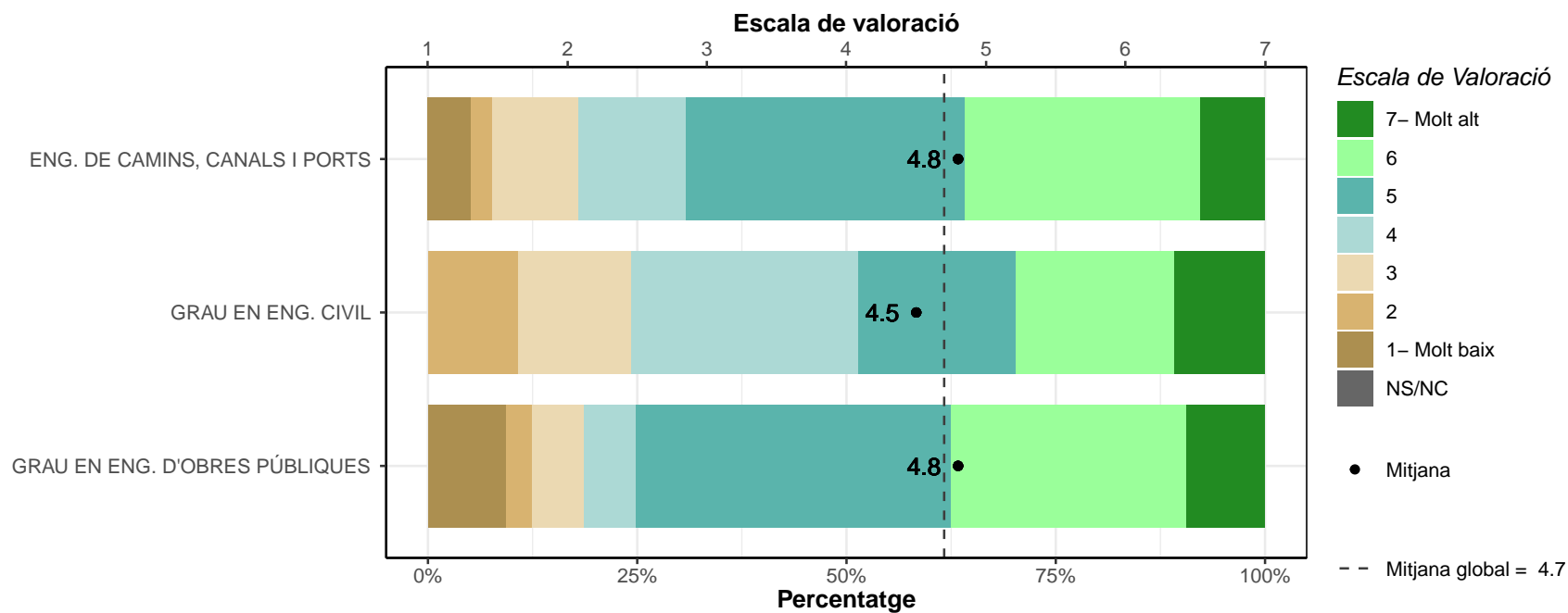
Resolució de problemes.

	1		2		3		4		5		6		7		NS/NC		Mitjana	Desv. Tipus
	n	%	n	%	n	%	n	%	n	%	n	%	n	%	n	%		
ENG. DE CAMINS, CANALS I PORTS	0	0	1	2.6	3	7.7	1	2.6	6	15.4	14	35.9	14	35.9	0	0	5.8	1.32
GRAU EN ENG. CIVIL	0	0	0	0	2	5.4	2	5.4	6	16.2	15	40.5	12	32.4	0	0	5.9	1.1
GRAU EN ENG. D'OBRES PÚBLIQUES	0	0	2	6.2	0	0	1	3.1	8	25	8	25	13	40.6	0	0	5.8	1.35
TOTAL	0	0	3	2.8	5	4.6	4	3.7	20	18.5	37	34.3	39	36.1	0	0	5.9	1.24



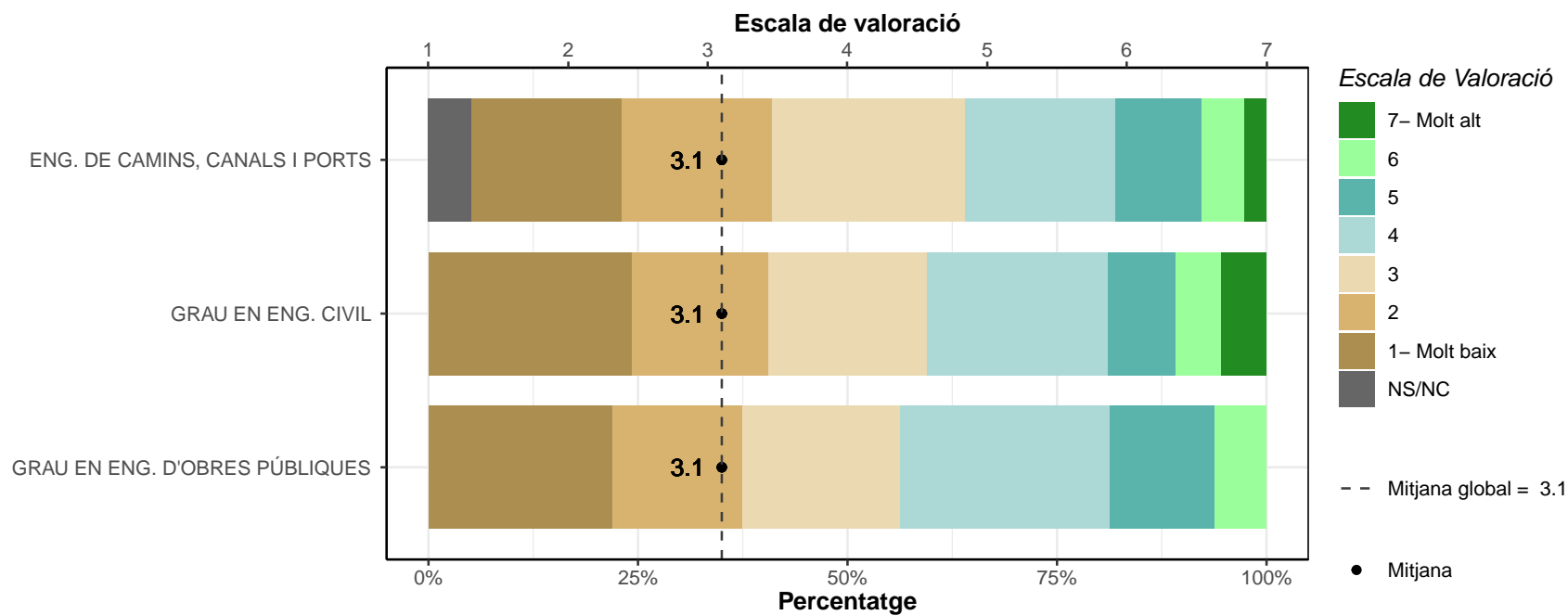
Preses de decisions.

	1		2		3		4		5		6		7		NS/NC		Mitjana	Desv. Tipus
	n	%	n	%	n	%	n	%	n	%	n	%	n	%	n	%		
ENG. DE CAMINS, CANALS I PORTS	2	5.1	1	2.6	4	10.3	5	12.8	13	33.3	11	28.2	3	7.7	0	0	4.8	1.48
GRAU EN ENG. CIVIL	0	0	4	10.8	5	13.5	10	27	7	18.9	7	18.9	4	10.8	0	0	4.5	1.5
GRAU EN ENG. D'OBRES PÚBLIQUES	3	9.4	1	3.1	2	6.2	2	6.2	12	37.5	9	28.1	3	9.4	0	0	4.8	1.67
TOTAL	5	4.6	6	5.6	11	10.2	17	15.7	32	29.6	27	25	10	9.3	0	0	4.7	1.54



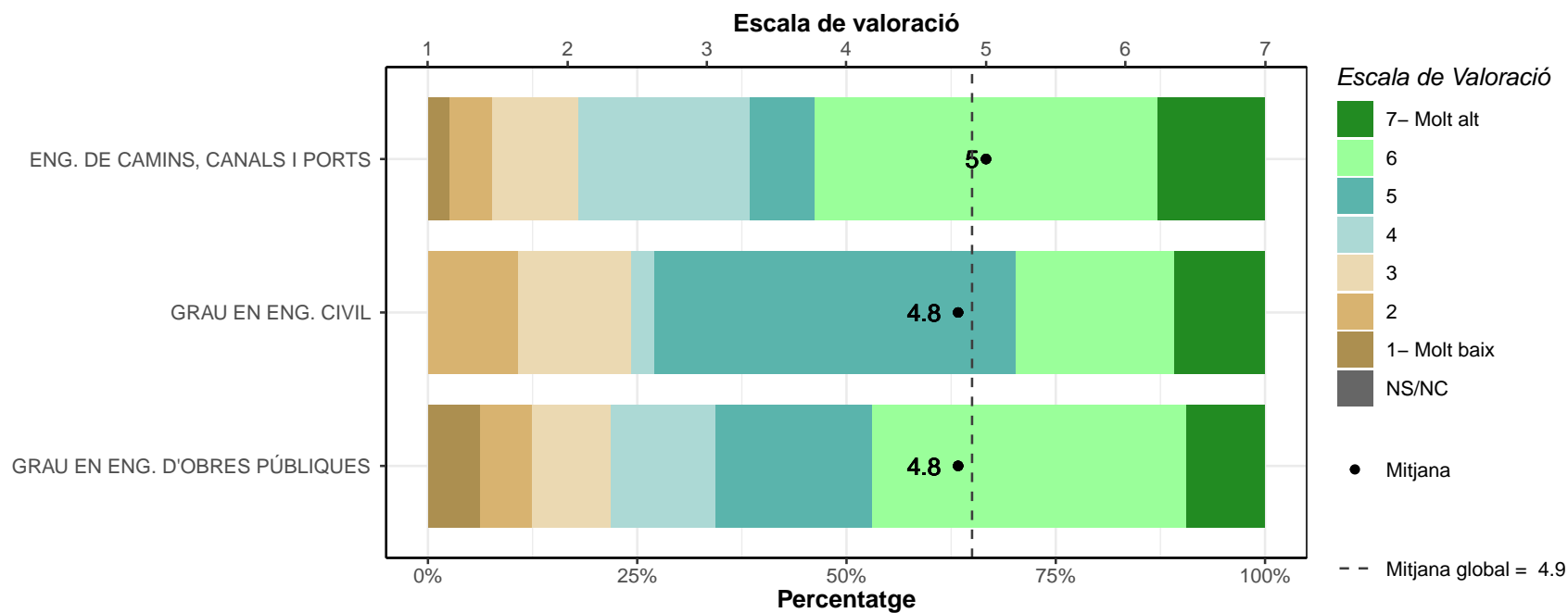
Creativitat.

	1		2		3		4		5		6		7		NS/NC		Mitjana	Desv. Tipus
	n	%	n	%	n	%	n	%	n	%	n	%	n	%	n	%		
ENG. DE CAMINS, CANALS I PORTS	7	17.9	7	17.9	9	23.1	7	17.9	4	10.3	2	5.1	1	2.6	2	5.1	3.1	1.59
GRAU EN ENG. CIVIL	9	24.3	6	16.2	7	18.9	8	21.6	3	8.1	2	5.4	2	5.4	0	0	3.1	1.76
GRAU EN ENG. D'OBRES PÚBLIQUES	7	21.9	5	15.6	6	18.8	8	25	4	12.5	2	6.2	0	0	0	0	3.1	1.55
TOTAL	23	21.3	18	16.7	22	20.4	23	21.3	11	10.2	6	5.6	3	2.8	2	1.9	3.1	1.63



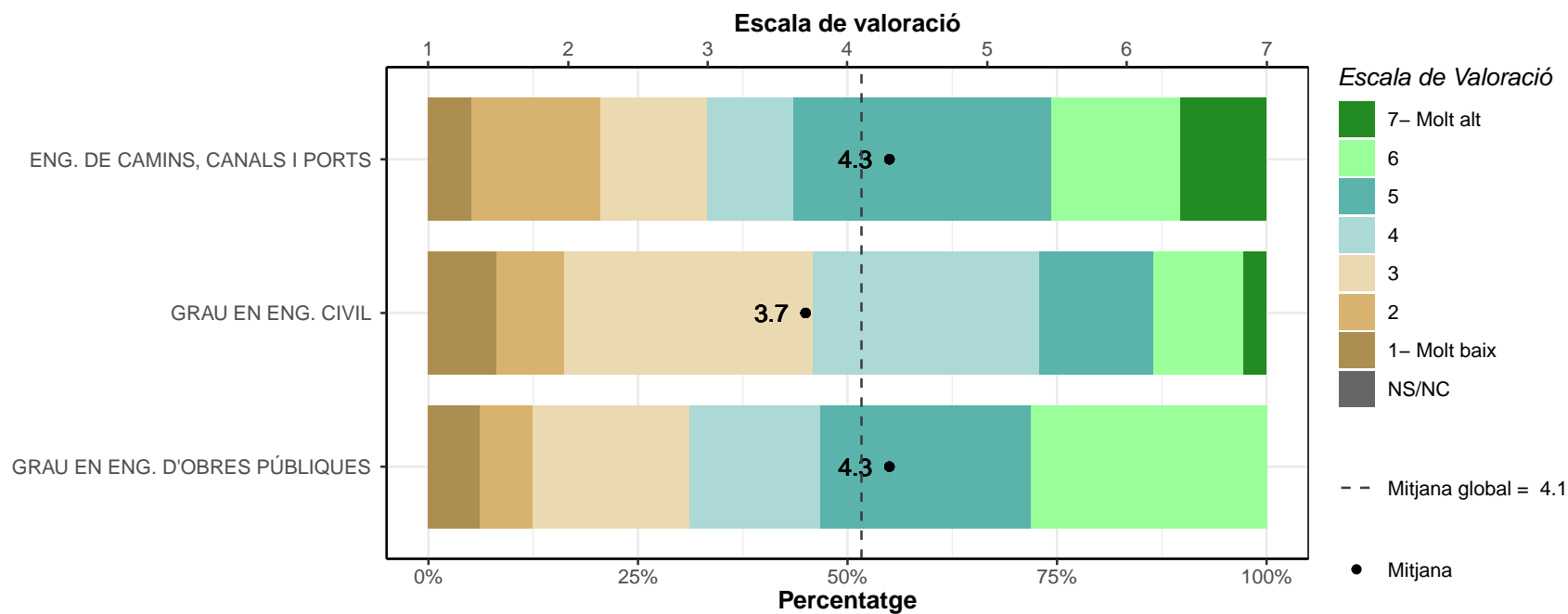
Pensament crític.

	1		2		3		4		5		6		7		NS/NC		Mitjana	Desv. Tipus
	n	%	n	%	n	%	n	%	n	%	n	%	n	%	n	%		
ENG. DE CAMINS, CANALS I PORTS	1	2.6	2	5.1	4	10.3	8	20.5	3	7.7	16	41	5	12.8	0	0	5	1.57
GRAU EN ENG. CIVIL	0	0	4	10.8	5	13.5	1	2.7	16	43.2	7	18.9	4	10.8	0	0	4.8	1.47
GRAU EN ENG. D'OBRES PÚBLIQUES	2	6.2	2	6.2	3	9.4	4	12.5	6	18.8	12	37.5	3	9.4	0	0	4.8	1.69
TOTAL	3	2.8	8	7.4	12	11.1	13	12	25	23.1	35	32.4	12	11.1	0	0	4.9	1.57



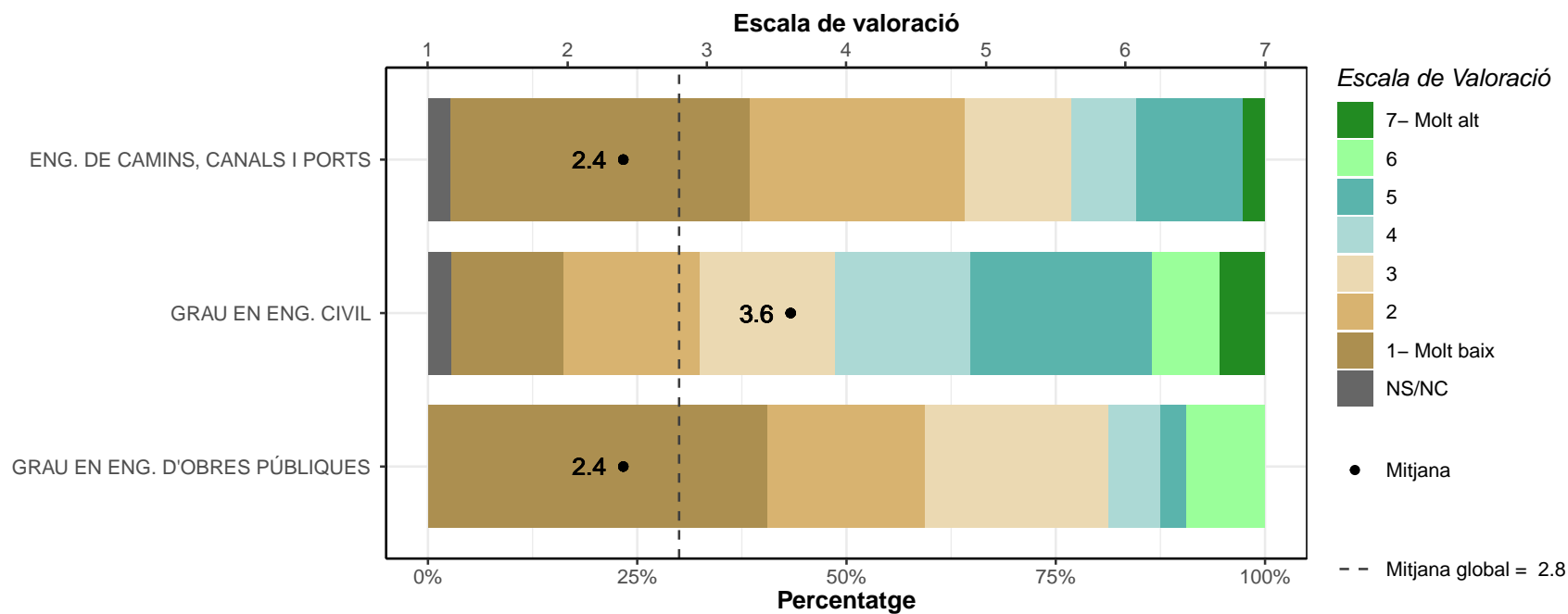
Informàtica.

	1		2		3		4		5		6		7		NS/NC		Mitjana	Desv. Tipus
	n	%	n	%	n	%	n	%	n	%	n	%	n	%	n	%		
ENG. DE CAMINS, CANALS I PORTS	2	5.1	6	15.4	5	12.8	4	10.3	12	30.8	6	15.4	4	10.3	0	0	4.3	1.74
GRAU EN ENG. CIVIL	3	8.1	3	8.1	11	29.7	10	27	5	13.5	4	10.8	1	2.7	0	0	3.7	1.47
GRAU EN ENG. D'OBRES PÚBLIQUES	2	6.2	2	6.2	6	18.8	5	15.6	8	25	9	28.1	0	0	0	0	4.3	1.53
TOTAL	7	6.5	11	10.2	22	20.4	19	17.6	25	23.1	19	17.6	5	4.6	0	0	4.1	1.6



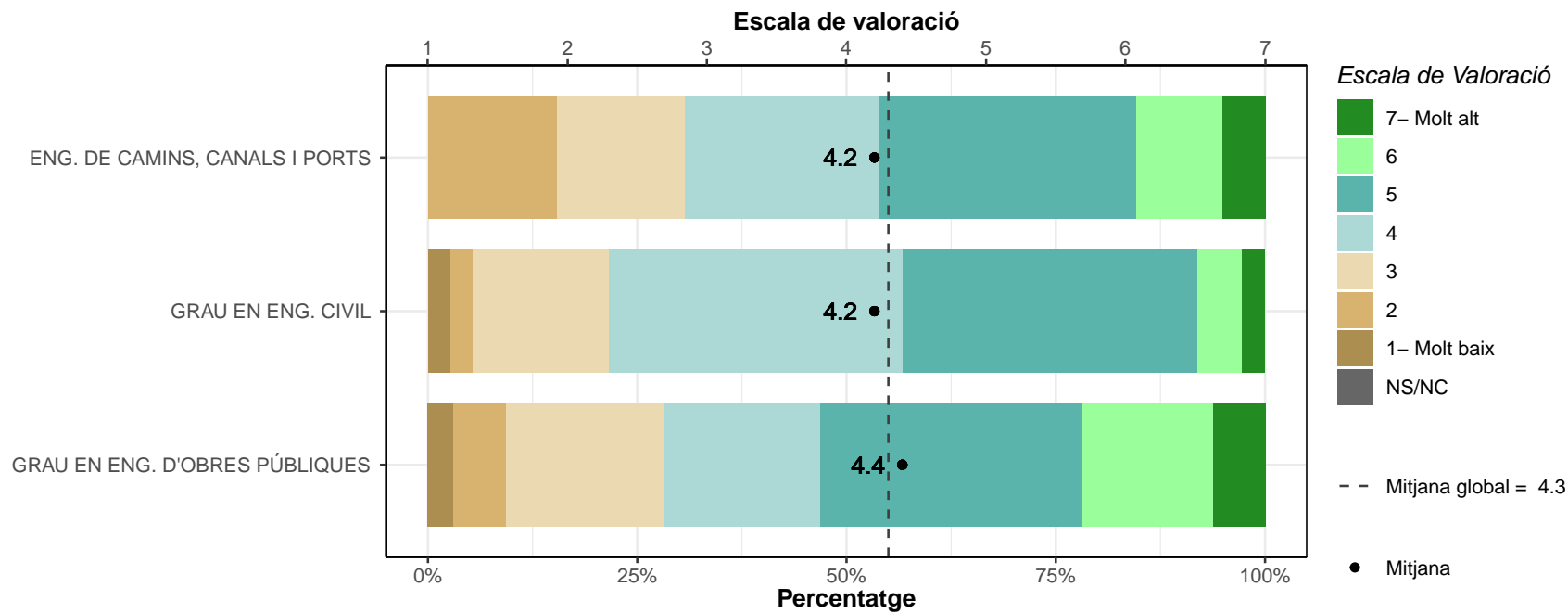
Idiomes.

	1		2		3		4		5		6		7		NS/NC		Mitjana	Desv. Tipus
	n	%	n	%	n	%	n	%	n	%	n	%	n	%	n	%		
ENG. DE CAMINS, CANALS I PORTS	14	35.9	10	25.6	5	12.8	3	7.7	5	12.8	0	0	1	2.6	1	2.6	2.4	1.59
GRAU EN ENG. CIVIL	5	13.5	6	16.2	6	16.2	6	16.2	8	21.6	3	8.1	2	5.4	1	2.7	3.6	1.76
GRAU EN ENG. D'OBRES PÚBLIQUES	13	40.6	6	18.8	7	21.9	2	6.2	1	3.1	3	9.4	0	0	0	0	2.4	1.6
TOTAL	32	29.6	22	20.4	18	16.7	11	10.2	14	13	6	5.6	3	2.8	2	1.9	2.8	1.74



Habilitat de documentació.

	1		2		3		4		5		6		7		NS/NC		Mitjana	Desv. Tipus
	n	%	n	%	n	%	n	%	n	%	n	%	n	%	n	%		
ENG. DE CAMINS, CANALS I PORTS	0	0	6	15.4	6	15.4	9	23.1	12	30.8	4	10.3	2	5.1	0	0	4.2	1.4
GRAU EN ENG. CIVIL	1	2.7	1	2.7	6	16.2	13	35.1	13	35.1	2	5.4	1	2.7	0	0	4.2	1.14
GRAU EN ENG. D'OBRES PÚBLIQUES	1	3.1	2	6.2	6	18.8	6	18.8	10	31.2	5	15.6	2	6.2	0	0	4.4	1.46
TOTAL	2	1.9	9	8.3	18	16.7	28	25.9	35	32.4	11	10.2	5	4.6	0	0	4.3	1.32



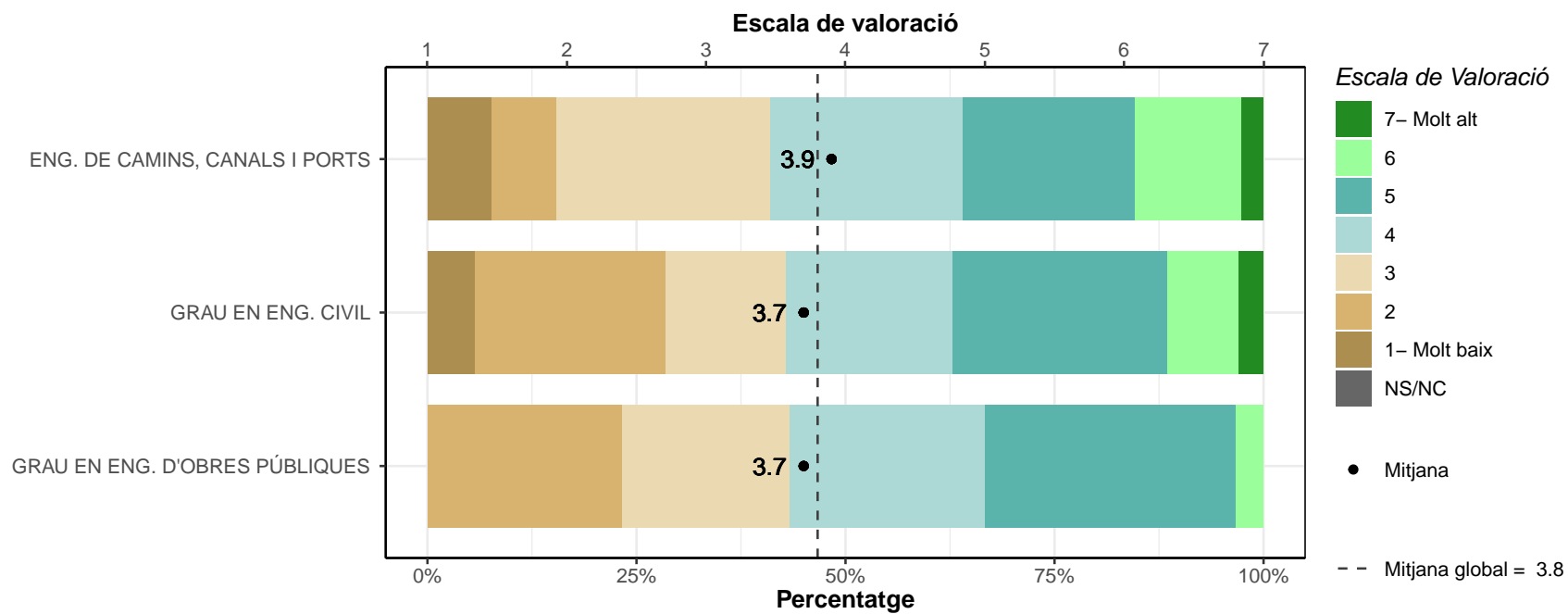
D2. Què opineu de la utilitat de la formació que vau rebre a la universitat aplicada a la feina? Puntueu de l'1 (molt baix) al 7 (molt bo) el nivell de formació rebut a la universitat.

* Escala de valoració: 1=molt baix; 7=molt alt; NS/NC

* n: Nombre de respostes

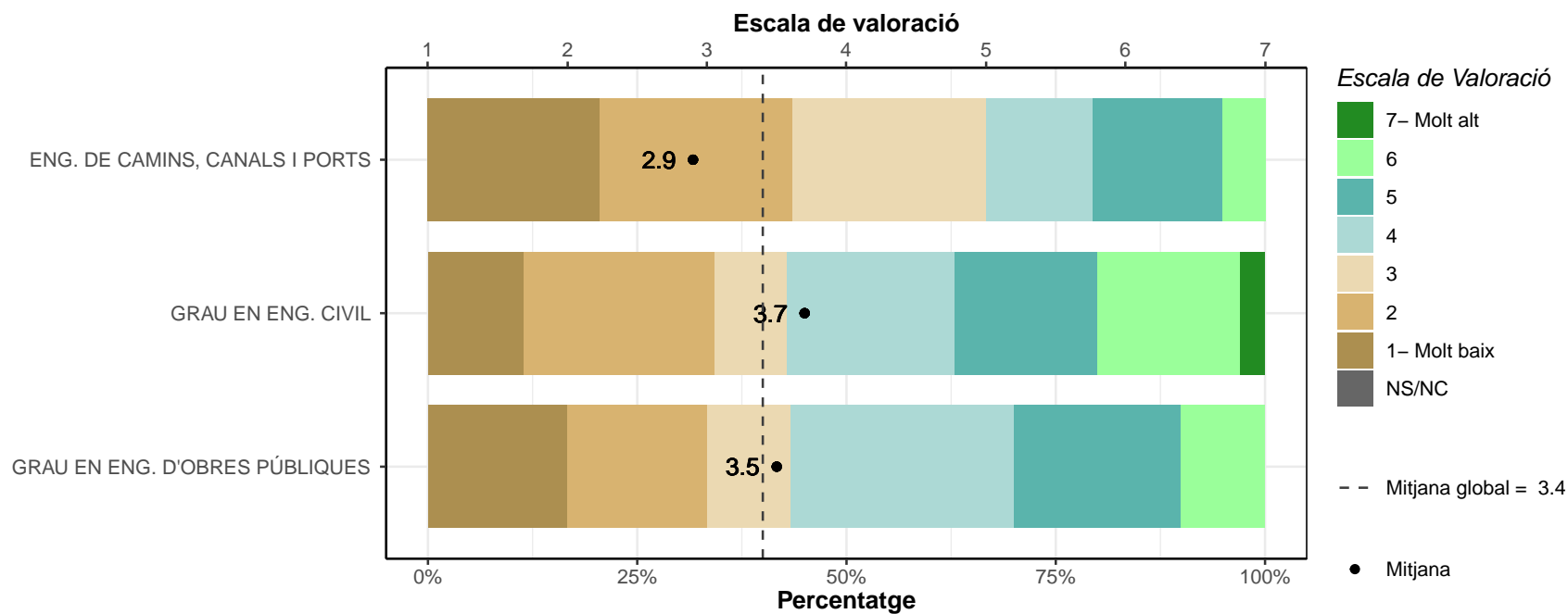
Formació teòrica.

	1		2		3		4		5		6		7		NS/NC		Mitjana	Desv. Tipus
	n	%	n	%	n	%	n	%	n	%	n	%	n	%	n	%		
ENG. DE CAMINS, CANALS I PORTS	3	7.7	3	7.7	10	25.6	9	23.1	8	20.5	5	12.8	1	2.6	0	0	3.9	1.5
GRAU EN ENG. CIVIL	2	5.7	8	22.9	5	14.3	7	20	9	25.7	3	8.6	1	2.9	0	0	3.7	1.56
GRAU EN ENG. D'OBRES PÚBLIQUES	0	0	7	23.3	6	20	7	23.3	9	30	1	3.3	0	0	0	0	3.7	1.24
TOTAL	5	4.8	18	17.3	21	20.2	23	22.1	26	25	9	8.7	2	1.9	0	0	3.8	1.44



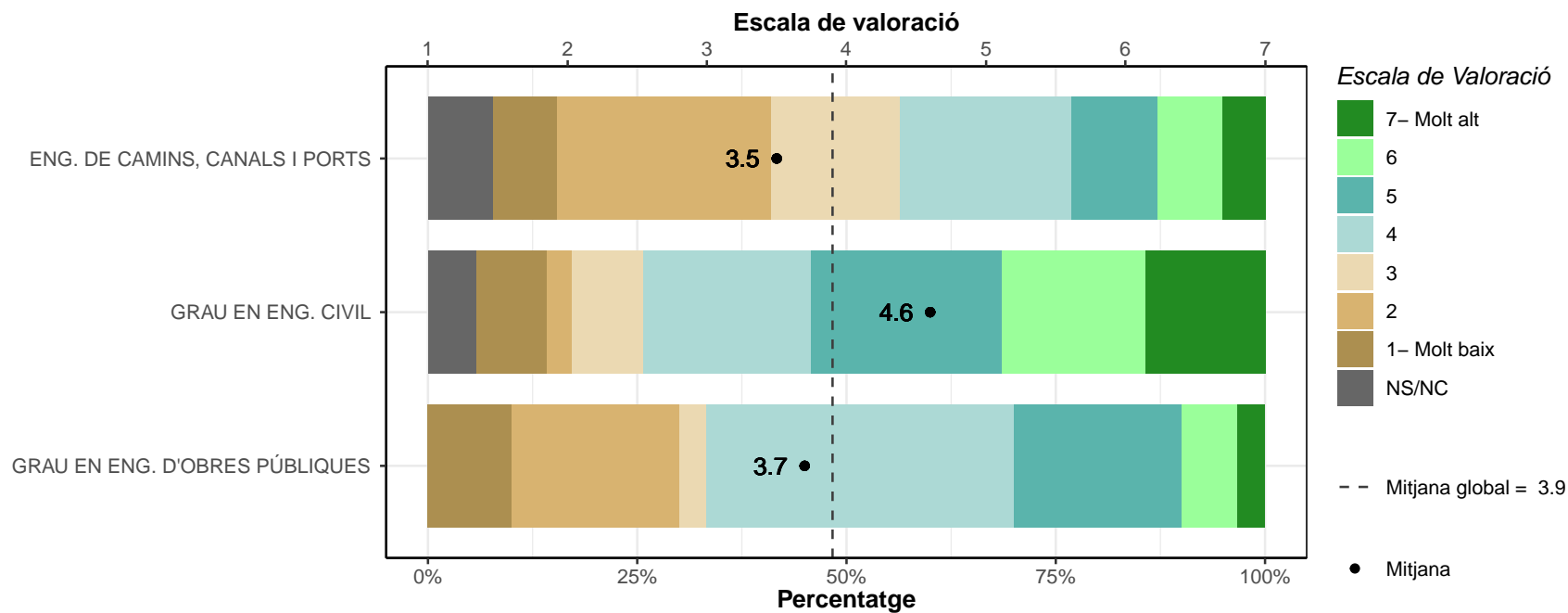
Formació pràctica.

	1		2		3		4		5		6		7		NS/NC		Mitjana	Desv. Tipus
	n	%	n	%	n	%	n	%	n	%	n	%	n	%	n	%		
ENG. DE CAMINS, CANALS I PORTS	8	20.5	9	23.1	9	23.1	5	12.8	6	15.4	2	5.1	0	0	0	0	2.9	1.52
GRAU EN ENG. CIVIL	4	11.4	8	22.9	3	8.6	7	20	6	17.1	6	17.1	1	2.9	0	0	3.7	1.78
GRAU EN ENG. D'OBRES PÚBLIQUES	5	16.7	5	16.7	3	10	8	26.7	6	20	3	10	0	0	0	0	3.5	1.63
TOTAL	17	16.3	22	21.2	15	14.4	20	19.2	18	17.3	11	10.6	1	1	0	0	3.4	1.66



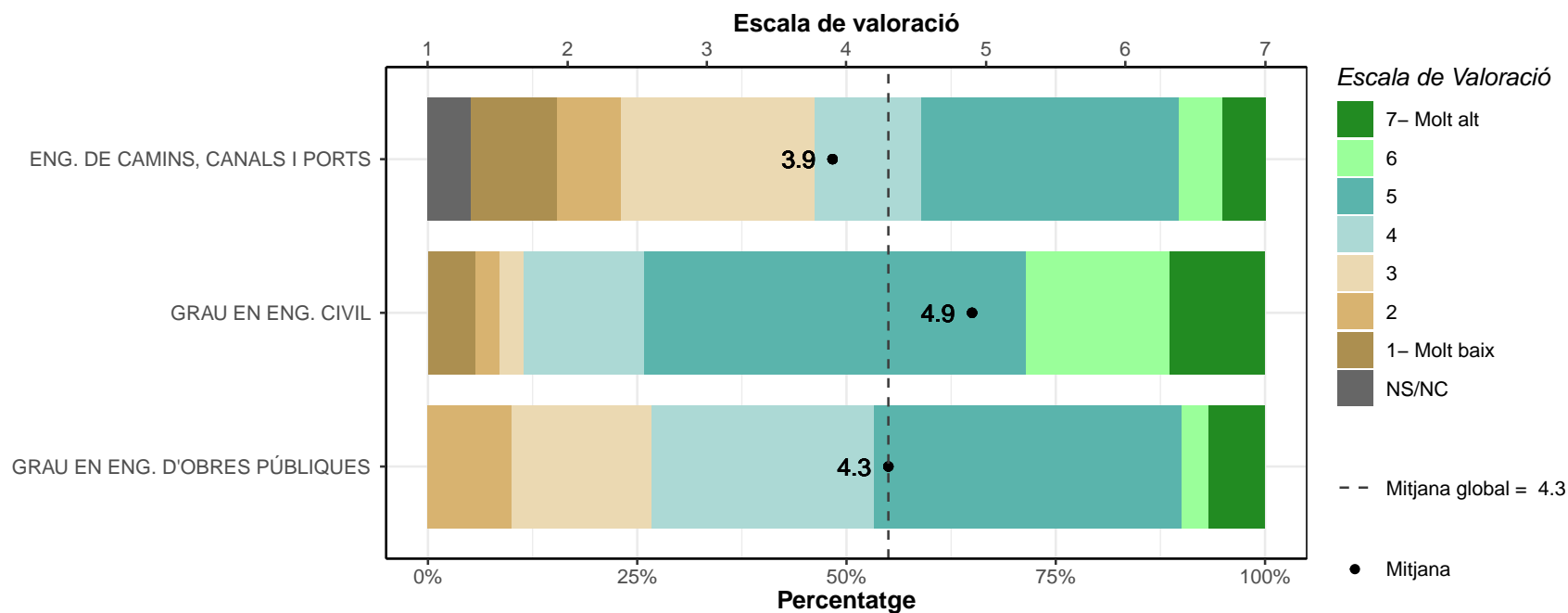
Expressió oral.

	1		2		3		4		5		6		7		NS/NC		Mitjana	Desv. Tipus
	n	%	n	%	n	%	n	%	n	%	n	%	n	%	n	%		
ENG. DE CAMINS, CANALS I PORTS	3	7.7	10	25.6	6	15.4	8	20.5	4	10.3	3	7.7	2	5.1	3	7.7	3.5	1.66
GRAU EN ENG. CIVIL	3	8.6	1	2.9	3	8.6	7	20	8	22.9	6	17.1	5	14.3	2	5.7	4.6	1.75
GRAU EN ENG. D'OBRES PÚBLIQUES	3	10	6	20	1	3.3	11	36.7	6	20	2	6.7	1	3.3	0	0	3.7	1.58
TOTAL	9	8.7	17	16.3	10	9.6	26	25	18	17.3	11	10.6	8	7.7	5	4.8	3.9	1.73



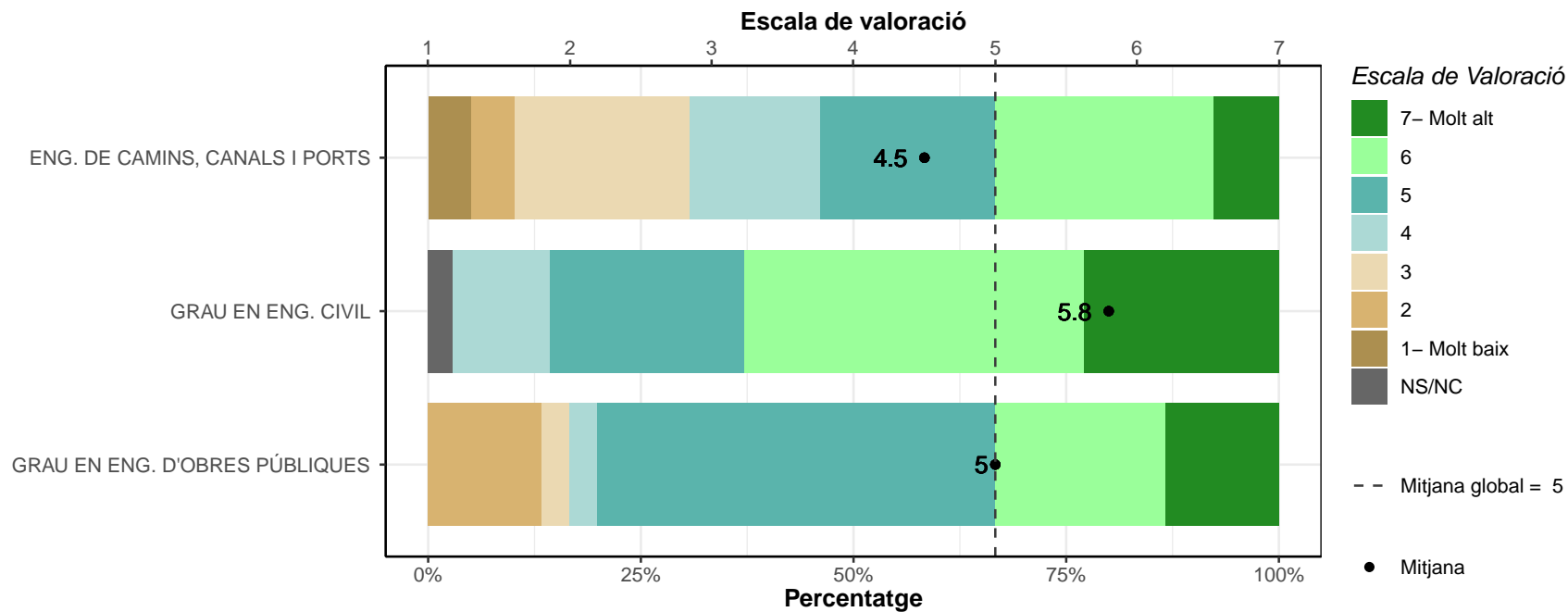
Comunicació escrita.

	1		2		3		4		5		6		7		NS/NC		Mitjana	Desv. Tipus
	n	%	n	%	n	%	n	%	n	%	n	%	n	%	n	%		
ENG. DE CAMINS, CANALS I PORTS	4	10.3	3	7.7	9	23.1	5	12.8	12	30.8	2	5.1	2	5.1	2	5.1	3.9	1.62
GRAU EN ENG. CIVIL	2	5.7	1	2.9	1	2.9	5	14.3	16	45.7	6	17.1	4	11.4	0	0	4.9	1.45
GRAU EN ENG. D'OBRES PÚBLIQUES	0	0	3	10	5	16.7	8	26.7	11	36.7	1	3.3	2	6.7	0	0	4.3	1.28
TOTAL	6	5.8	7	6.7	15	14.4	18	17.3	39	37.5	9	8.7	8	7.7	2	1.9	4.3	1.52



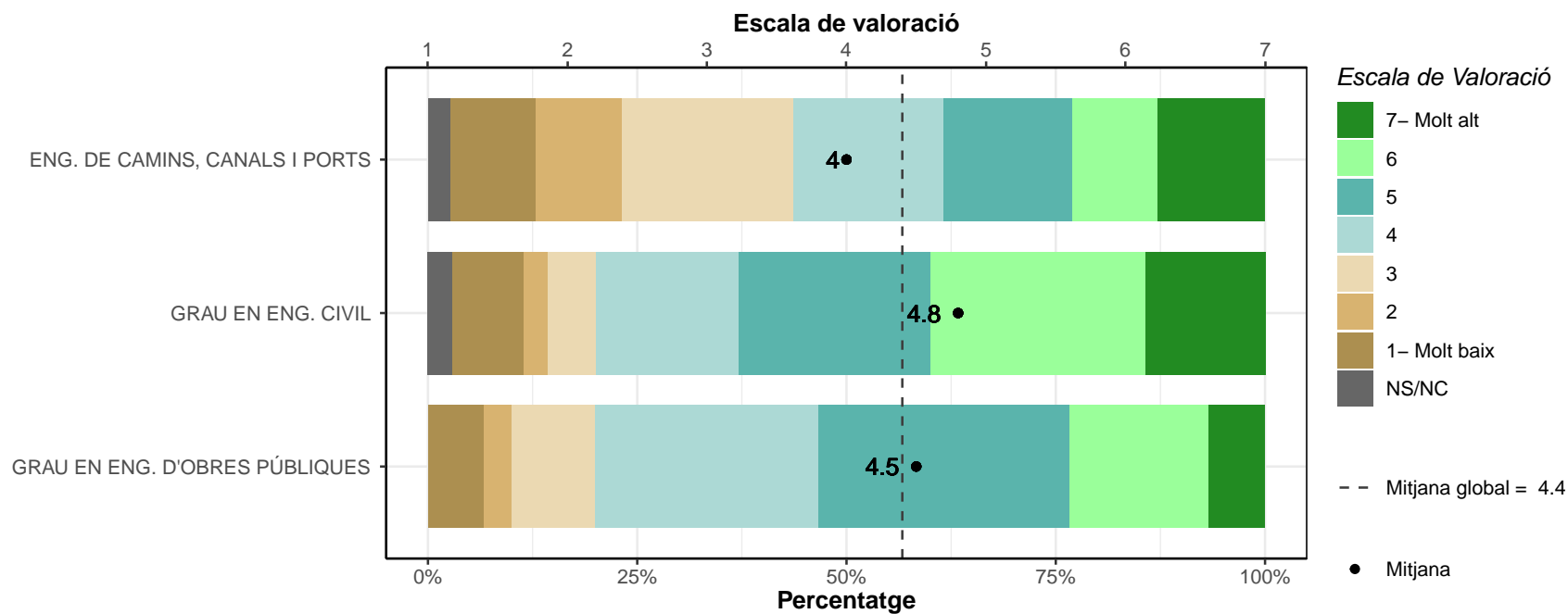
Treball en equip.

	1		2		3		4		5		6		7		NS/NC		Mitjana	Desv. Tipus
	n	%	n	%	n	%	n	%	n	%	n	%	n	%	n	%		
ENG. DE CAMINS, CANALS I PORTS	2	5.1	2	5.1	8	20.5	6	15.4	8	20.5	10	25.6	3	7.7	0	0	4.5	1.62
GRAU EN ENG. CIVIL	0	0	0	0	0	0	4	11.4	8	22.9	14	40	8	22.9	1	2.9	5.8	0.96
GRAU EN ENG. D'OBRES PÚBLIQUES	0	0	4	13.3	1	3.3	1	3.3	14	46.7	6	20	4	13.3	0	0	5	1.47
TOTAL	2	1.9	6	5.8	9	8.7	11	10.6	30	28.8	30	28.8	15	14.4	1	1	5	1.48



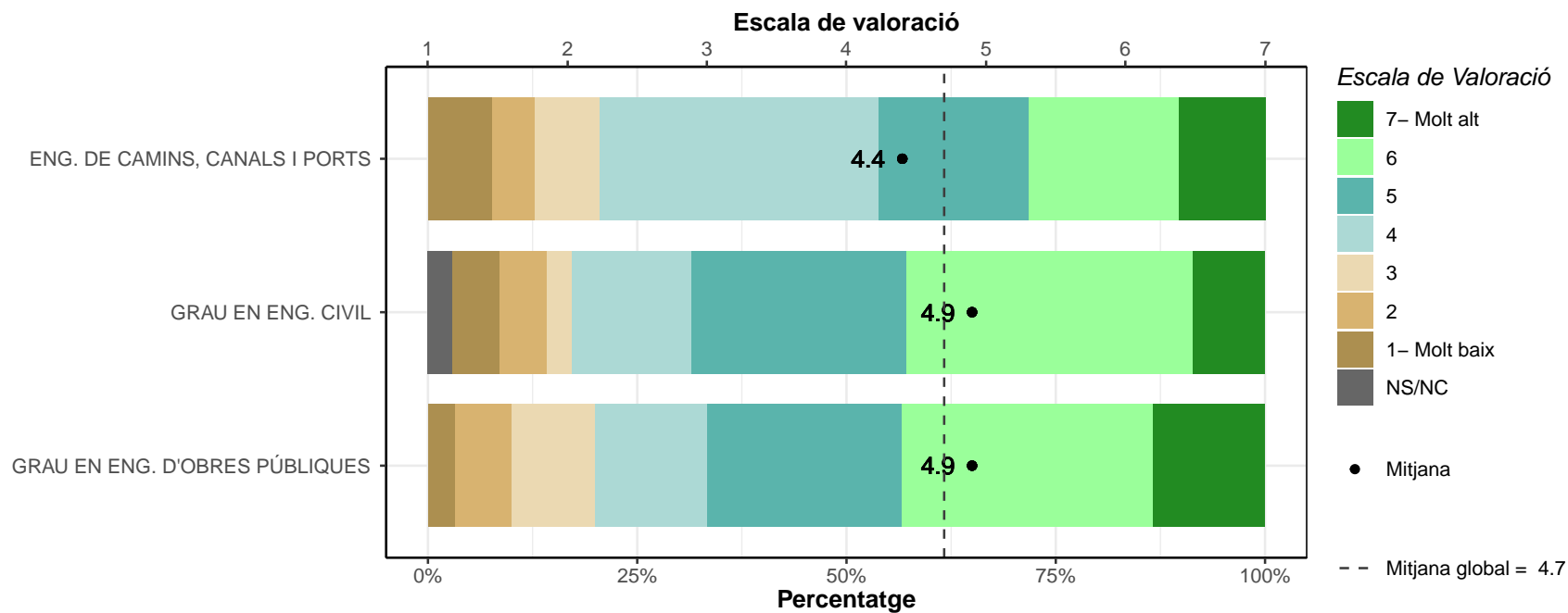
Lideratge.

	1		2		3		4		5		6		7		NS/NC		Mitjana	Desv. Tipus
	n	%	n	%	n	%	n	%	n	%	n	%	n	%	n	%		
ENG. DE CAMINS, CANALS I PORTS	4	10.3	4	10.3	8	20.5	7	17.9	6	15.4	4	10.3	5	12.8	1	2.6	4	1.85
GRAU EN ENG. CIVIL	3	8.6	1	2.9	2	5.7	6	17.1	8	22.9	9	25.7	5	14.3	1	2.9	4.8	1.73
GRAU EN ENG. D'OBRES PÚBLIQUES	2	6.7	1	3.3	3	10	8	26.7	9	30	5	16.7	2	6.7	0	0	4.5	1.5
TOTAL	9	8.7	6	5.8	13	12.5	21	20.2	23	22.1	18	17.3	12	11.5	2	1.9	4.4	1.73



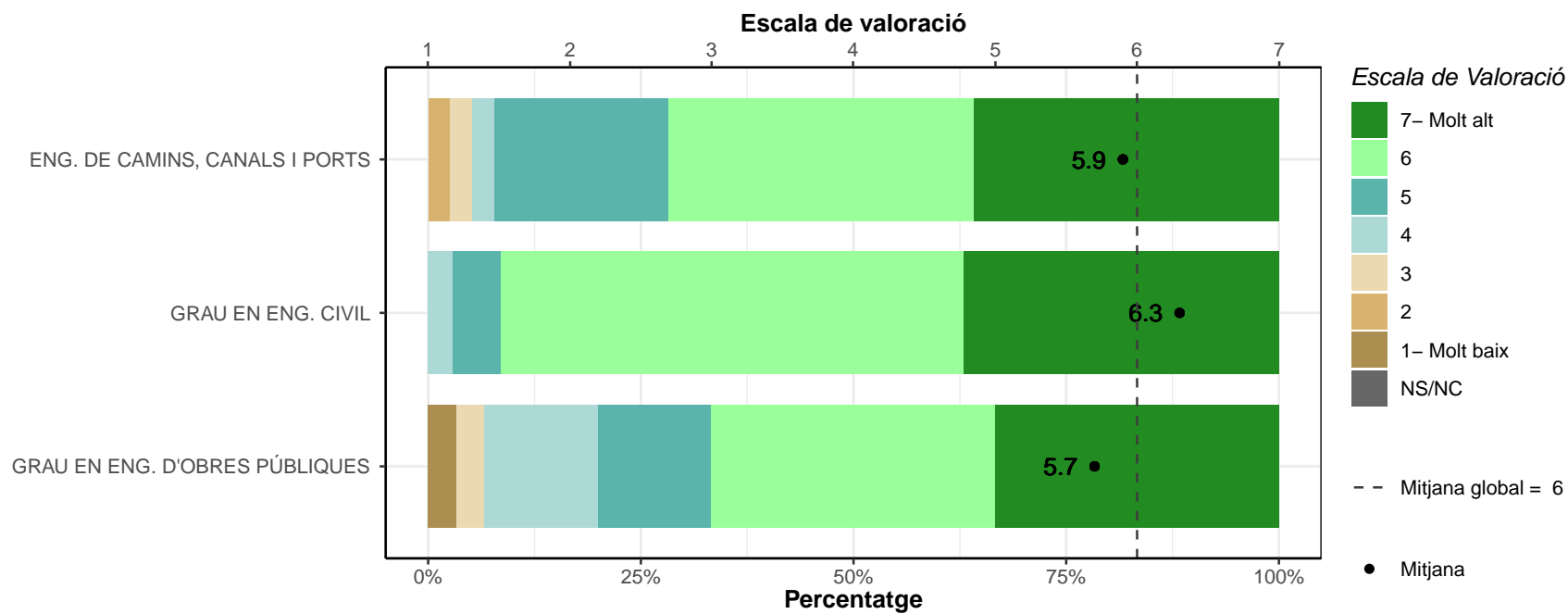
Gestió.

	1		2		3		4		5		6		7		NS/NC		Mitjana	Desv. Tipus
	n	%	n	%	n	%	n	%	n	%	n	%	n	%	n	%		
ENG. DE CAMINS, CANALS I PORTS	3	7.7	2	5.1	3	7.7	13	33.3	7	17.9	7	17.9	4	10.3	0	0	4.4	1.64
GRAU EN ENG. CIVIL	2	5.7	2	5.7	1	2.9	5	14.3	9	25.7	12	34.3	3	8.6	1	2.9	4.9	1.58
GRAU EN ENG. D'OBRES PÚBLIQUES	1	3.3	2	6.7	3	10	4	13.3	7	23.3	9	30	4	13.3	0	0	4.9	1.6
TOTAL	6	5.8	6	5.8	7	6.7	22	21.2	23	22.1	28	26.9	11	10.6	1	1	4.7	1.61



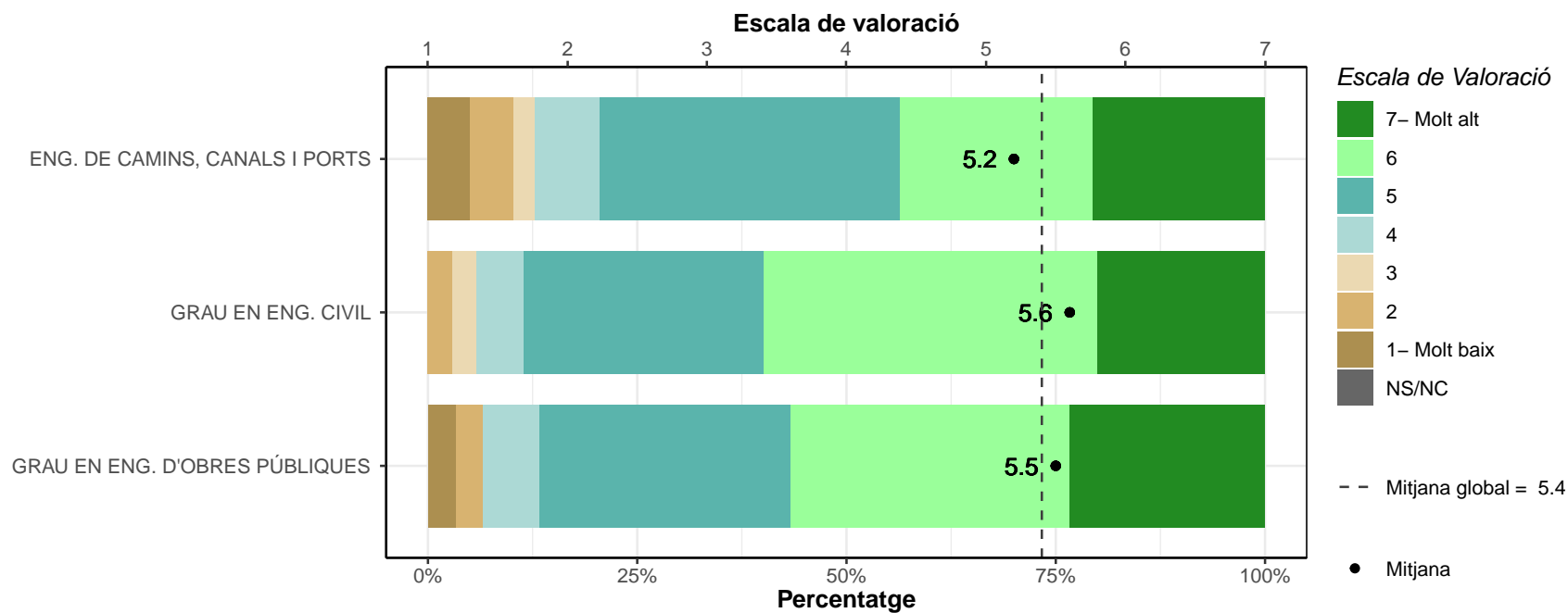
Resolució de problemes.

	1		2		3		4		5		6		7		NS/NC		Mitjana	Desv. Tipus
	n	%	n	%	n	%	n	%	n	%	n	%	n	%	n	%		
ENG. DE CAMINS, CANALS I PORTS	0	0	1	2.6	1	2.6	1	2.6	8	20.5	14	35.9	14	35.9	0	0	5.9	1.16
GRAU EN ENG. CIVIL	0	0	0	0	0	0	1	2.9	2	5.7	19	54.3	13	37.1	0	0	6.3	0.7
GRAU EN ENG. D'OBRES PÚBLIQUES	1	3.3	0	0	1	3.3	4	13.3	4	13.3	10	33.3	10	33.3	0	0	5.7	1.45
TOTAL	1	1	1	1	2	1.9	6	5.8	14	13.5	43	41.3	37	35.6	0	0	6	1.14



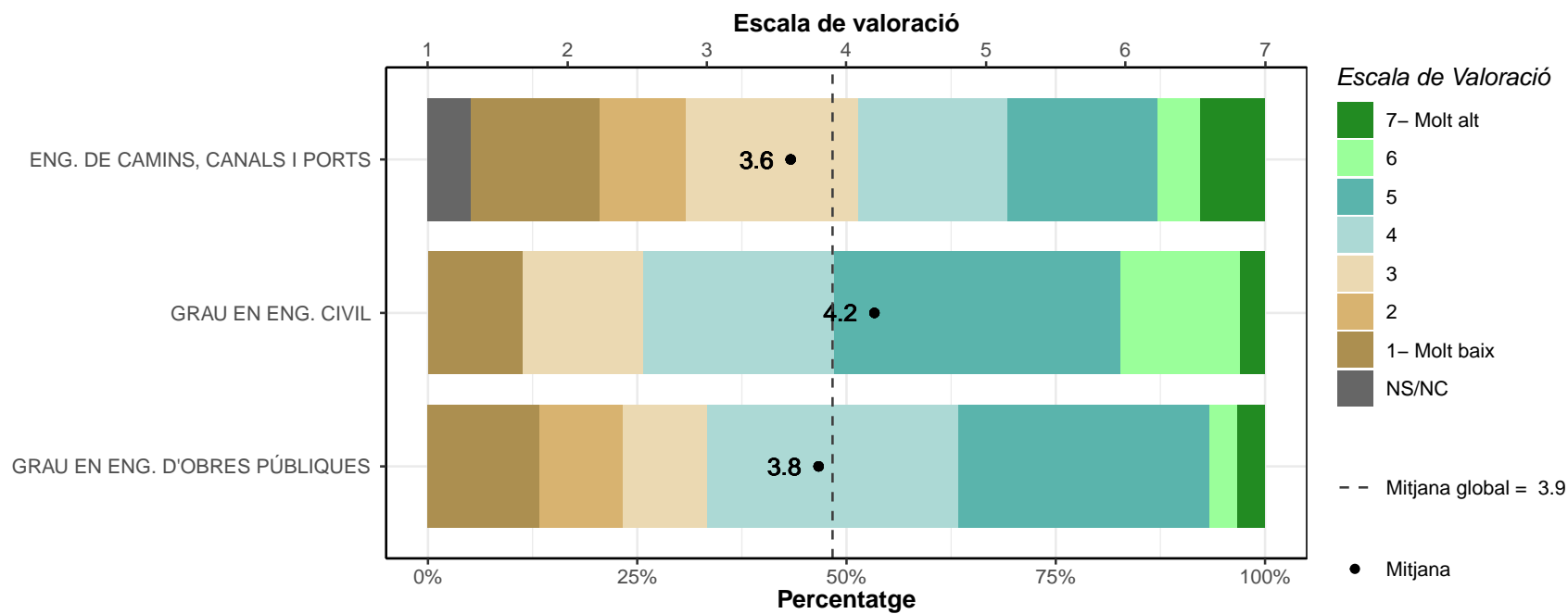
Preses de decisions.

	1		2		3		4		5		6		7		NS/NC		Mitjana	Desv. Tipus
	n	%	n	%	n	%	n	%	n	%	n	%	n	%	n	%		
ENG. DE CAMINS, CANALS I PORTS	2	5.1	2	5.1	1	2.6	3	7.7	14	35.9	9	23.1	8	20.5	0	0	5.2	1.6
GRAU EN ENG. CIVIL	0	0	1	2.9	1	2.9	2	5.7	10	28.6	14	40	7	20	0	0	5.6	1.14
GRAU EN ENG. D'OBRES PÚBLIQUES	1	3.3	1	3.3	0	0	2	6.7	9	30	10	33.3	7	23.3	0	0	5.5	1.41
TOTAL	3	2.9	4	3.8	2	1.9	7	6.7	33	31.7	33	31.7	22	21.2	0	0	5.4	1.4



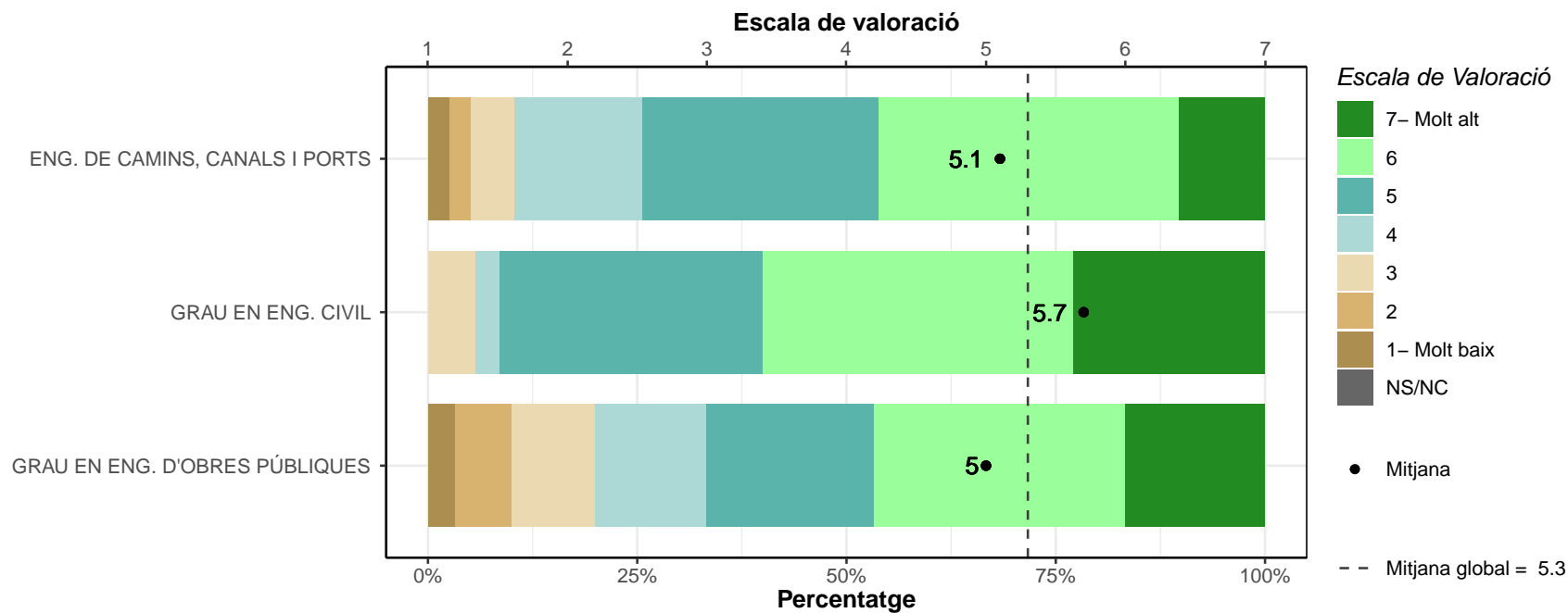
Creativitat.

	1		2		3		4		5		6		7		NS/NC		Mitjana	Desv. Tipus
	n	%	n	%	n	%	n	%	n	%	n	%	n	%	n	%		
ENG. DE CAMINS, CANALS I PORTS	6	15.4	4	10.3	8	20.5	7	17.9	7	17.9	2	5.1	3	7.7	2	5.1	3.6	1.78
GRAU EN ENG. CIVIL	4	11.4	0	0	5	14.3	8	22.9	12	34.3	5	14.3	1	2.9	0	0	4.2	1.54
GRAU EN ENG. D'OBRES PÚBLIQUES	4	13.3	3	10	3	10	9	30	9	30	1	3.3	1	3.3	0	0	3.8	1.57
TOTAL	14	13.5	7	6.7	16	15.4	24	23.1	28	26.9	8	7.7	5	4.8	2	1.9	3.9	1.65



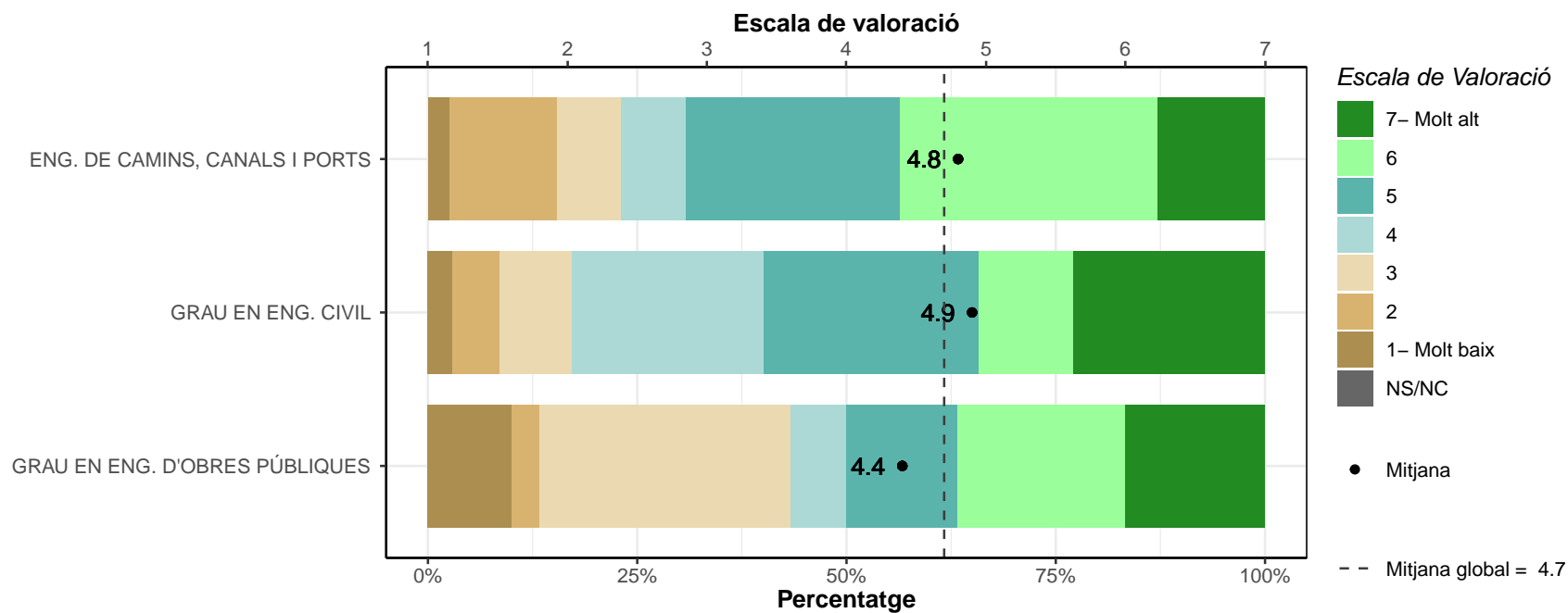
Pensament crític.

	1		2		3		4		5		6		7		NS/NC		Mitjana	Desv. Tipus
	n	%	n	%	n	%	n	%	n	%	n	%	n	%	n	%		
ENG. DE CAMINS, CANALS I PORTS	1	2.6	1	2.6	2	5.1	6	15.4	11	28.2	14	35.9	4	10.3	0	0	5.1	1.34
GRAU EN ENG. CIVIL	0	0	0	0	2	5.7	1	2.9	11	31.4	13	37.1	8	22.9	0	0	5.7	1.05
GRAU EN ENG. D'OBRES PÚBLIQUES	1	3.3	2	6.7	3	10	4	13.3	6	20	9	30	5	16.7	0	0	5	1.65
TOTAL	2	1.9	3	2.9	7	6.7	11	10.6	28	26.9	36	34.6	17	16.3	0	0	5.3	1.37



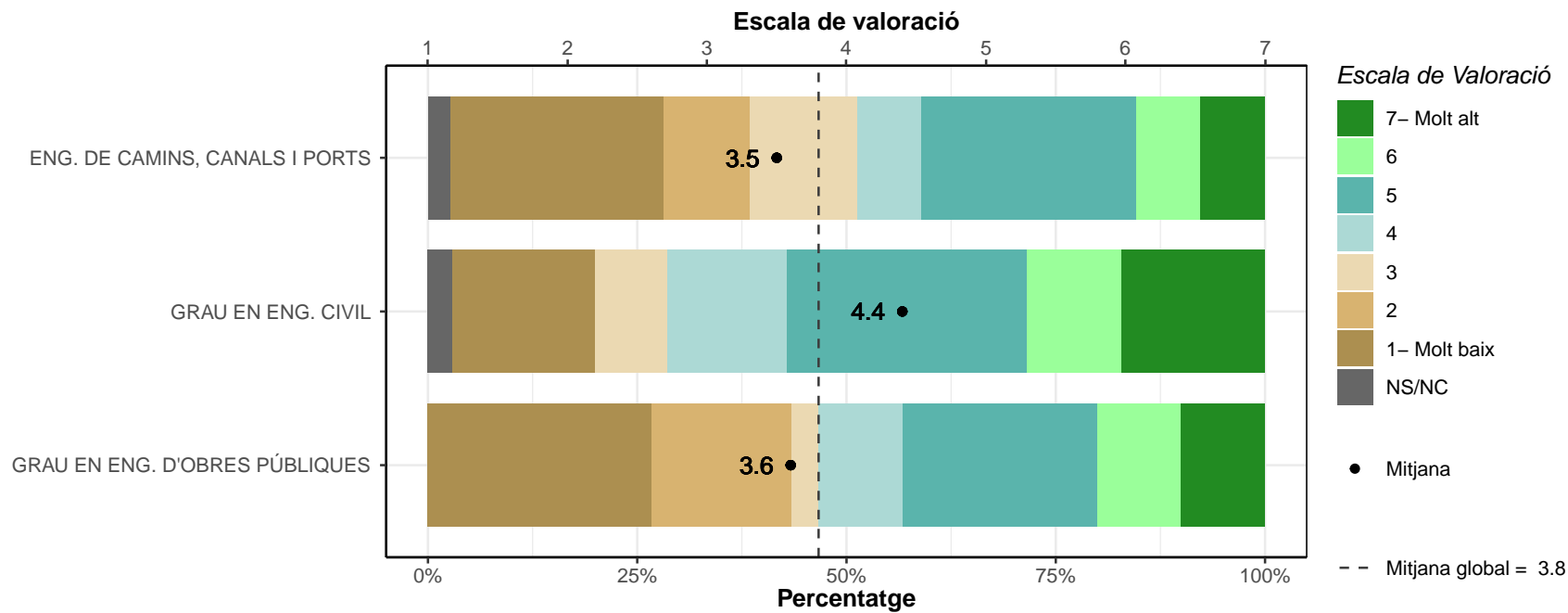
Informàtica.

	1		2		3		4		5		6		7		NS/NC		Mitjana	Desv. Tipus
	n	%	n	%	n	%	n	%	n	%	n	%	n	%	n	%		
ENG. DE CAMINS, CANALS I PORTS	1	2.6	5	12.8	3	7.7	3	7.7	10	25.6	12	30.8	5	12.8	0	0	4.8	1.68
GRAU EN ENG. CIVIL	1	2.9	2	5.7	3	8.6	8	22.9	9	25.7	4	11.4	8	22.9	0	0	4.9	1.62
GRAU EN ENG. D'OBRES PÚBLIQUES	3	10	1	3.3	9	30	2	6.7	4	13.3	6	20	5	16.7	0	0	4.4	1.94
TOTAL	5	4.8	8	7.7	15	14.4	13	12.5	23	22.1	22	21.2	18	17.3	0	0	4.7	1.74



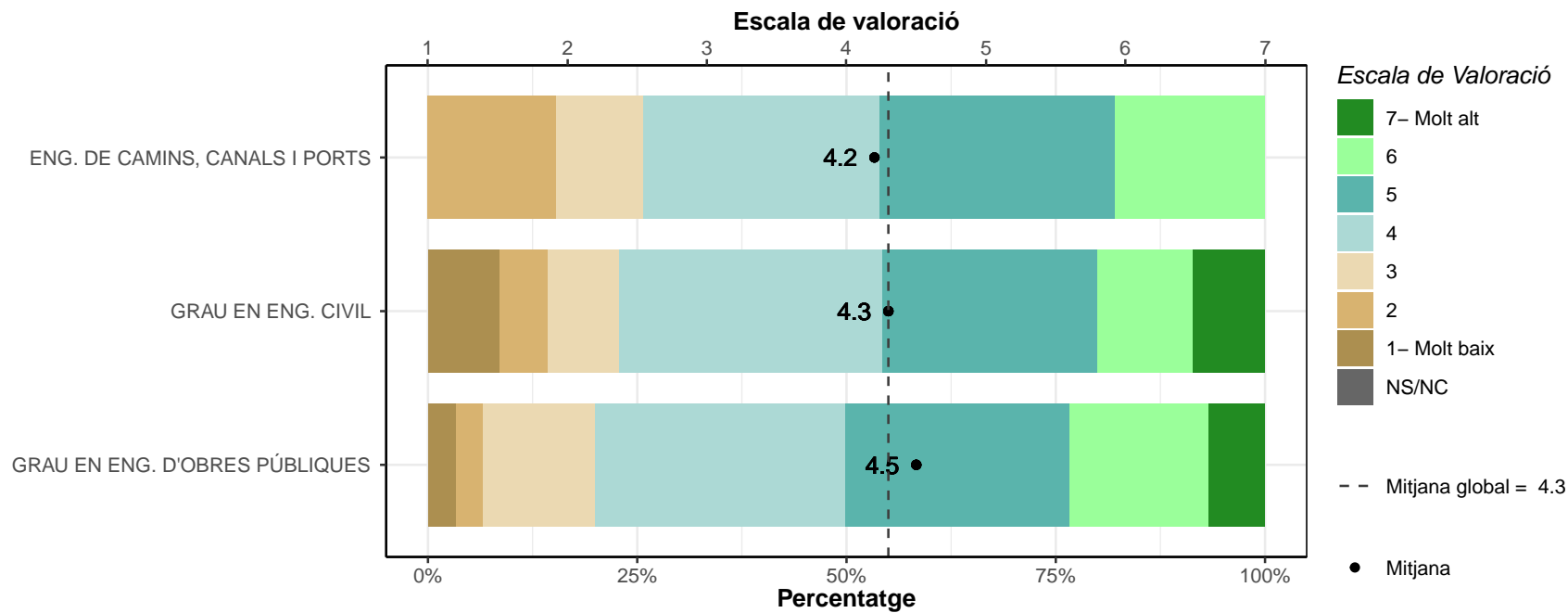
Idiomes.

	1		2		3		4		5		6		7		NS/NC		Mitjana	Desv. Tipus
	n	%	n	%	n	%	n	%	n	%	n	%	n	%	n	%		
ENG. DE CAMINS, CANALS I PORTS	10	25.6	4	10.3	5	12.8	3	7.7	10	25.6	3	7.7	3	7.7	1	2.6	3.5	2.02
GRAU EN ENG. CIVIL	6	17.1	0	0	3	8.6	5	14.3	10	28.6	4	11.4	6	17.1	1	2.9	4.4	1.99
GRAU EN ENG. D'OBRES PÚBLIQUES	8	26.7	5	16.7	1	3.3	3	10	7	23.3	3	10	3	10	0	0	3.6	2.14
TOTAL	24	23.1	9	8.7	9	8.7	11	10.6	27	26	10	9.6	12	11.5	2	1.9	3.8	2.07



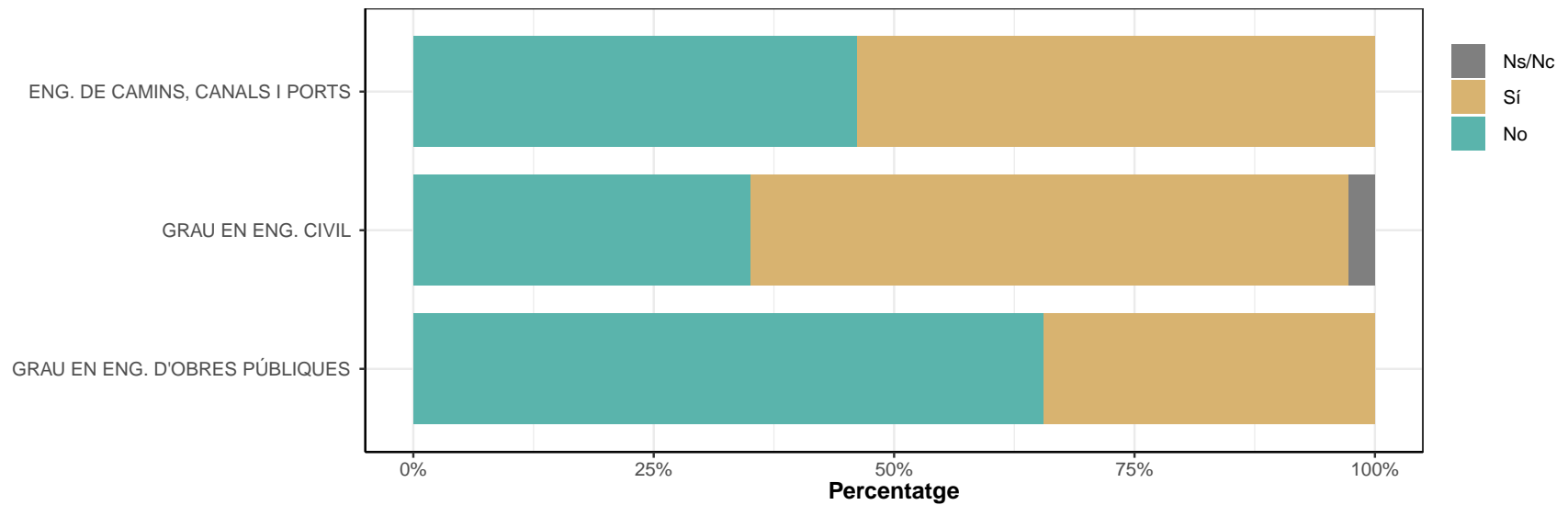
Habilitat de documentació.

	1		2		3		4		5		6		7		NS/NC		Mitjana	Desv. Tipus
	n	%	n	%	n	%	n	%	n	%	n	%	n	%	n	%		
ENG. DE CAMINS, CANALS I PORTS	0	0	6	15.4	4	10.3	11	28.2	11	28.2	7	17.9	0	0	0	0	4.2	1.31
GRAU EN ENG. CIVIL	3	8.6	2	5.7	3	8.6	11	31.4	9	25.7	4	11.4	3	8.6	0	0	4.3	1.6
GRAU EN ENG. D'OBRES PÚBLIQUES	1	3.3	1	3.3	4	13.3	9	30	8	26.7	5	16.7	2	6.7	0	0	4.5	1.38
TOTAL	4	3.8	9	8.7	11	10.6	31	29.8	28	26.9	16	15.4	5	4.8	0	0	4.3	1.42



D5. Si haguéssiu de començar de nou, triaríeu la mateixa titulació?

	No		Sí		Ns/Nc	
	n	%	n	%	n	%
ENG. DE CAMINS, CANALS I PORTS	18	46.2	21	53.8	0	0
GRAU EN ENG. CIVIL	13	35.1	23	62.2	1	2.7
GRAU EN ENG. D'OBRES PÚBLIQUES	21	65.6	11	34.4	0	0
TOTAL	52	48.1	55	50.9	1	0.9

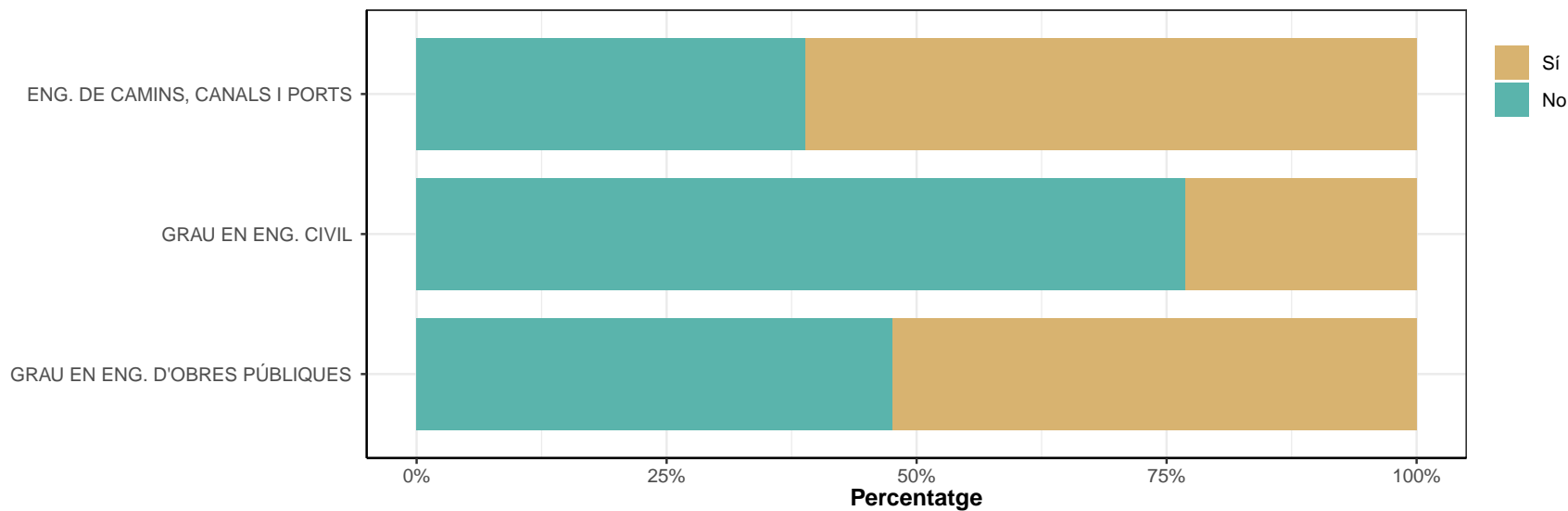


D5.1. En cas que no per quin motiu?

* Només contesten els que han respost "NO" a la pregunta D5; multiresposta

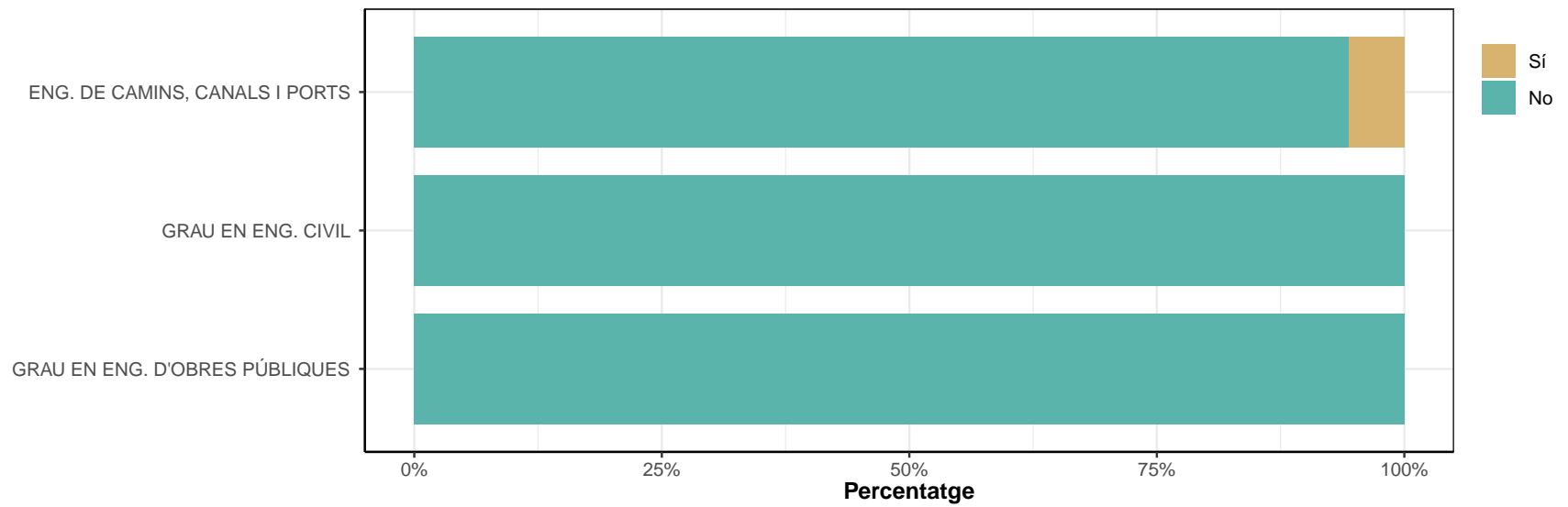
No estic satisfet/a amb les sortides laborals o la professió derivada.

	No		Sí		Ns/Nc	
	n	%	n	%	n	%
ENG. DE CAMINS, CANALS I PORTS	7	38.9	11	61.1	0	0
GRAU EN ENG. CIVIL	10	76.9	3	23.1	0	0
GRAU EN ENG. D'OBRES PÚBLIQUES	10	47.6	11	52.4	0	0
TOTAL	27	51.9	25	48.1	0	0



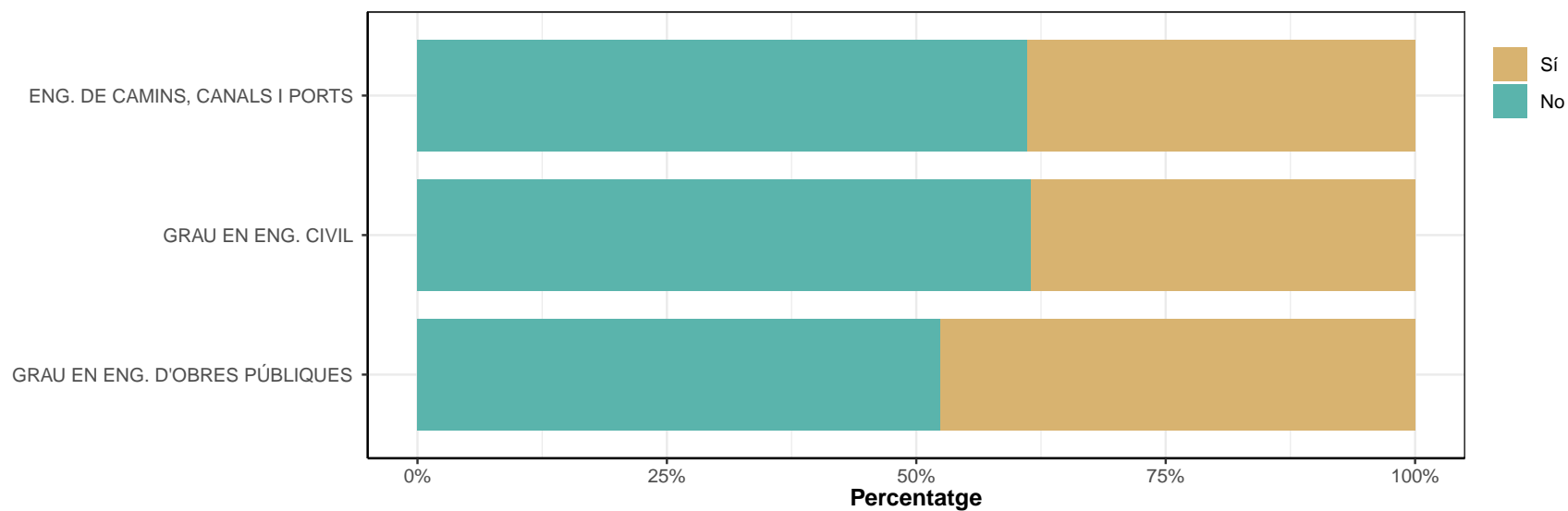
No em vaig adaptar bé al grup o als requisits de la titulació.

	No		Sí		Ns/Nc	
	n	%	n	%	n	%
ENG. DE CAMINS, CANALS I PORTS	17	94.4	1	5.6	0	0
GRAU EN ENG. CIVIL	13	100	0	0	0	0
GRAU EN ENG. D'OBRES PÚBLIQUES	21	100	0	0	0	0
TOTAL	51	98.1	1	1.9	0	0



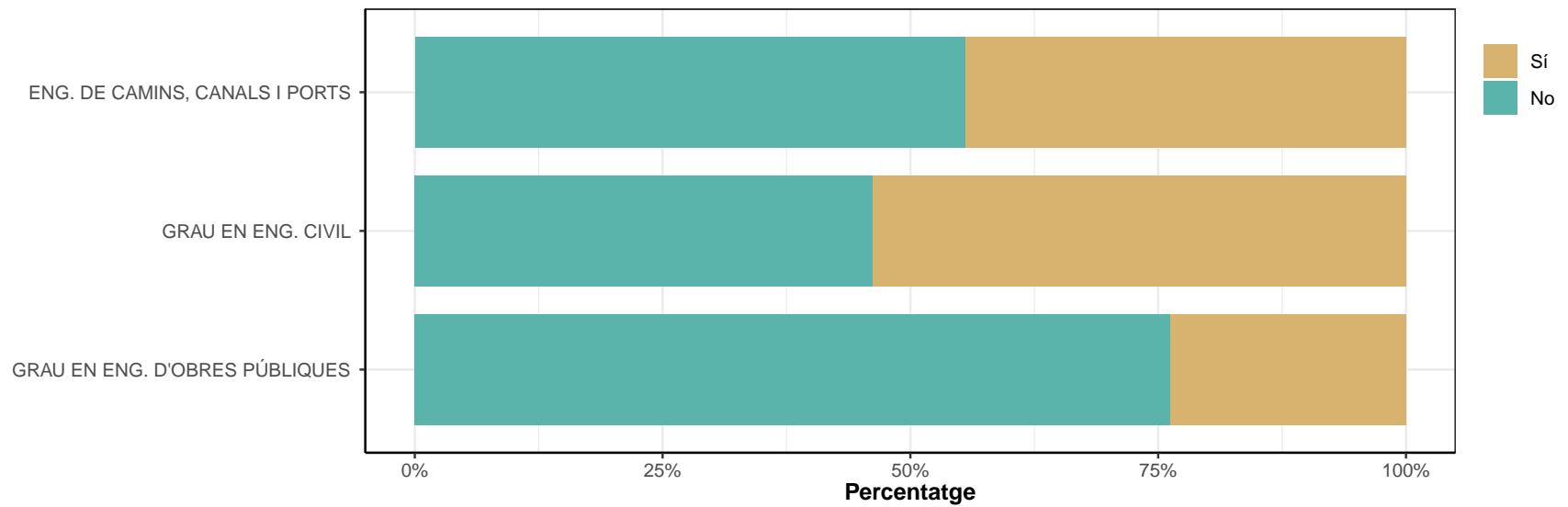
El disseny o la qualitat de la titulació no m'ha acabat de convèncer.

	No		Sí		Ns/Nc	
	n	%	n	%	n	%
ENG. DE CAMINS, CANALS I PORTS	11	61.1	7	38.9	0	0
GRAU EN ENG. CIVIL	8	61.5	5	38.5	0	0
GRAU EN ENG. D'OBRES PÚBLIQUES	11	52.4	10	47.6	0	0
TOTAL	30	57.7	22	42.3	0	0



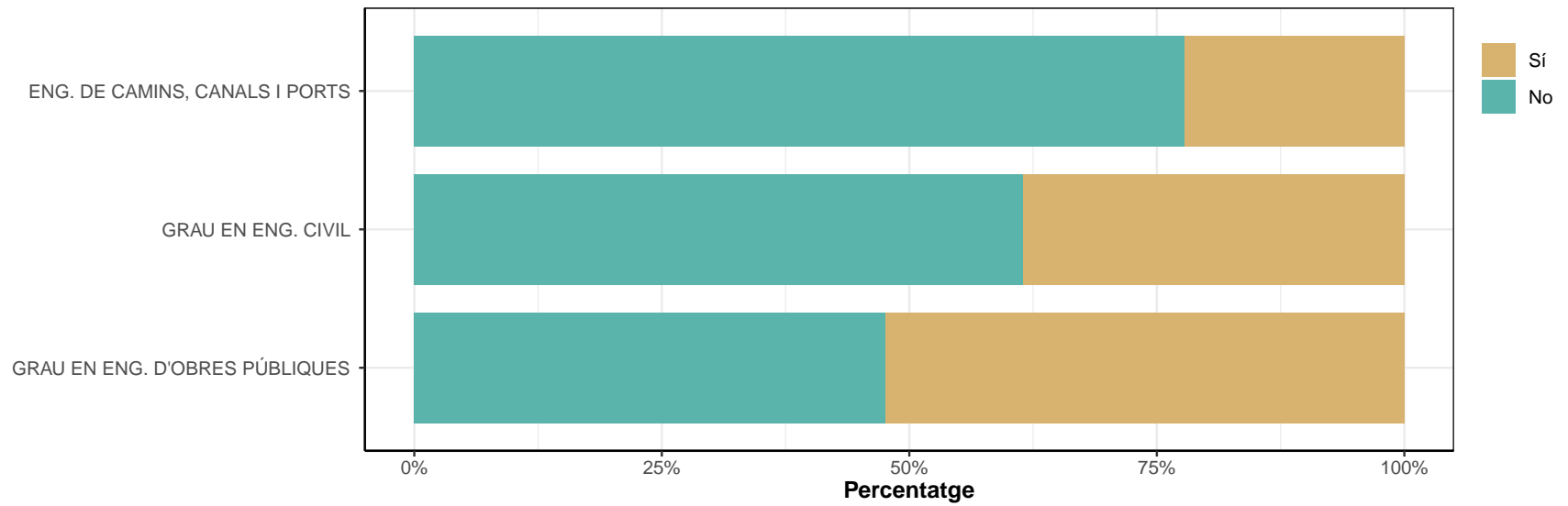
Sempre he tingut altres interessos.

	No		Sí		Ns/Nc	
	n	%	n	%	n	%
ENG. DE CAMINS, CANALS I PORTS	10	55.6	8	44.4	0	0
GRAU EN ENG. CIVIL	6	46.2	7	53.8	0	0
GRAU EN ENG. D'OBRES PÚBLIQUES	16	76.2	5	23.8	0	0
TOTAL	32	61.5	20	38.5	0	0



Altres.

	No		Sí		Ns/Nc	
	n	%	n	%	n	%
ENG. DE CAMINS, CANALS I PORTS	14	77.8	4	22.2	0	0
GRAU EN ENG. CIVIL	8	61.5	5	38.5	0	0
GRAU EN ENG. D'OBRES PÚBLIQUES	10	47.6	11	52.4	0	0
TOTAL	32	61.5	20	38.5	0	0



Respostes classificades com Altres

ENG. DE CAMINS, CANALS I PORTS

- calidad titulacion el nuevo plan
 - cambios en la manera de pensar
 - de hecho estudie ingenieria de caminos y descubri la informatica, y empece a estudiar informatica. Y tambien escogi informatica por la salida laboral
 - moltes assignatures adaptar-se a la realitat laboral que hi ha
-

GRAU EN ENG. CIVIL

- hay otras titulaciones que le llaman mas la atencion.
 - la majoria de la estructura no ajuda a ensenyar
 - Le hubiera gustado más estudios de informatica
 - NO VALE LA PENA TANTO ESFUERZO PERSONAL PARA LA OFERTA DE EMPLEO QUE HAY DESPUES
 - PORQUE ES DEMASIADO TECNICO Y TEORICO Y NO TE PREPARAN PARA LA REALIDAD
-

GRAU EN ENG. D'OBRES PÚBLIQUES

- diseño poco practico de las asignaturas
- el plan de estudis no esta adaptat per el mon laboral, es te que actualitza
- el sacrificio q tienen q hacer no esta compesado con el dinero q cobran
- EL SISTEMA EDUCATIVO SE BASA EN APROBAR Y NO EN APRENDER A APRENDER Y HAY POCO AUTOCONOCIMIENTO
- empresas no demanen tanta gent d'aquesta titulació,
- EN LA CONSTRUCCION SE HACEN MUCHAS HORAS Y SE GANA POCO
- globalidad de la carrera, vision comercial no estan conocidos ni explotados
- hi ha una part que no es fa la formació i s'adquereix amb la experiencia
- la formacio teorica es molt bona pero necesites mes practica. a l'hora de treballar busquen altre tipus de perfí porque no tenen coneixements a nivell practic
- NO CREE DE PARTE DE LAS ASIGNATURAS IMPARTIDAS,NO SE CORRESPONDA CON LA VIDA LABORAL.DEMASIADO TEORICO.POCO PRACTICO

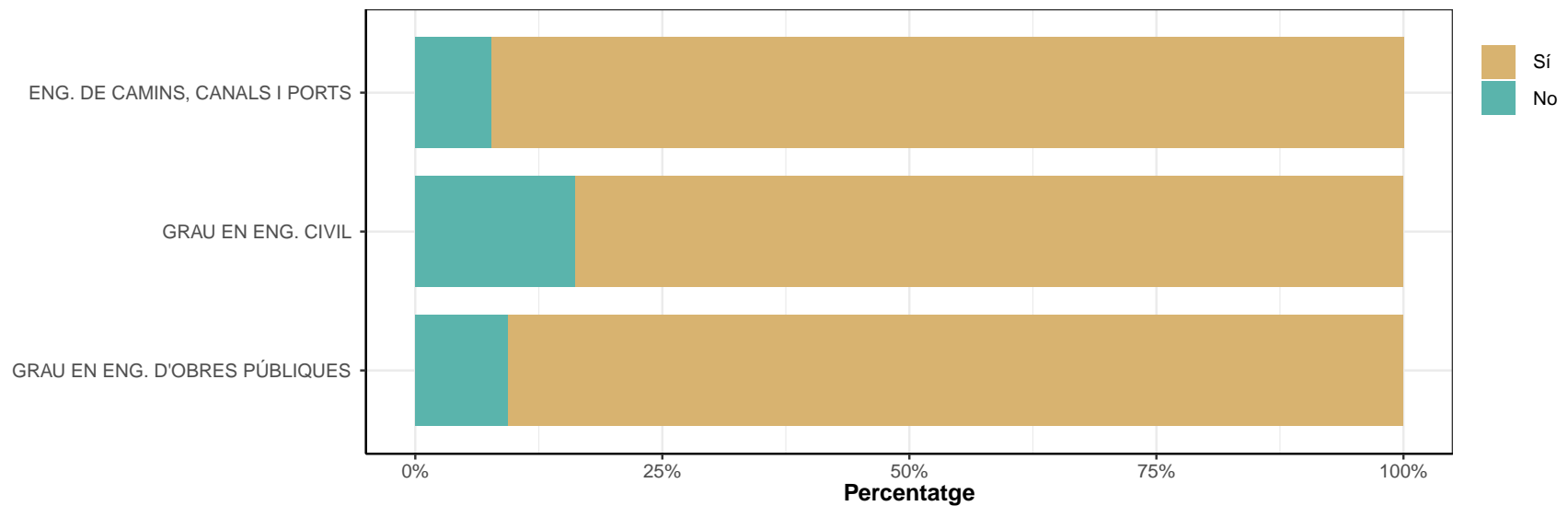
(continued)

GRAU EN ENG. D'OBRES PÚBLIQUES

- per la 3experiencia hara faria eltre titulacio

D7. Si haguéssiu de començar de nou, triaríeu el mateix centre?

	No		Sí		Ns/Nc	
	n	%	n	%	n	%
ENG. DE CAMINS, CANALS I PORTS	3	7.7	36	92.3	0	0
GRAU EN ENG. CIVIL	6	16.2	31	83.8	0	0
GRAU EN ENG. D'OBRES PÚBLIQUES	3	9.4	29	90.6	0	0
TOTAL	12	11.1	96	88.9	0	0



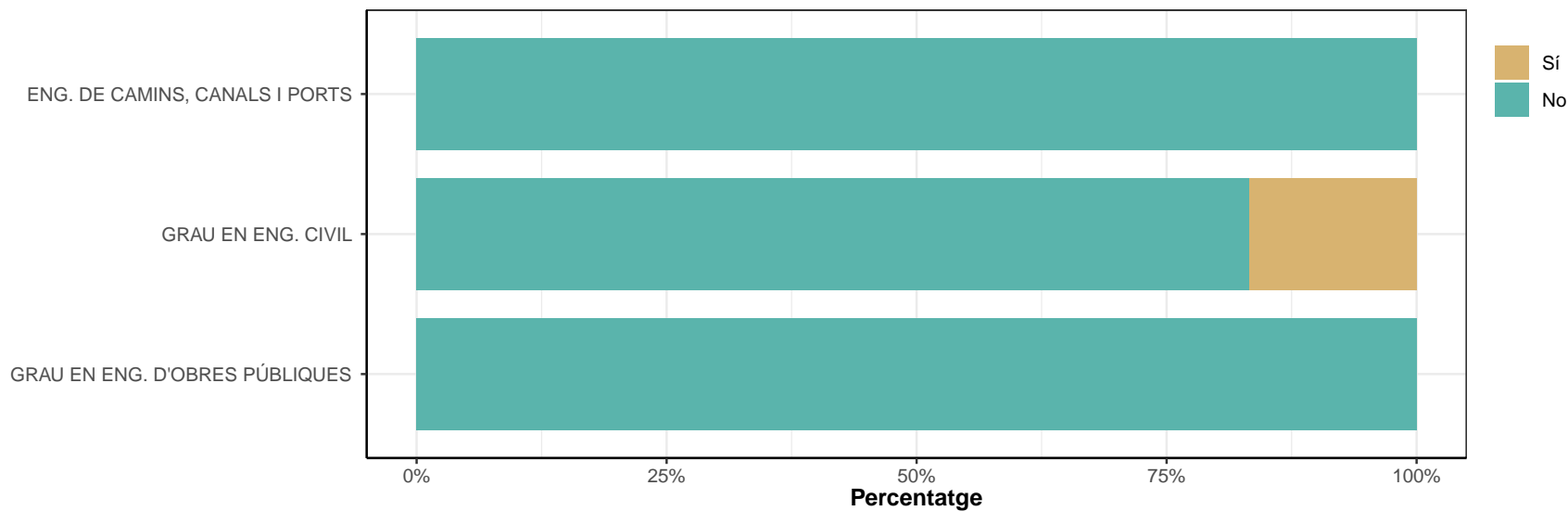
D7.1. En cas que no, quin és el motiu?

* *Pregunta de resposta múltiple*

* *Només contesten els que han respost "No" a la pregunta D7*

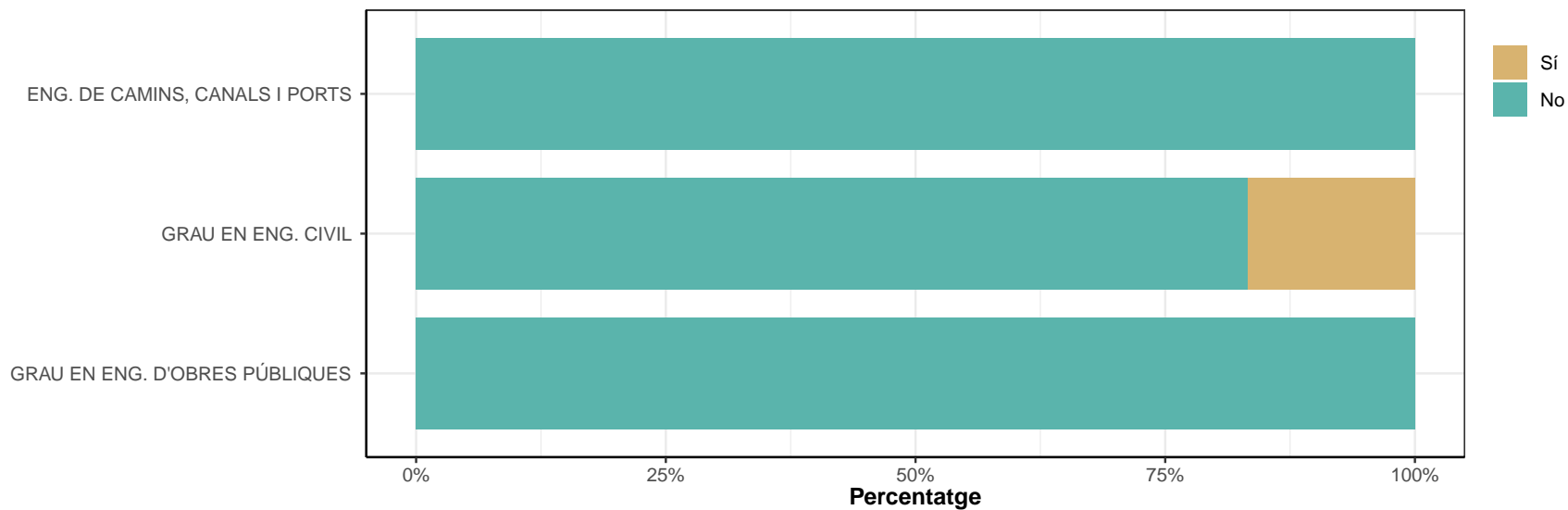
El cost és molt elevat en comparació d'altres centres.

	No		Sí		Ns/Nc	
	n	%	n	%	n	%
ENG. DE CAMINS, CANALS I PORTS	3	100	0	0	0	0
GRAU EN ENG. CIVIL	5	83.3	1	16.7	0	0
GRAU EN ENG. D'OBRES PÚBLIQUES	3	100	0	0	0	0
TOTAL	11	91.7	1	8.3	0	0



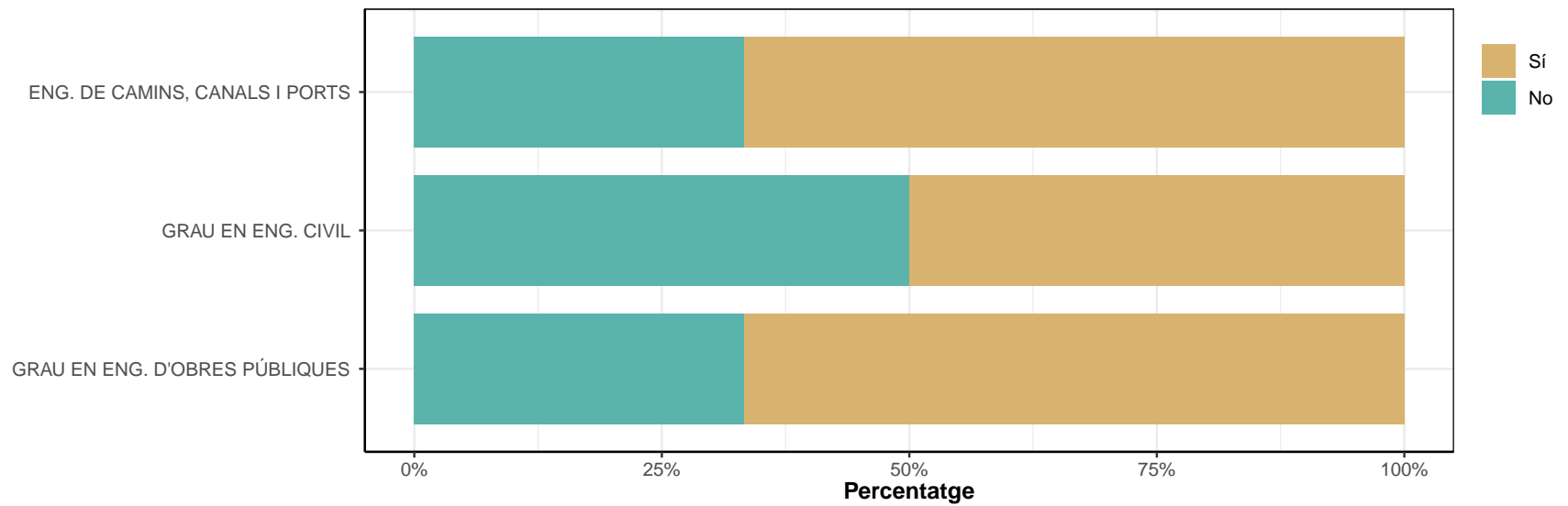
Per qüestions d'ubicació i accessibilitat.

	No		Sí		Ns/Nc	
	n	%	n	%	n	%
ENG. DE CAMINS, CANALS I PORTS	3	100	0	0	0	0
GRAU EN ENG. CIVIL	5	83.3	1	16.7	0	0
GRAU EN ENG. D'OBRES PÚBLIQUES	3	100	0	0	0	0
TOTAL	11	91.7	1	8.3	0	0



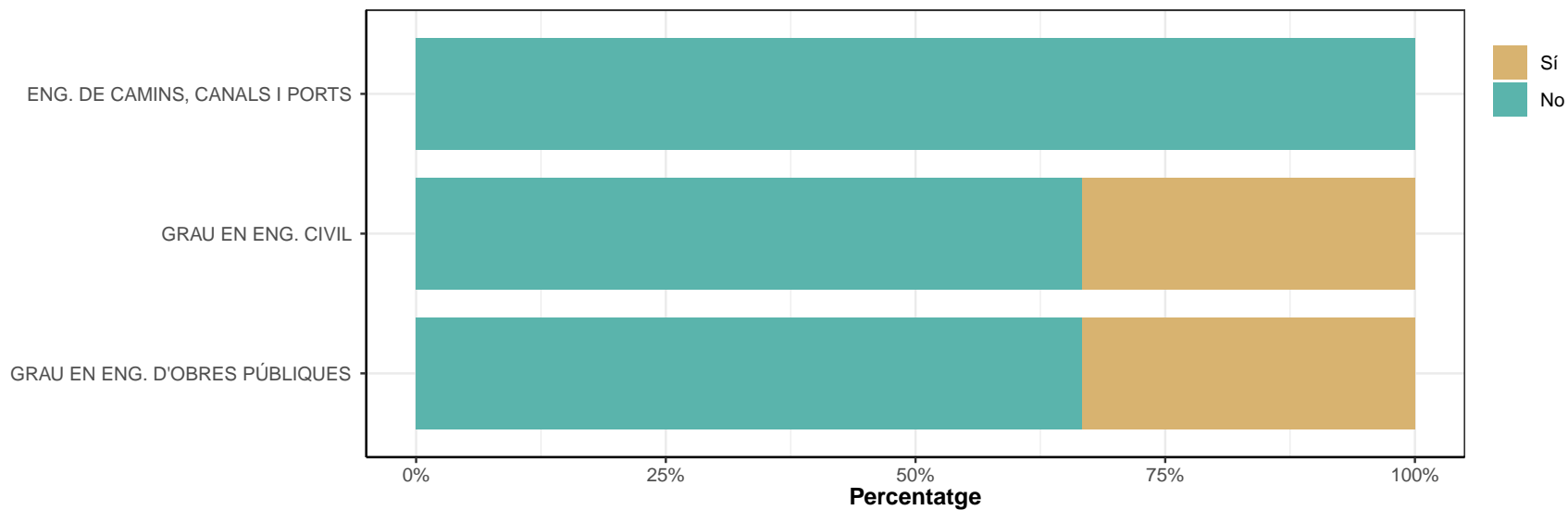
Prefereixo altres tipus de models docents.

	No		Sí		Ns/Nc	
	n	%	n	%	n	%
ENG. DE CAMINS, CANALS I PORTS	1	33.3	2	66.7	0	0
GRAU EN ENG. CIVIL	3	50	3	50	0	0
GRAU EN ENG. D'OBRES PÚBLIQUES	1	33.3	2	66.7	0	0
TOTAL	5	41.7	7	58.3	0	0



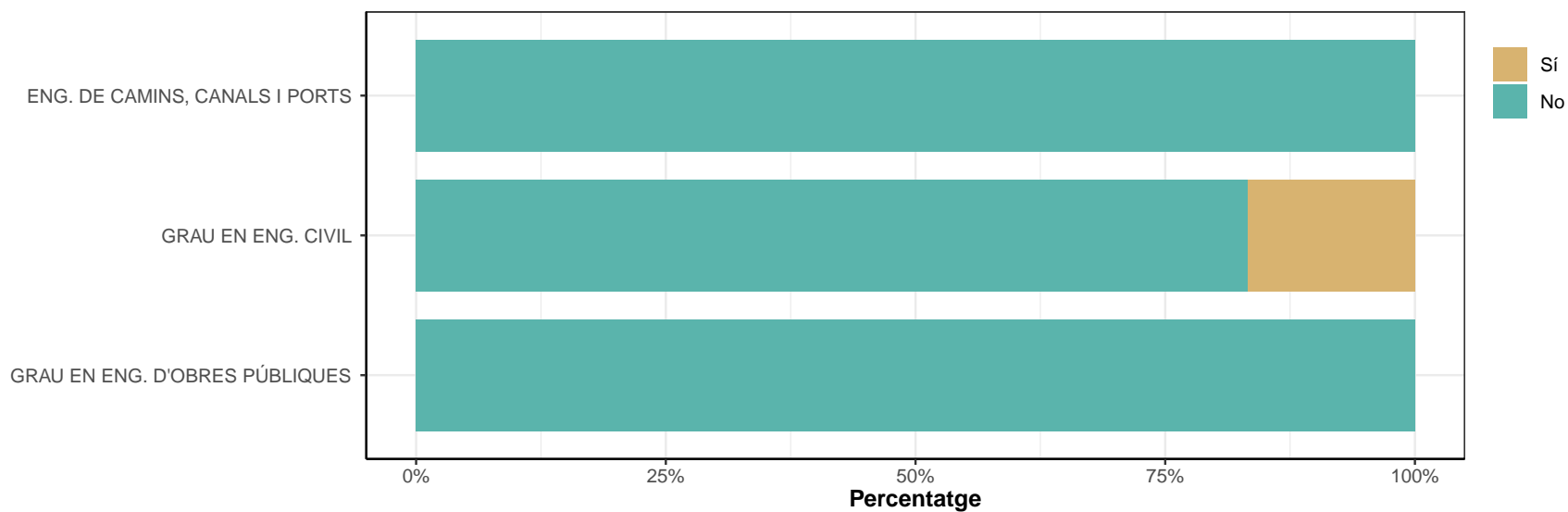
Els serveis que s'ofereixen són millors en altres centres.

	No		Sí		Ns/Nc	
	n	%	n	%	n	%
ENG. DE CAMINS, CANALS I PORTS	3	100	0	0	0	0
GRAU EN ENG. CIVIL	4	66.7	2	33.3	0	0
GRAU EN ENG. D'OBRES PÚBLIQUES	2	66.7	1	33.3	0	0
TOTAL	9	75	3	25	0	0



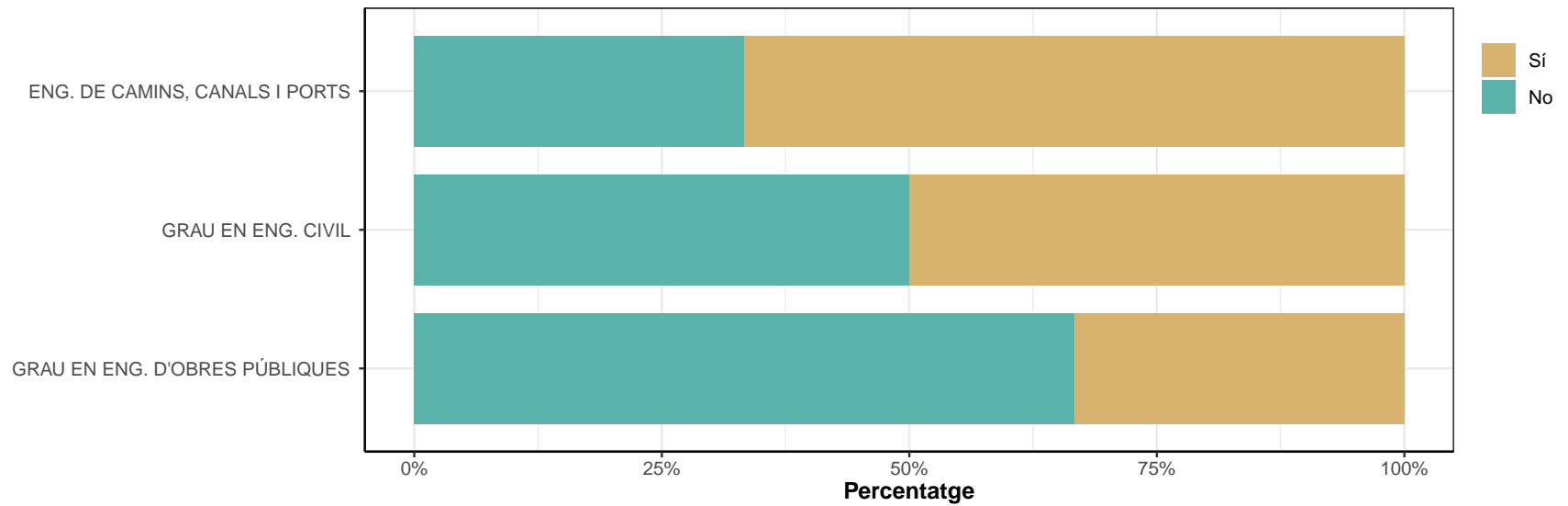
Hi ha centres amb més reconeixement en el món laboral.

	No		Sí		Ns/Nc	
	n	%	n	%	n	%
ENG. DE CAMINS, CANALS I PORTS	3	100	0	0	0	0
GRAU EN ENG. CIVIL	5	83.3	1	16.7	0	0
GRAU EN ENG. D'OBRES PÚBLIQUES	3	100	0	0	0	0
TOTAL	11	91.7	1	8.3	0	0



Altres.

	No		Sí		Ns/Nc	
	n	%	n	%	n	%
ENG. DE CAMINS, CANALS I PORTS	1	33.3	2	66.7	0	0
GRAU EN ENG. CIVIL	3	50	3	50	0	0
GRAU EN ENG. D'OBRES PÚBLIQUES	2	66.7	1	33.3	0	0
TOTAL	6	50	6	50	0	0



Respostes classificades com Altres

ENG. DE CAMINS, CANALS I PORTS

- dificultad, es una titulacion que es complicada respecto a otros centros
 - harian falta otras titulaciones
-

GRAU EN ENG. CIVIL

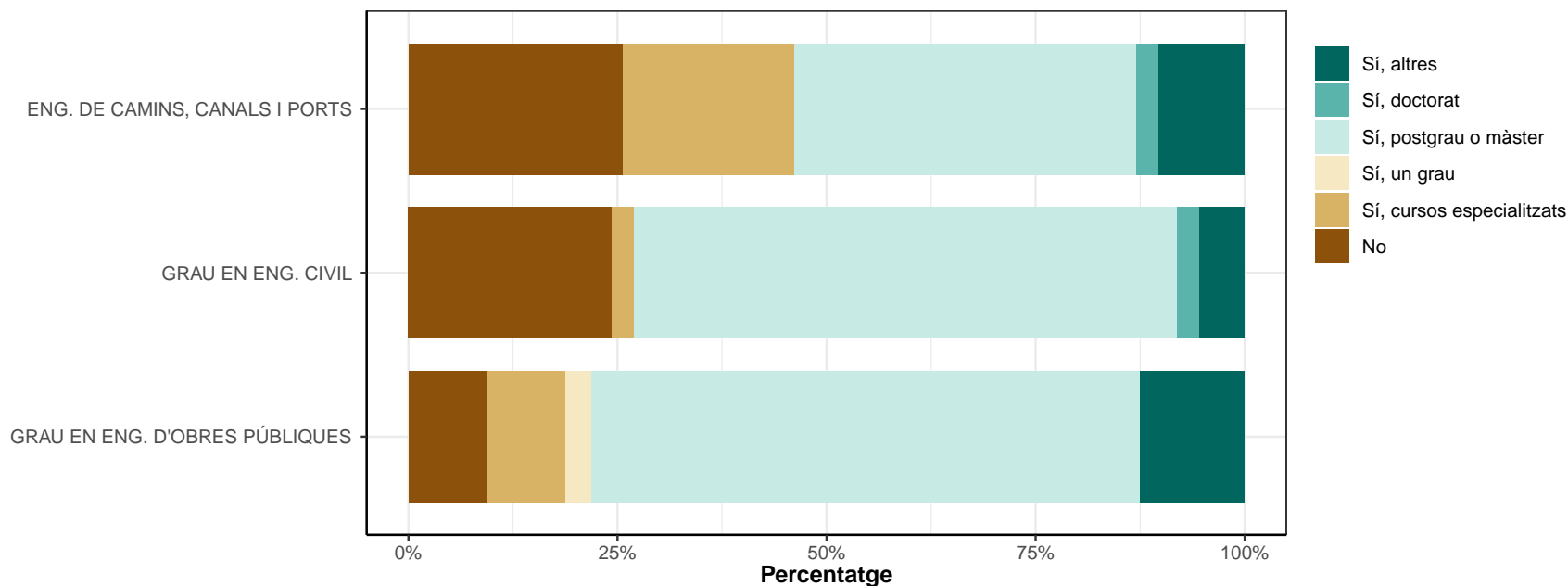
- LA FORMACION ESTA OBSELETA. LE FALTA AL CENTRO ADAPTARSE A LOS NUEVOS TIEMPOS
 - NO TIENEN LA CARRERA QUE TE GUSTA
 - Que la gestion administrativa de la escuela deja bastante que desear
-

GRAU EN ENG. D'OBRES PÚBLIQUES

- LA MOTIVACION
-

D8. Des que heu acabat els estudis, heu continuat o continueu estudiant?

	No		Sí, cursos especialitzats		Sí, un grau		Sí, postgrau o màster		Sí, doctorat		Sí, altres		Ns/Nc	
	n	%	n	%	n	%	n	%	n	%	n	%	n	%
ENG. DE CAMINS, CANALS I PORTS	10	25.6	8	20.5	0	0	16	41	1	2.6	4	10.3	0	0
GRAU EN ENG. CIVIL	9	24.3	1	2.7	0	0	24	64.9	1	2.7	2	5.4	0	0
GRAU EN ENG. D'OBRES PÚBLIQUES	3	9.4	3	9.4	1	3.1	21	65.6	0	0	4	12.5	0	0
TOTAL	22	20.4	12	11.1	1	0.9	61	56.5	2	1.9	10	9.3	0	0



Respostes classificades com Altres

ENG. DE CAMINS, CANALS I PORTS

- CURSOS DE INGLES,PROGRAMAS DE PLANIFICACION
 - MBA
 - modul de grau superior
 - Si, formacion continua no universitaria y no reglada simplemente conocimiento de cosas, estudio voy a
-

GRAU EN ENG. CIVIL

- master i grau
 - OPOSICIONES
-

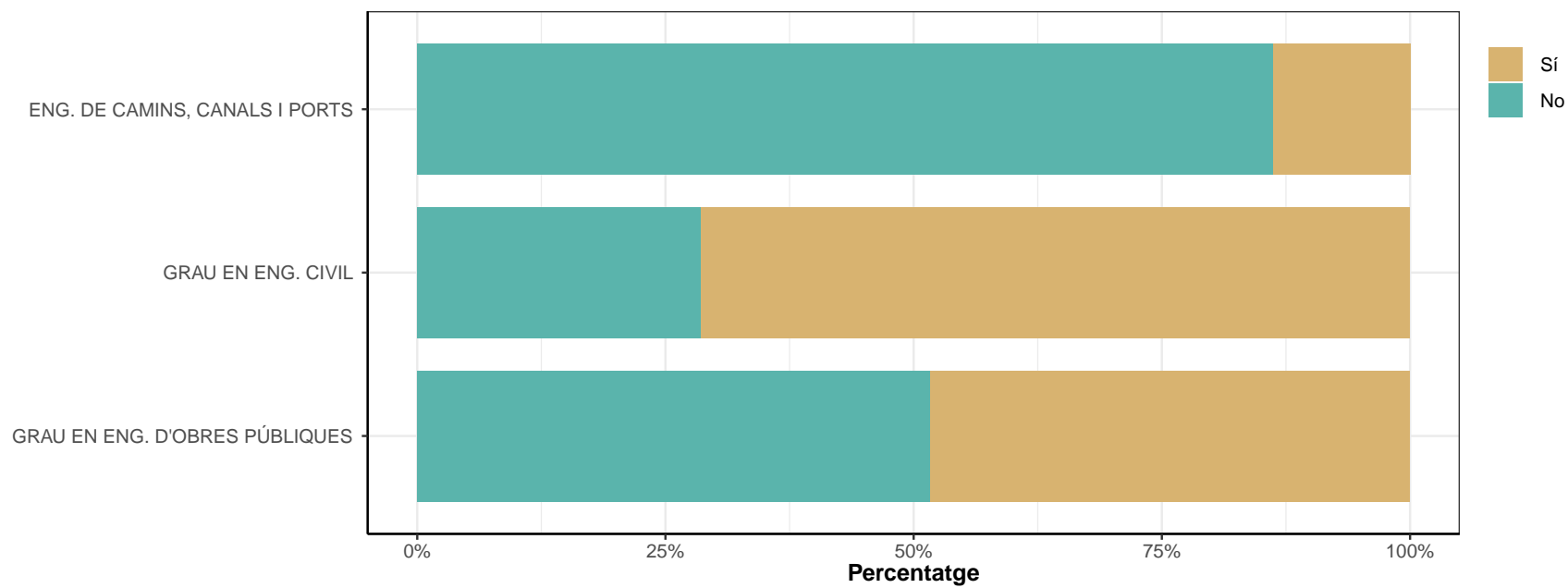
GRAU EN ENG. D'OBRES PÚBLIQUES

- Curs de comptabilitat, curs de idiomes
 - Cursos especializados y máster
 - Idiomas
 - INFORMATICA
-

D9. Ho feu o heu fet a la mateixa universitat?

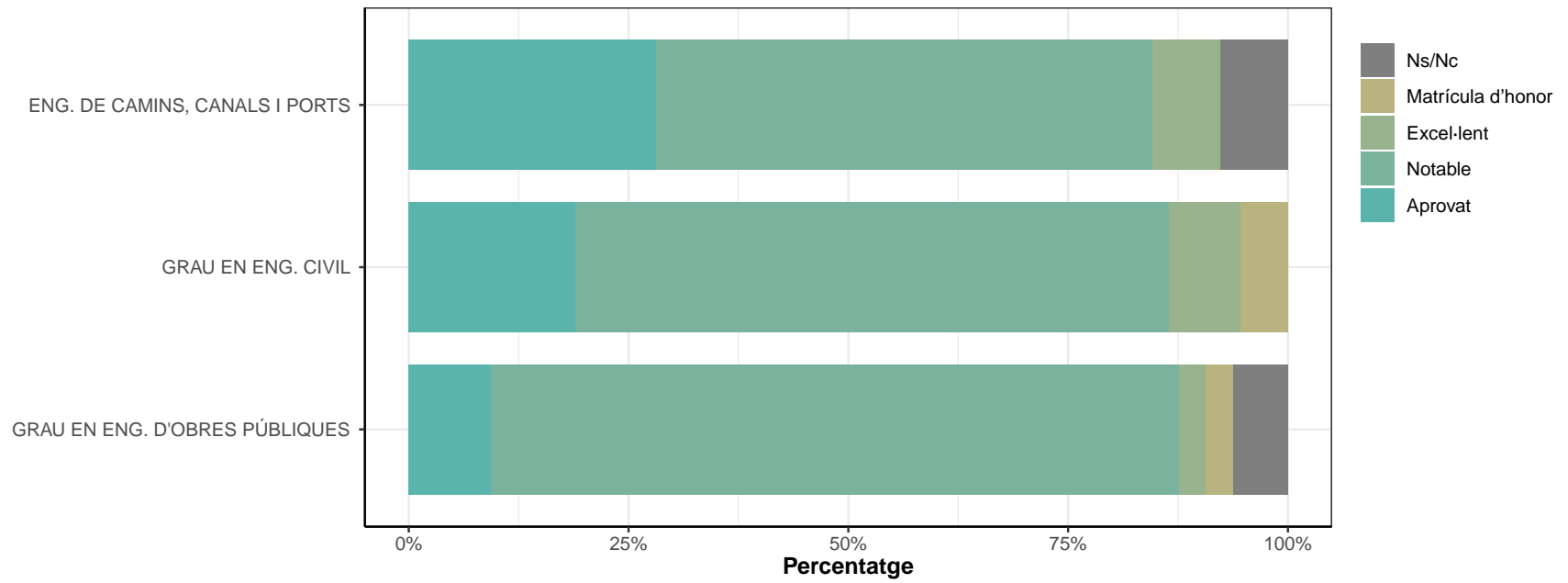
* Només responen els que han contestat "Sí" a la pregunta D8.

	No		Sí		Ns/Nc	
	n	%	n	%	n	%
ENG. DE CAMINS, CANALS I PORTS	25	86.2	4	13.8	0	0
GRAU EN ENG. CIVIL	8	28.6	20	71.4	0	0
GRAU EN ENG. D'OBRES PÚBLIQUES	15	51.7	14	48.3	0	0
TOTAL	48	55.8	38	44.2	0	0



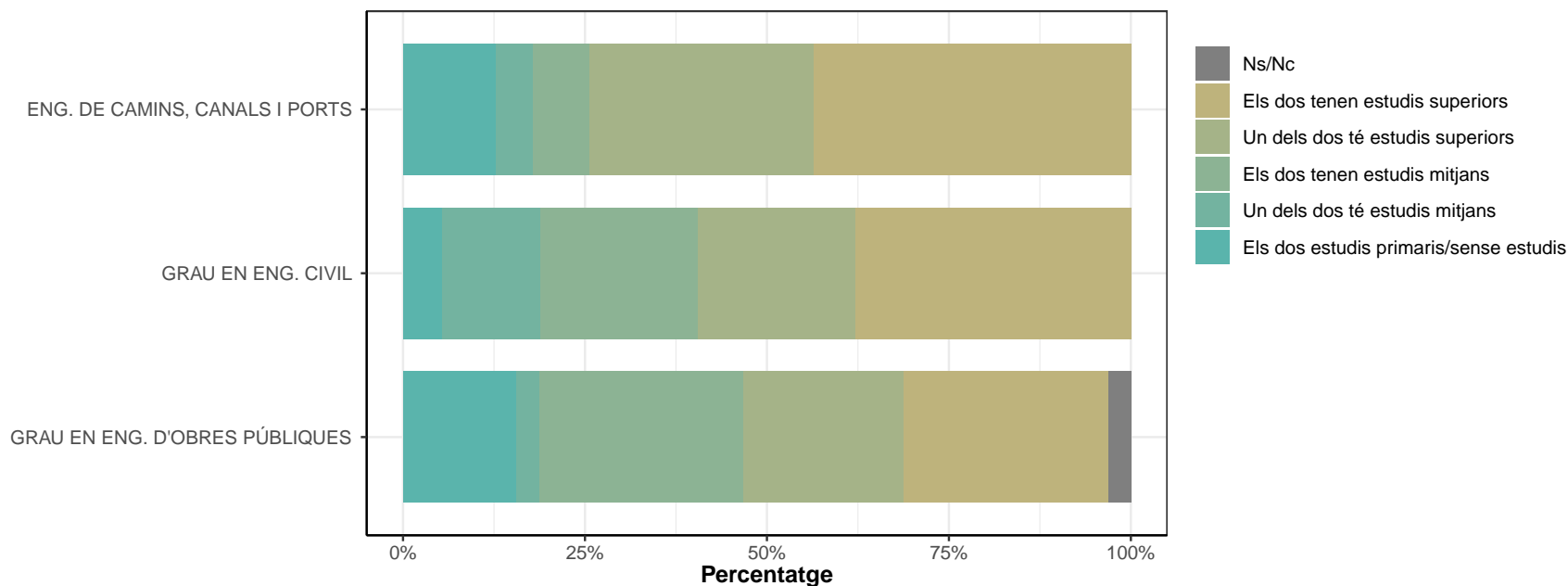
E: RENDIMENT ACADÈMIC I ESTATUS SOCIOECONÒMIC**E1. Quina és la nota del vostre expedient acadèmic?**

	Aprovat		Notable		Excel·lent		Matrícula d'honor		Ns/Nc	
	n	%	n	%	n	%	n	%	n	%
ENG. DE CAMINS, CANALS I PORTS	11	28.2	22	56.4	3	7.7	0	0	3	7.7
GRAU EN ENG. CIVIL	7	18.9	25	67.6	3	8.1	2	5.4	0	0
GRAU EN ENG. D'OBRES PÚBLIQUES	3	9.4	25	78.1	1	3.1	1	3.1	2	6.2
TOTAL	21	19.4	72	66.7	7	6.5	3	2.8	5	4.6



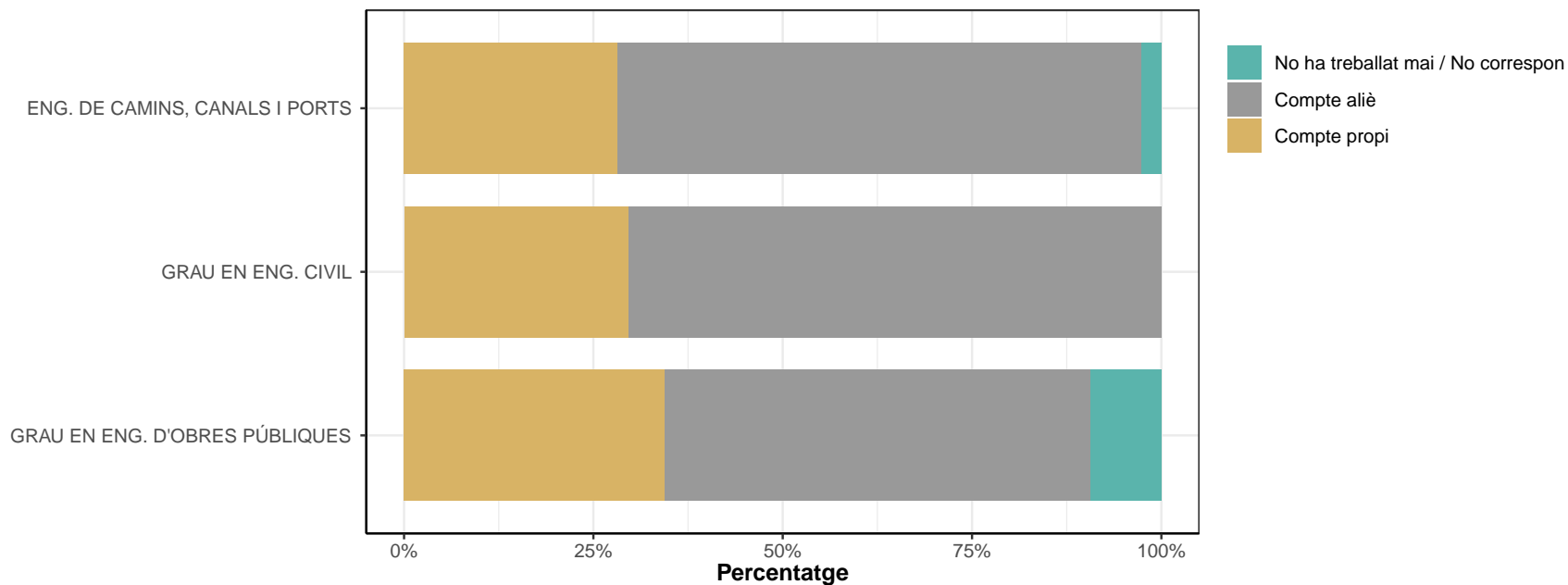
E2. Quin és el nivell d'estudis més elevat dels vostres progenitors o tutors legals

	Els dos estudis primaris/sense estudis		Un dels dos té estudis mitjans		Els dos tenen estudis mitjans		Un dels dos té estudis superiors		Els dos tenen estudis superiors		Ns/Nc	
	n	%	n	%	n	%	n	%	n	%	n	%
ENG. DE CAMINS, CANALS I PORTS	5	12.8	2	5.1	3	7.7	12	30.8	17	43.6	0	0
GRAU EN ENG. CIVIL	2	5.4	5	13.5	8	21.6	8	21.6	14	37.8	0	0
GRAU EN ENG. D'OBRES PÚBLIQUES	5	15.6	1	3.1	9	28.1	7	21.9	9	28.1	1	3.1
TOTAL	12	11.1	8	7.4	20	18.5	27	25	40	37	1	0.9



E3. Pel que fa a l'ocupació del pare (figura paterna), durant els vostres estudis universitaris treballava per:

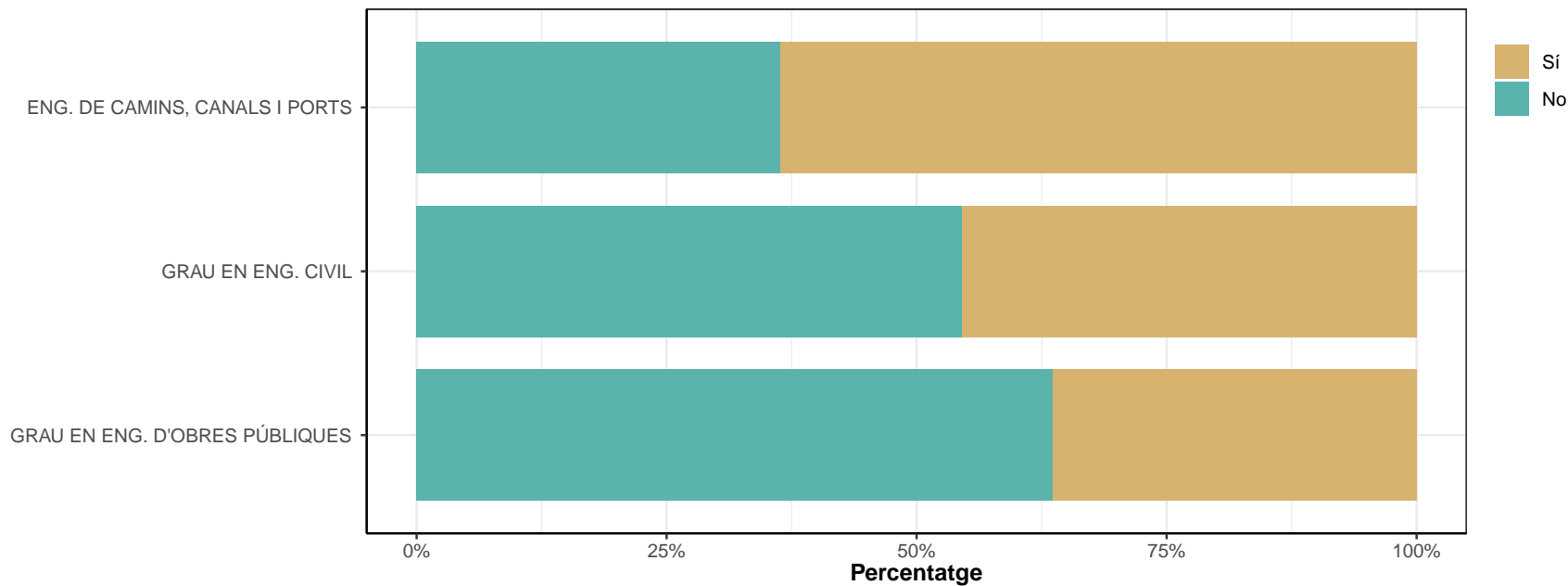
	Compte propi		Compte aliè		No ha treballat mai / No correspon		Ns/Nc	
	n	%	n	%	n	%	n	%
ENG. DE CAMINS, CANALS I PORTS	11	28.2	27	69.2	1	2.6	0	0
GRAU EN ENG. CIVIL	11	29.7	26	70.3	0	0	0	0
GRAU EN ENG. D'OBRES PÚBLIQUES	11	34.4	18	56.2	3	9.4	0	0
TOTAL	33	30.6	71	65.7	4	3.7	0	0



E3.1 És una feina que requeria formació universitària?

* Només responen els que han contestat "Compte propi" a la pregunta E3.

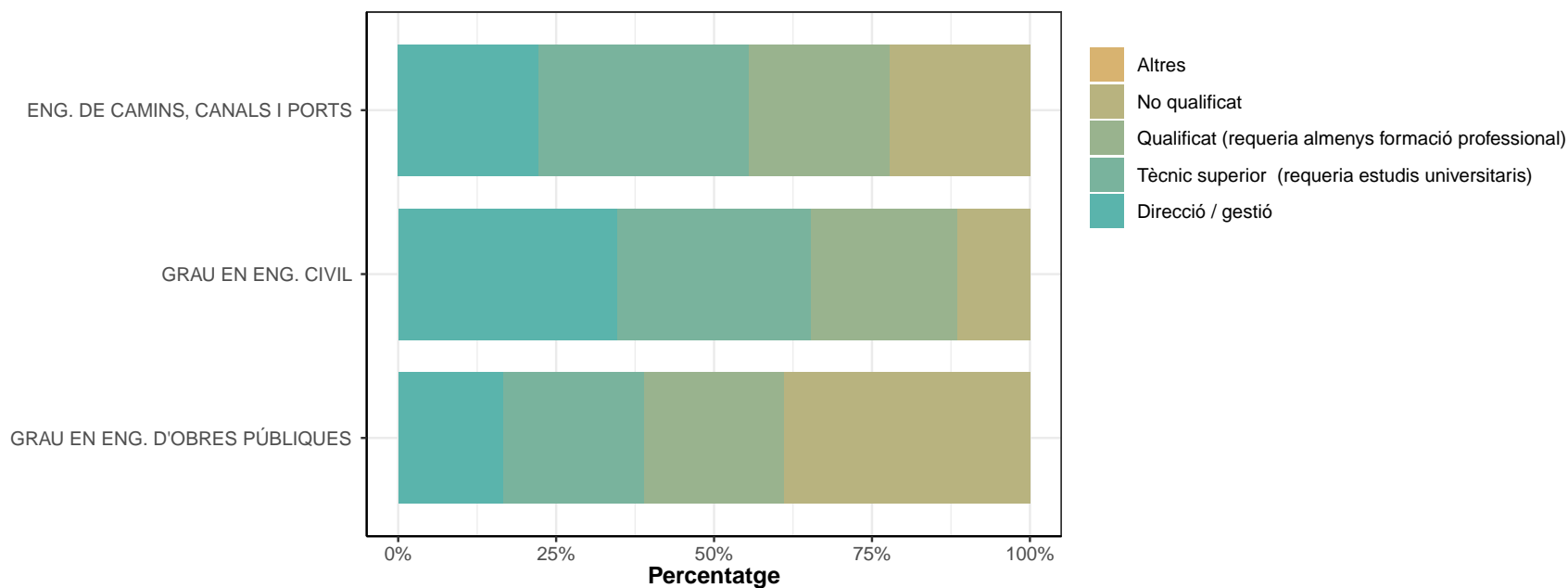
	No		Sí		Ns/Nc	
	n	%	n	%	n	%
ENG. DE CAMINS, CANALS I PORTS	4	36.4	7	63.6	0	0
GRAU EN ENG. CIVIL	6	54.5	5	45.5	0	0
GRAU EN ENG. D'OBRES PÚBLIQUES	7	63.6	4	36.4	0	0
TOTAL	17	51.5	16	48.5	0	0



E3.2 Quin nivell?

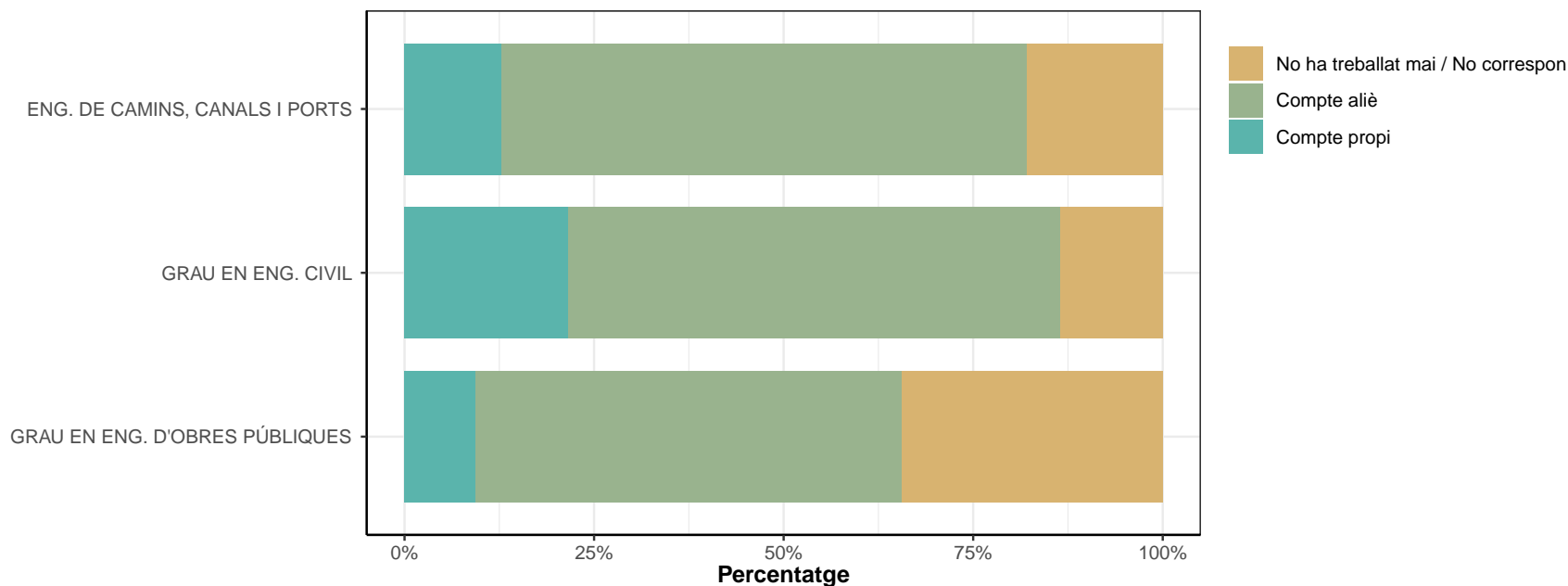
* Només responen els que han contestat "Compte aliè" a la pregunta E3

	Direcció / gestió		Tècnic superior (requeria estudis universitaris)		Qualificat (requeria almenys formació professional)		No qualificat		Altres		Ns/Nc	
	n	%	n	%	n	%	n	%	n	%	n	%
ENG. DE CAMINS, CANALS I PORTS	6	22.2	9	33.3	6	22.2	6	22.2	0	0	0	0
GRAU EN ENG. CIVIL	9	34.6	8	30.8	6	23.1	3	11.5	0	0	0	0
GRAU EN ENG. D'OBRES PÚBLIQUES	3	16.7	4	22.2	4	22.2	7	38.9	0	0	0	0
TOTAL	18	25.4	21	29.6	16	22.5	16	22.5	0	0	0	0



E4. Pel que fa a l'ocupació de la mare (figura materna), durant els vostres estudis universitaris treballava per:

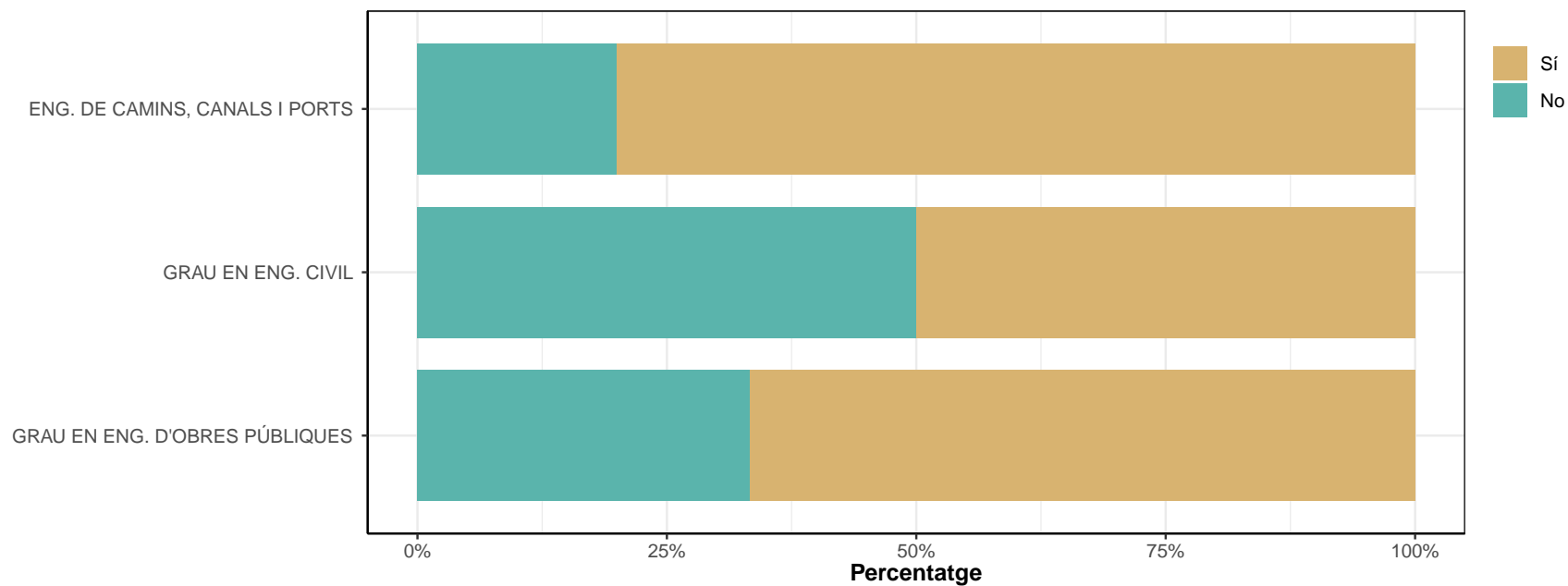
	Compte propi		Compte aliè		No ha treballat mai / No correspon		Ns/Nc	
	n	%	n	%	n	%	n	%
ENG. DE CAMINS, CANALS I PORTS	5	12.8	27	69.2	7	17.9	0	0
GRAU EN ENG. CIVIL	8	21.6	24	64.9	5	13.5	0	0
GRAU EN ENG. D'OBRES PÚBLIQUES	3	9.4	18	56.2	11	34.4	0	0
TOTAL	16	14.8	69	63.9	23	21.3	0	0



E4.1. És una feina que requeria formació universitària?

* Només responen els que han contestat "Compte propi" a la pregunta E4

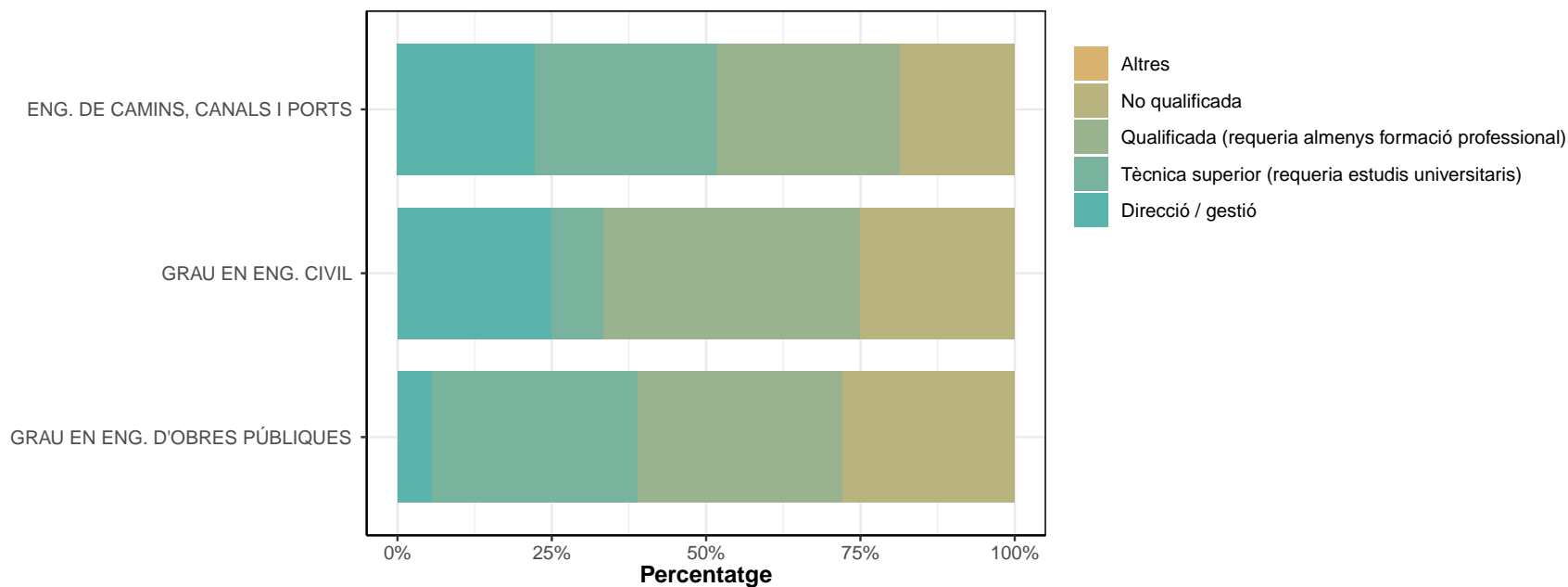
	No		Sí		Ns/Nc	
	n	%	n	%	n	%
ENG. DE CAMINS, CANALS I PORTS	1	20	4	80	0	0
GRAU EN ENG. CIVIL	4	50	4	50	0	0
GRAU EN ENG. D'OBRES PÚBLIQUES	1	33.3	2	66.7	0	0
TOTAL	6	37.5	10	62.5	0	0



E4.2. Quin nivell?

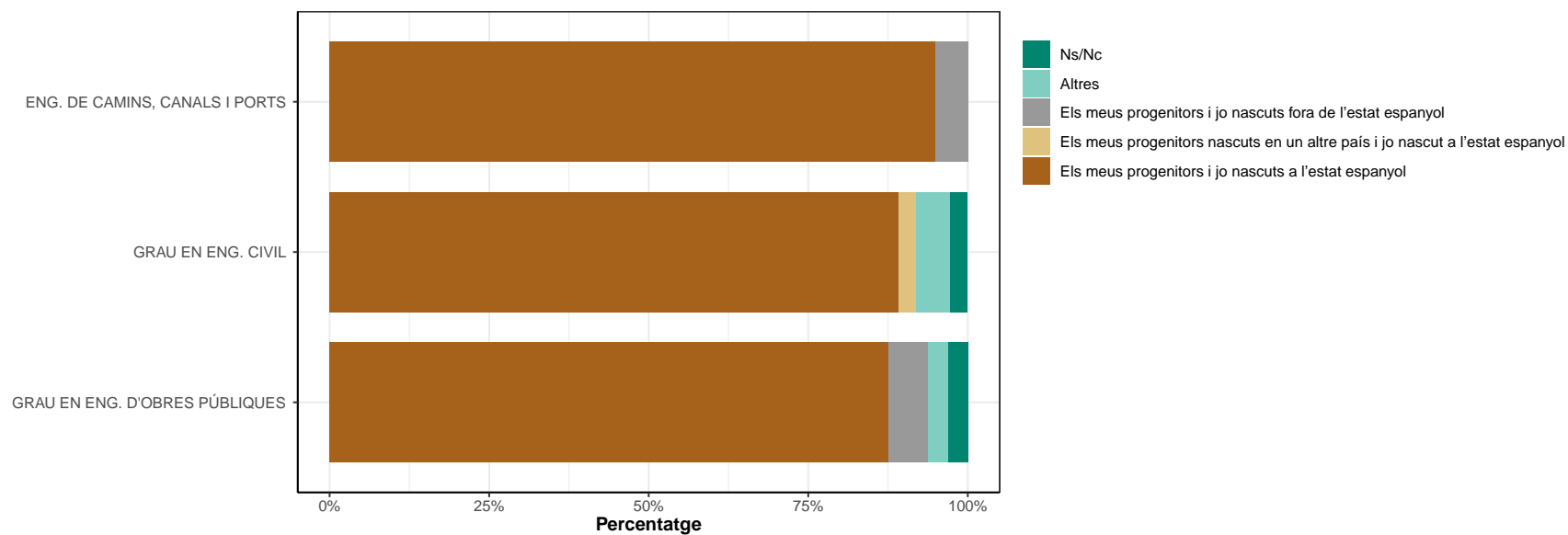
* Només responen els que han contestat "Compte aliè" a la pregunta E4

	Direcció / gestió		Tècnica superior (requeria estudis universitaris)		Qualificada (requeria almenys formació professional)		No qualificada		Altres		Ns/Nc	
	n	%	n	%	n	%	n	%	n	%	n	%
ENG. DE CAMINS, CANALS I PORTS	6	22.2	8	29.6	8	29.6	5	18.5	0	0	0	0
GRAU EN ENG. CIVIL	6	25	2	8.3	10	41.7	6	25	0	0	0	0
GRAU EN ENG. D'OBRES PÚBLIQUES	1	5.6	6	33.3	6	33.3	5	27.8	0	0	0	0
TOTAL	13	18.8	16	23.2	24	34.8	16	23.2	0	0	0	0



E5. Quina és la situació que us defineix millor?

	Els meus progenitors i jo nascuts a l'estat espanyol		Els meus progenitors nascuts en un altre país i jo nascut a l'estat espanyol		Els meus progenitors i jo nascuts fora de l'estat espanyol		Altres		Ns/Nc	
	n	%	n	%	n	%	n	%	n	%
ENG. DE CAMINS, CANALS I PORTS	37	94.9	0	0	2	5.1	0	0	0	0
GRAU EN ENG. CIVIL	33	89.2	1	2.7	0	0	2	5.4	1	2.7
GRAU EN ENG. D'OBRES PÚBLIQUES	28	87.5	0	0	2	6.2	1	3.1	1	3.1
TOTAL	98	90.7	1	0.9	4	3.7	3	2.8	2	1.9

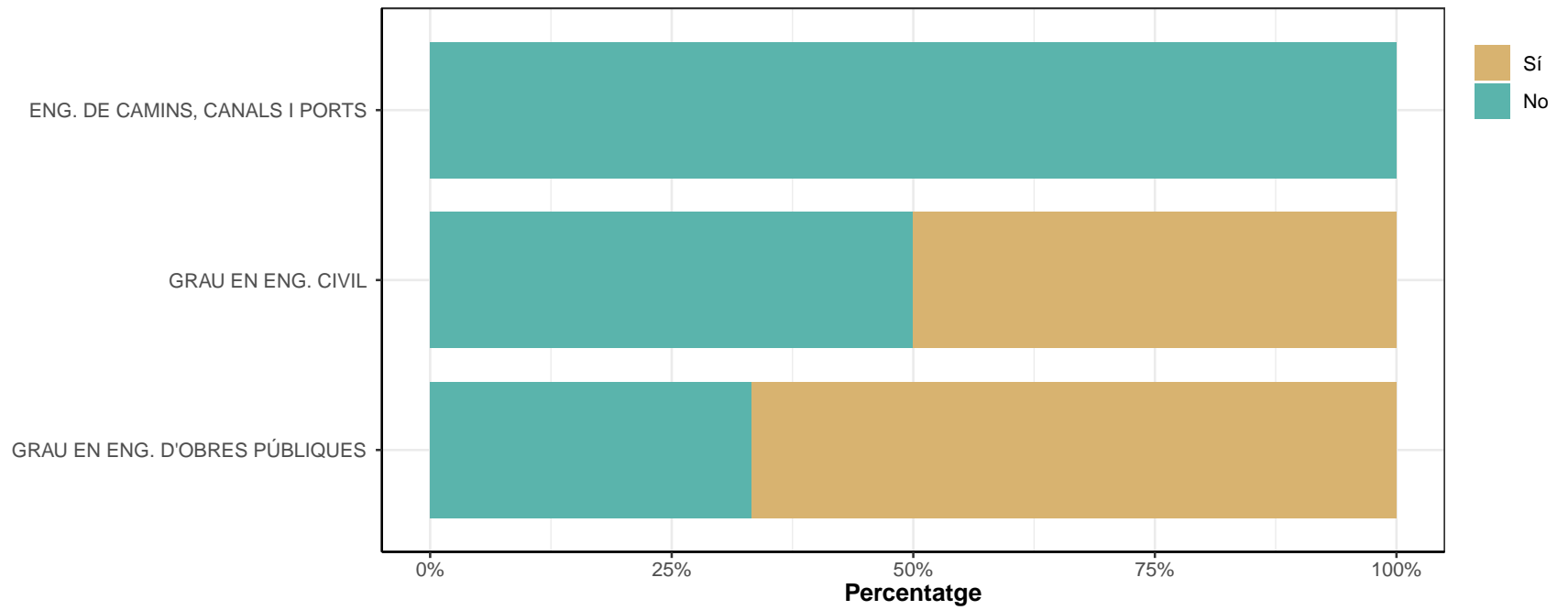


F: EN CAS D'ATUR

* Només els que han contestat "No" a la pregunta A1

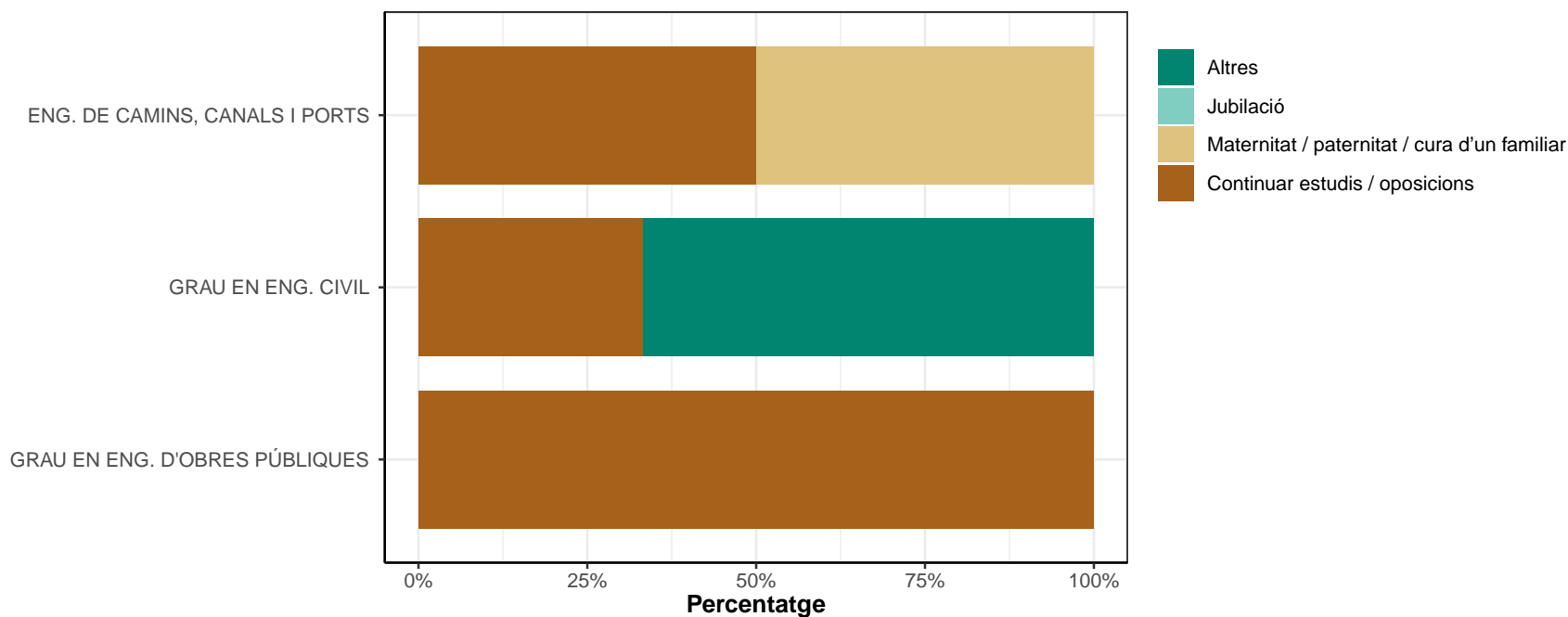
F1. Actualment esteu buscant feina?

	No		Sí		Ns/Nc	
	n	%	n	%	n	%
ENG. DE CAMINS, CANALS I PORTS	2	100	0	0	0	0
GRAU EN ENG. CIVIL	3	50	3	50	0	0
GRAU EN ENG. D'OBRES PÚBLIQUES	2	33.3	4	66.7	0	0
TOTAL	7	50	7	50	0	0



F2. En cas que NO, per quins motius?

	Continuar estudis / oposicions		Maternitat / paternitat / cura d'un familiar		Jubilació		Altres		Ns/Nc	
	n	%	n	%	n	%	n	%	n	%
ENG. DE CAMINS, CANALS I PORTS	1	50	1	50	0	0	0	0	0	0
GRAU EN ENG. CIVIL	1	33.3	0	0	0	0	2	66.7	0	0
GRAU EN ENG. D'OBRES PÚBLIQUES	2	100	0	0	0	0	0	0	0	0
TOTAL	4	57.1	1	14.3	0	0	2	28.6	0	0



Respostes classificades com Altres

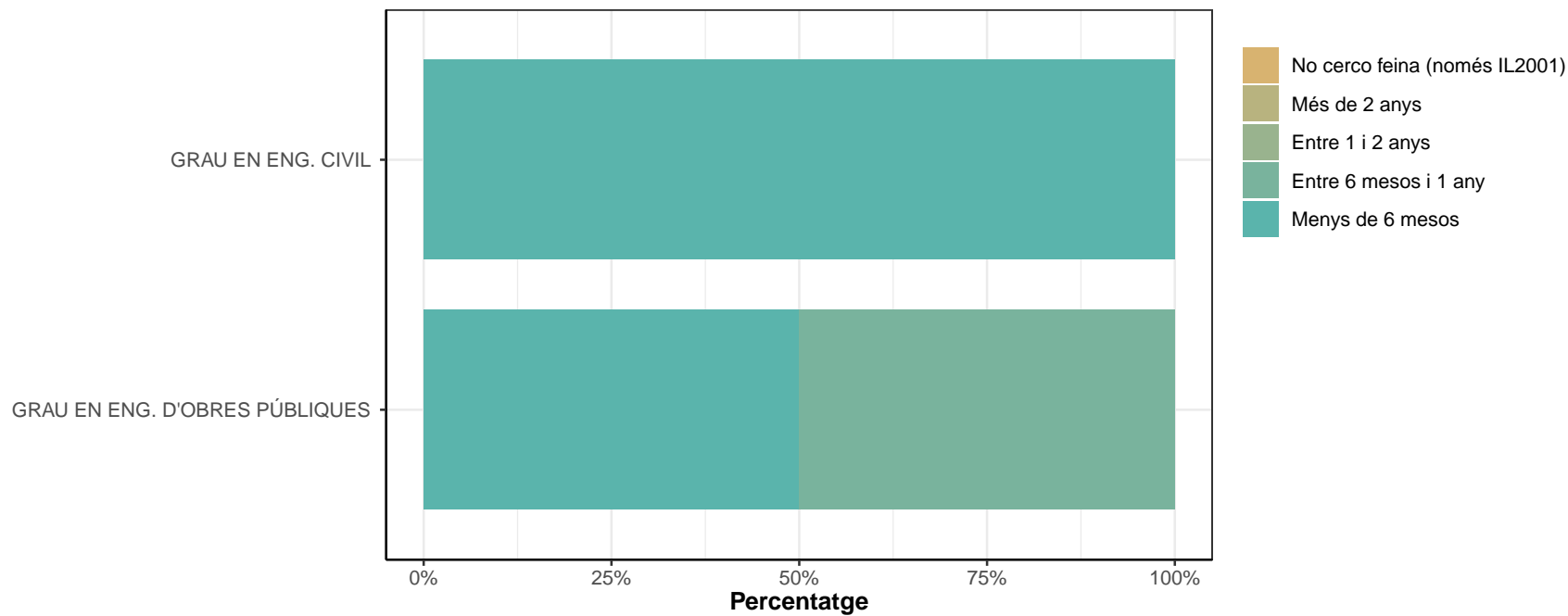
GRAU EN ENG. CIVIL

- le ha salido un empleo, empezara mañana
 - PER QUE LA TROBAT RECENMENT
-

F3. Quant de temps fa que cerqueu feina?

* Només responen si han contestat "Sí" a la pregunta F1

	Menys de 6 mesos		Entre 6 mesos i 1 any		Entre 1 i 2 anys		Més de 2 anys		Ns/Nc	
	n	%	n	%	n	%	n	%	n	%
ENG. DE CAMINS, CANALS I PORTS	0	0	0	0	0	0	0	0	0	0
GRAU EN ENG. CIVIL	3	100	0	0	0	0	0	0	0	0
GRAU EN ENG. D'OBRES PÚBLIQUES	2	50	2	50	0	0	0	0	0	0
TOTAL	5	71.4	2	28.6	0	0	0	0	0	0



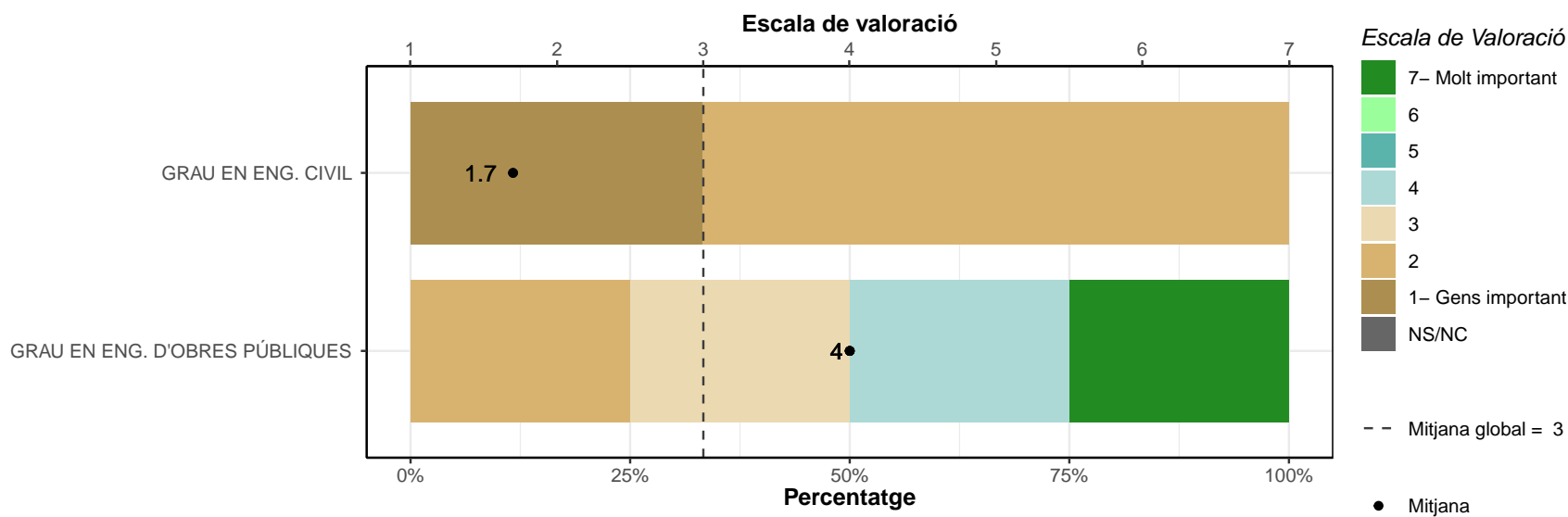
F4. VALORACIÓ DELS SEGÜENTS ELEMENTS PEL QUE FA A LES DIFICULTATS PER TROBAR FEINA

Mancances en la formació universitària rebuda.

* Escala de valoració: 1=gens important; 7=molt important; NS/NC

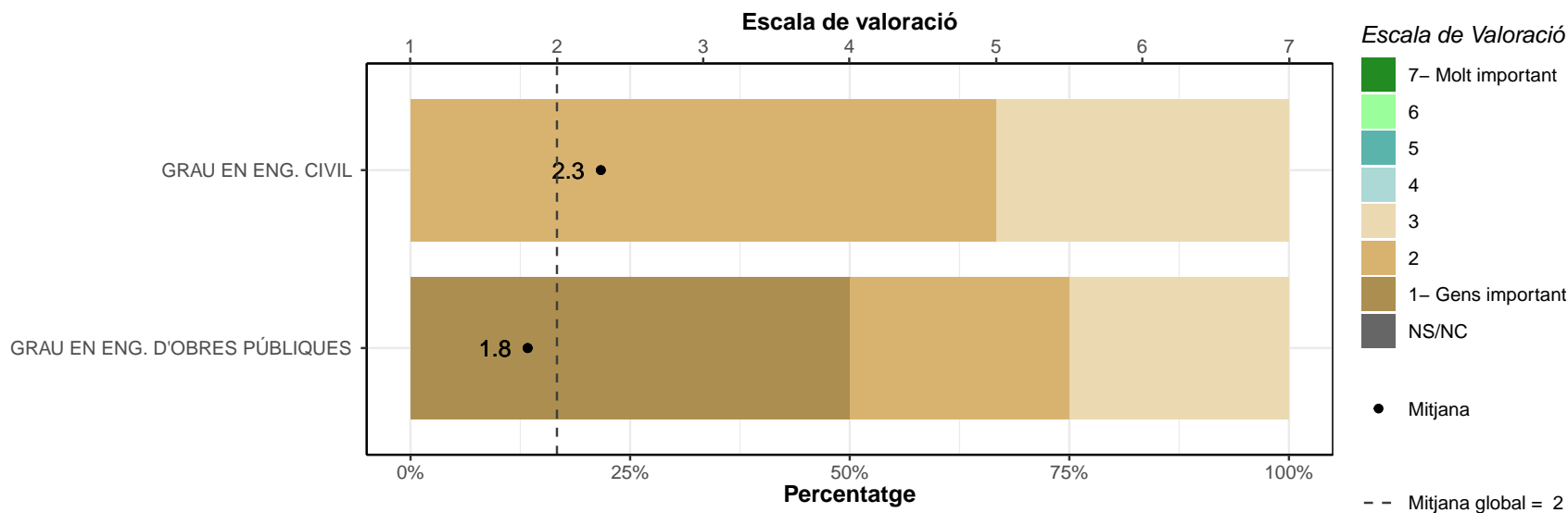
* n: Nombre de respostes

	1		2		3		4		5		6		7		NS/NC		Mitjana	Desv. Tipus	
	n	%	n	%	n	%	n	%	n	%	n	%	n	%	n	%			
ENG. DE CAMINS, CANALS I PORTS	0	0	0	0	0	0	0	0	0	0	0	0	0	0	0	0	0	0	0
GRAU EN ENG. CIVIL	1	33.3	2	66.7	0	0	0	0	0	0	0	0	0	0	0	0	1.7	0.58	
GRAU EN ENG. D'OBRES PÚBLIQUES	0	0	1	25	1	25	1	25	0	0	0	0	1	25	0	0	4	2.16	
TOTAL	1	14.3	3	42.9	1	14.3	1	14.3	0	0	0	0	1	14.3	0	0	3	2	



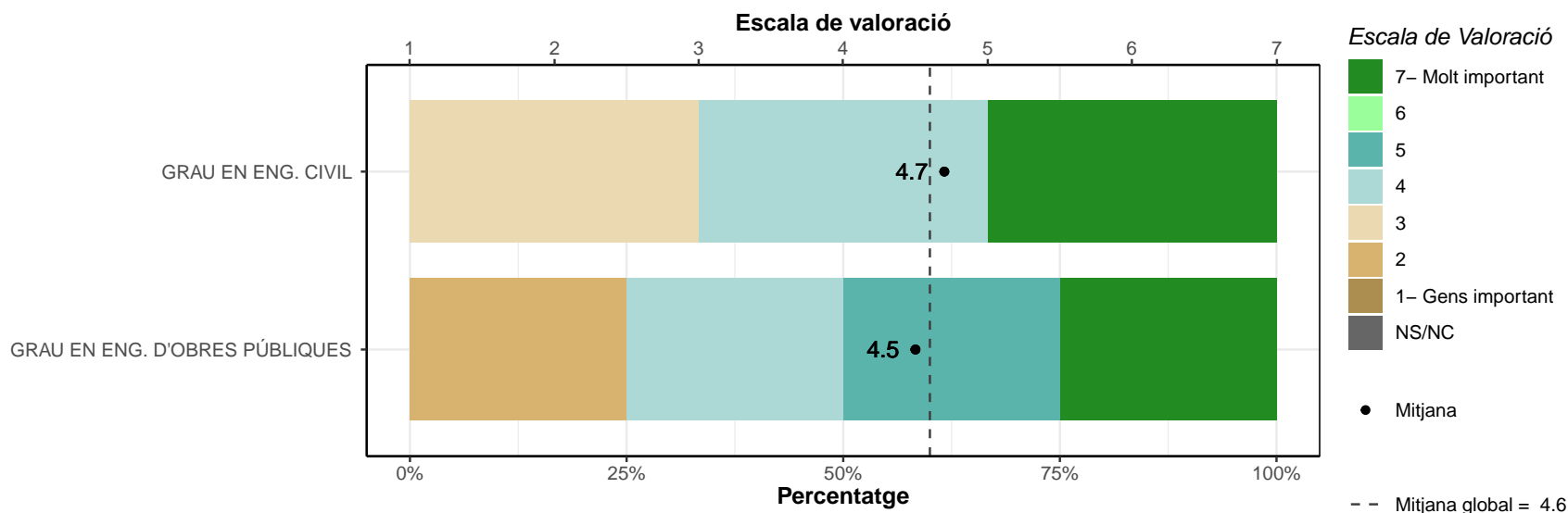
Activitats personals que impedeixen treballar (continuar estudiant, família, altres...).

	1		2		3		4		5		6		7		NS/NC		Mitjana	Desv. Tipus	
	n	%	n	%	n	%	n	%	n	%	n	%	n	%	n	%			
ENG. DE CAMINS, CANALS I PORTS	0	0	0	0	0	0	0	0	0	0	0	0	0	0	0	0	0	0	0
GRAU EN ENG. CIVIL	0	0	2	66.7	1	33.3	0	0	0	0	0	0	0	0	0	0	0	2.3	0.58
GRAU EN ENG. D'OBRES PÚBLIQUES	2	50	1	25	1	25	0	0	0	0	0	0	0	0	0	0	0	1.8	0.96
TOTAL	2	28.6	3	42.9	2	28.6	0	0	0	0	0	0	0	0	0	0	0	2	0.82



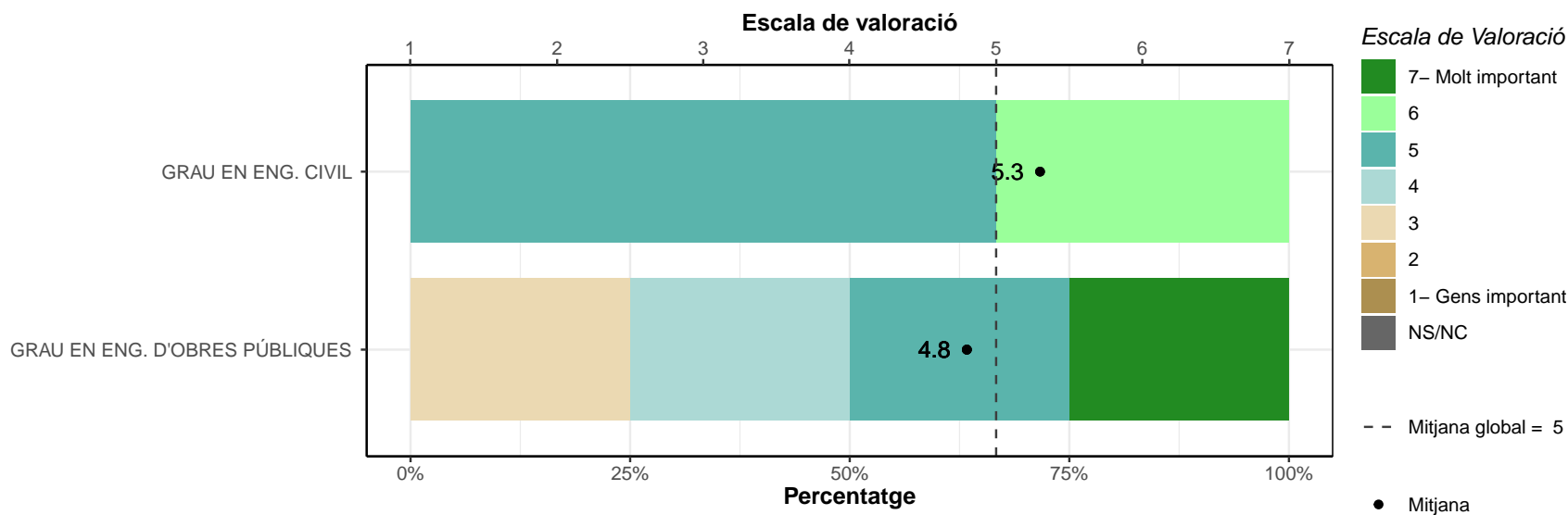
Manca de pràctica professional.

	1		2		3		4		5		6		7		NS/NC		Mitjana	Desv. Tipus	
	n	%	n	%	n	%	n	%	n	%	n	%	n	%	n	%			
ENG. DE CAMINS, CANALS I PORTS	0	0	0	0	0	0	0	0	0	0	0	0	0	0	0	0	0	0	0
GRAU EN ENG. CIVIL	0	0	0	0	1	33.3	1	33.3	0	0	0	0	1	33.3	0	0	4.7	2.08	
GRAU EN ENG. D'OBRES PÚBLIQUES	0	0	1	25	0	0	1	25	1	25	0	0	1	25	0	0	4.5	2.08	
TOTAL	0	0	1	14.3	1	14.3	2	28.6	1	14.3	0	0	2	28.6	0	0	4.6	1.9	



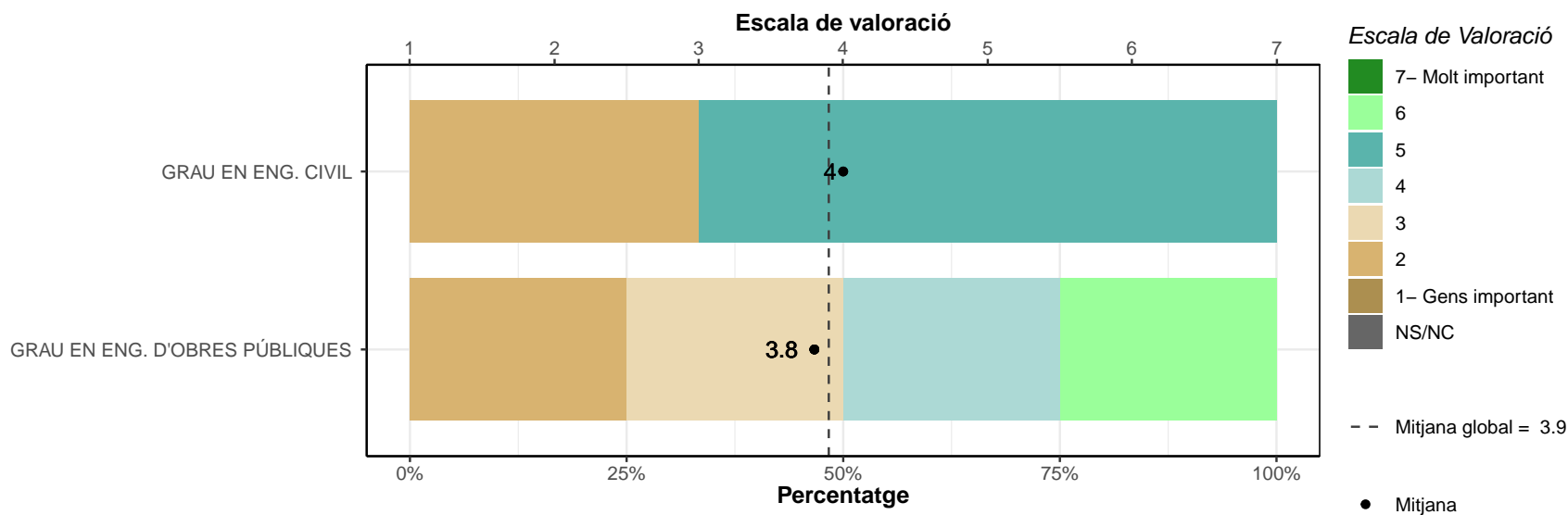
Exigència de tenir una feina que m'agradi.

	1		2		3		4		5		6		7		NS/NC		Mitjana	Desv. Tipus	
	n	%	n	%	n	%	n	%	n	%	n	%	n	%	n	%			
ENG. DE CAMINS, CANALS I PORTS	0	0	0	0	0	0	0	0	0	0	0	0	0	0	0	0	0	0	0
GRAU EN ENG. CIVIL	0	0	0	0	0	0	0	0	2	66.7	1	33.3	0	0	0	0	5.3	0.58	
GRAU EN ENG. D'OBRES PÚBLIQUES	0	0	0	0	1	25	1	25	1	25	0	0	1	25	0	0	4.8	1.71	
TOTAL	0	0	0	0	1	14.3	1	14.3	3	42.9	1	14.3	1	14.3	0	0	5	1.29	



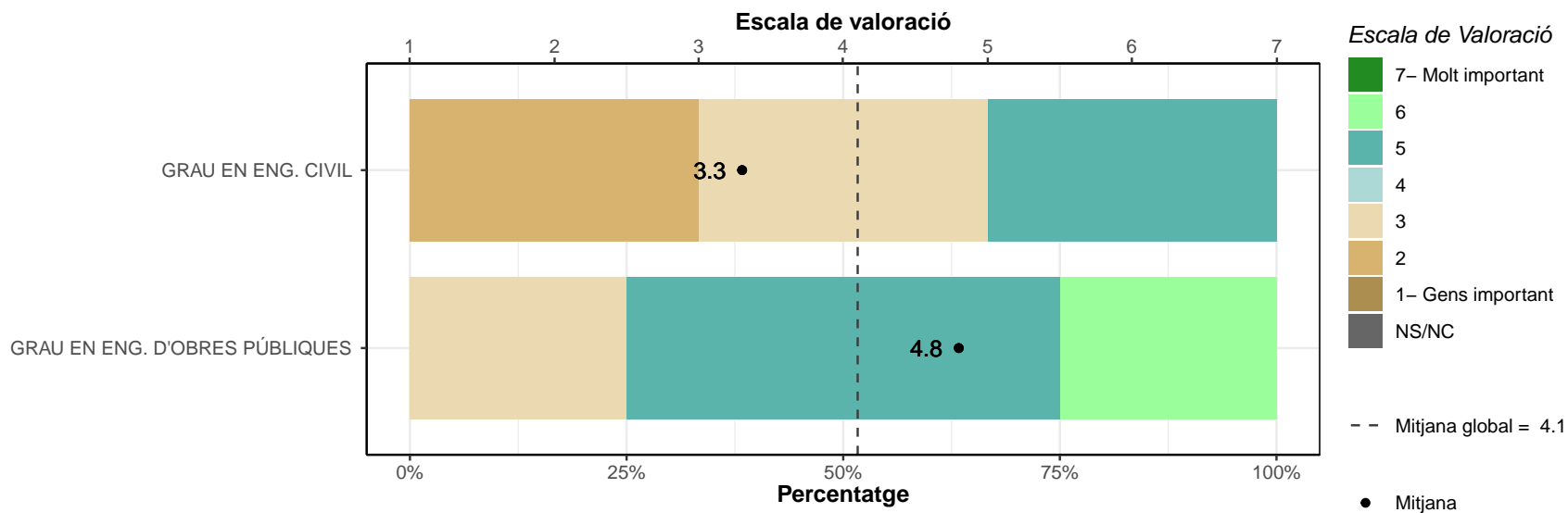
Manca de coneixements sobre el mercat laboral.

	1		2		3		4		5		6		7		NS/NC		Mitjana	Desv. Tipus	
	n	%	n	%	n	%	n	%	n	%	n	%	n	%	n	%			
ENG. DE CAMINS, CANALS I PORTS	0	0	0	0	0	0	0	0	0	0	0	0	0	0	0	0	0	0	0
GRAU EN ENG. CIVIL	0	0	1	33.3	0	0	0	0	2	66.7	0	0	0	0	0	0	0	4	1.73
GRAU EN ENG. D'OBRES PÚBLIQUES	0	0	1	25	1	25	1	25	0	0	1	25	0	0	0	0	0	3.8	1.71
TOTAL	0	0	2	28.6	1	14.3	1	14.3	2	28.6	1	14.3	0	0	0	0	0	3.9	1.57



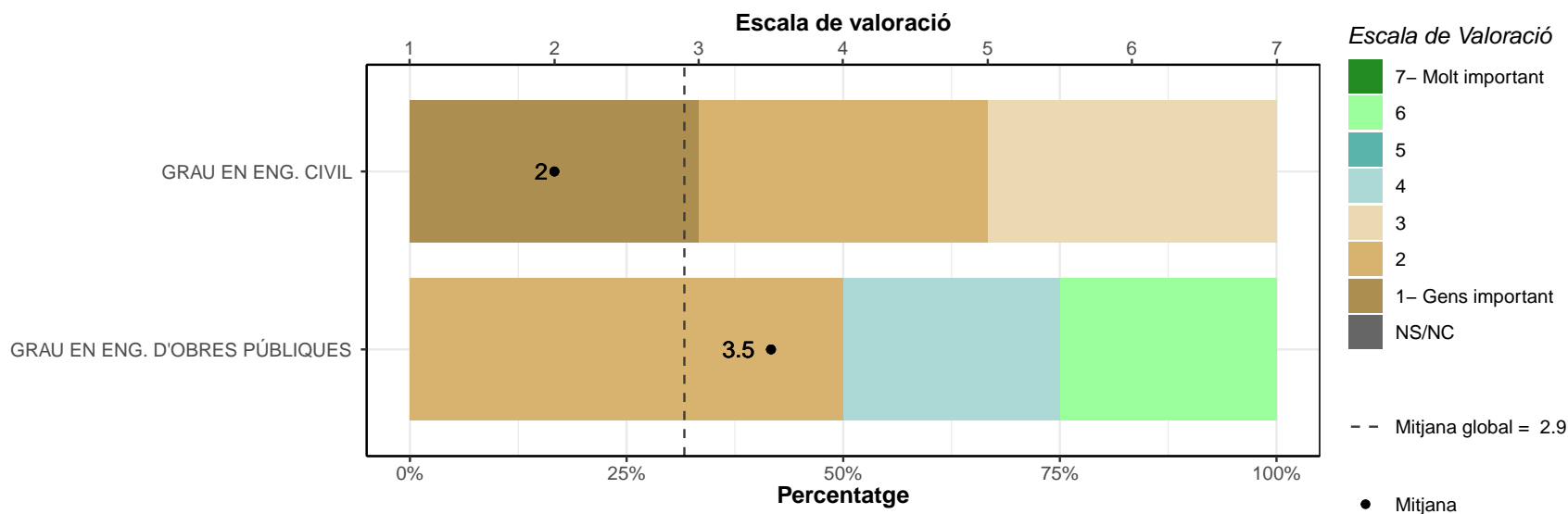
Exigència de tenir una feina amb un nivell retributiu adequat.

	1		2		3		4		5		6		7		NS/NC		Mitjana	Desv. Tipus	
	n	%	n	%	n	%	n	%	n	%	n	%	n	%	n	%			
ENG. DE CAMINS, CANALS I PORTS	0	0	0	0	0	0	0	0	0	0	0	0	0	0	0	0	0	0	0
GRAU EN ENG. CIVIL	0	0	1	33.3	1	33.3	0	0	1	33.3	0	0	0	0	0	0	0	3.3	1.53
GRAU EN ENG. D'OBRES PÚBLIQUES	0	0	0	0	1	25	0	0	2	50	1	25	0	0	0	0	0	4.8	1.26
TOTAL	0	0	1	14.3	2	28.6	0	0	3	42.9	1	14.3	0	0	0	0	0	4.1	1.46



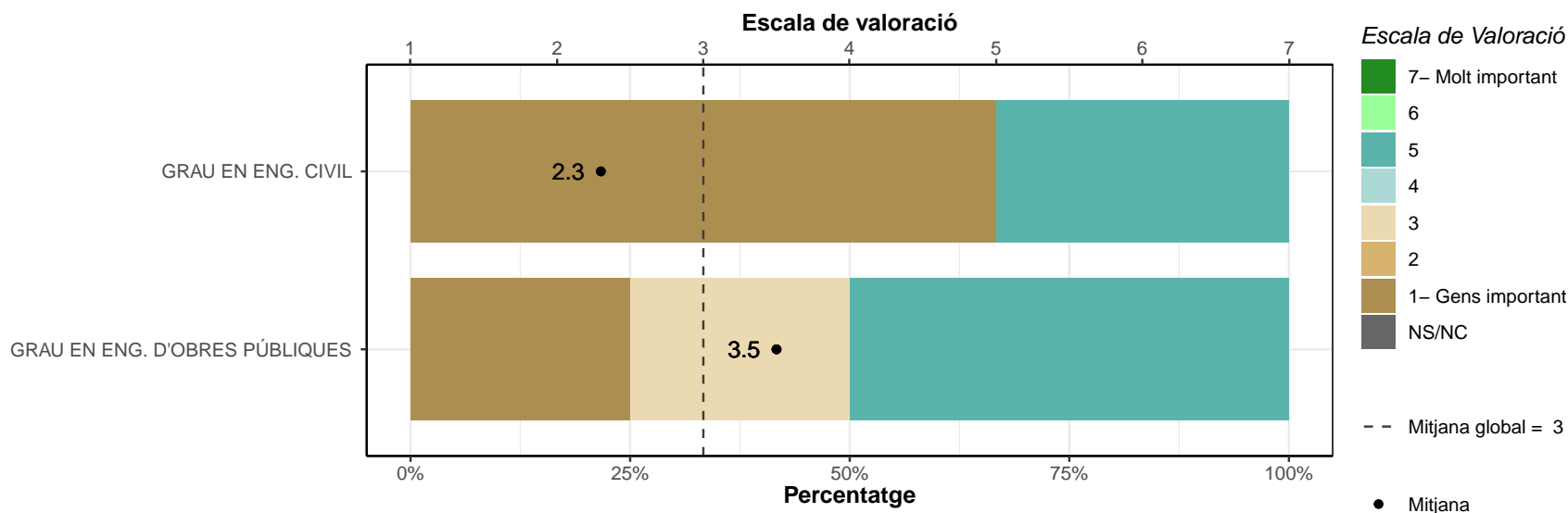
Manca de coneixements d'idiomes.

	1		2		3		4		5		6		7		NS/NC		Mitjana	Desv. Tipus	
	n	%	n	%	n	%	n	%	n	%	n	%	n	%	n	%			
ENG. DE CAMINS, CANALS I PORTS	0	0	0	0	0	0	0	0	0	0	0	0	0	0	0	0	0	0	0
GRAU EN ENG. CIVIL	1	33.3	1	33.3	1	33.3	0	0	0	0	0	0	0	0	0	0	2	1	
GRAU EN ENG. D'OBRES PÚBLIQUES	0	0	2	50	0	0	1	25	0	0	1	25	0	0	0	0	3.5	1.91	
TOTAL	1	14.3	3	42.9	1	14.3	1	14.3	0	0	1	14.3	0	0	0	0	2.9	1.68	



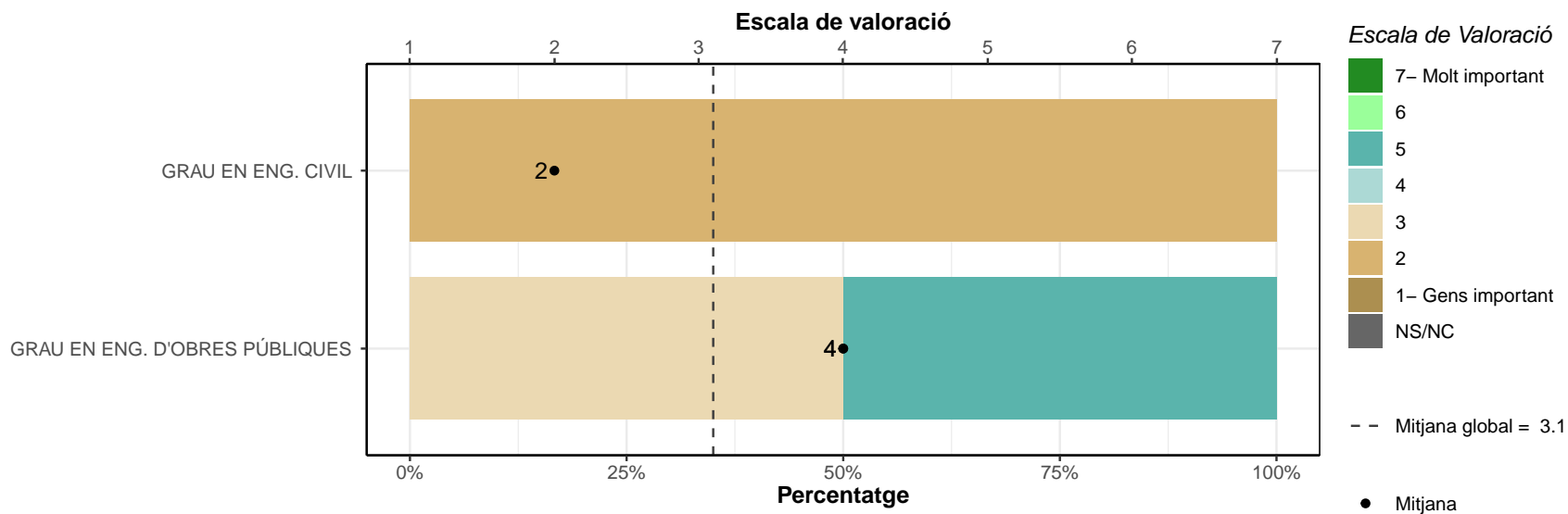
Manca de coneixements en informàtica.

	1		2		3		4		5		6		7		NS/NC		Mitjana	Desv. Tipus	
	n	%	n	%	n	%	n	%	n	%	n	%	n	%	n	%			
ENG. DE CAMINS, CANALS I PORTS	0	0	0	0	0	0	0	0	0	0	0	0	0	0	0	0	0	0	0
GRAU EN ENG. CIVIL	2	66.7	0	0	0	0	0	0	1	33.3	0	0	0	0	0	0	2.3	2.31	
GRAU EN ENG. D'OBRES PÚBLIQUES	1	25	0	0	1	25	0	0	2	50	0	0	0	0	0	0	3.5	1.91	
TOTAL	3	42.9	0	0	1	14.3	0	0	3	42.9	0	0	0	0	0	0	3	2	



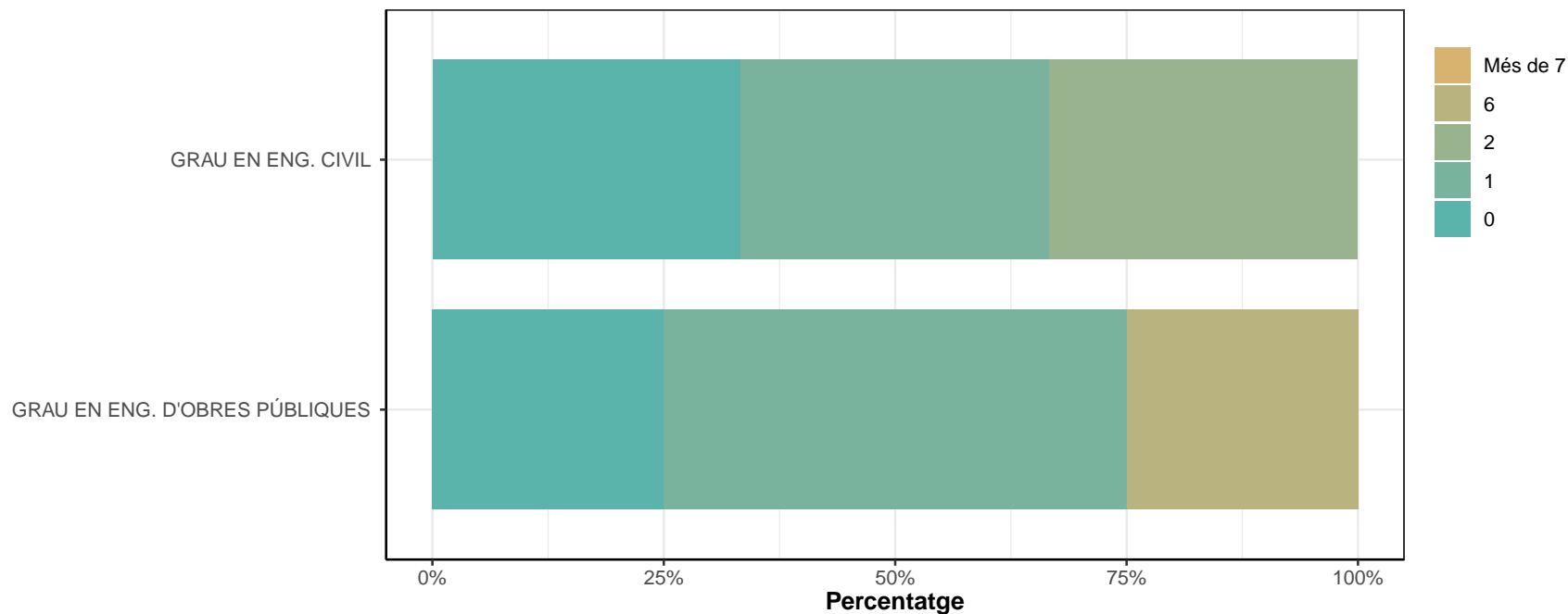
Manca d'habilitats o de coneixements complementaris.

	1		2		3		4		5		6		7		NS/NC		Mitjana	Desv. Tipus	
	n	%	n	%	n	%	n	%	n	%	n	%	n	%	n	%			
ENG. DE CAMINS, CANALS I PORTS	0	0	0	0	0	0	0	0	0	0	0	0	0	0	0	0	0	0	0
GRAU EN ENG. CIVIL	0	0	3	100	0	0	0	0	0	0	0	0	0	0	0	0	0	2	0
GRAU EN ENG. D'OBRES PÚBLIQUES	0	0	0	0	2	50	0	0	2	50	0	0	0	0	0	0	0	4	1.15
TOTAL	0	0	3	42.9	2	28.6	0	0	2	28.6	0	0	0	0	0	0	0	3.1	1.35



F5. Des que us vau graduar, quantes feines heu rebutjat per considerar-les poc adequades?

	0		1		2		6		Més de 7		Ns/Nc	
	n	%	n	%	n	%	n	%	n	%	n	%
ENG. DE CAMINS, CANALS I PORTS	0	0	0	0	0	0	0	0	0	0	0	0
GRAU EN ENG. CIVIL	1	33.3	1	33.3	1	33.3	0	0	0	0	0	0
GRAU EN ENG. D'OBRES PÚBLIQUES	1	25	2	50	0	0	1	25	0	0	0	0
TOTAL	2	28.6	3	42.9	1	14.3	1	14.3	0	0	0	0



G: ÍNDEX DE QUALITAT OCUPACIONAL (IQO)

Definició: Aquest índex posiciona, en una escala de 0 a 100, la qualitat de la ocupació segons les condicions en: la tipologia i duració del contracte, la retribució econòmica, l'adequació de la titulació amb els estudis i la satisfacció general al lloc de treball.

* Per més informació consulteu el Capítol 3 de l'informe "Educació superior i treball a Catalunya: anàlisi dels factors d'inserció laboral"

Estudi	Dones	Mitjana IQO	Homes	Mitjana IQO	Mitjana IQO
ENG. DE CAMINS, CANALS I PORTS	5	70.0	28	69.4	69.5
GRAU EN ENG. CIVIL	7	74.2	22	65.4	67.5
GRAU EN ENG. D'OBRES PÚBLIQUES	8	73.6	16	63.4	66.8
TOTAL	20	72.9	66	66.6	68.1

La taula mostra el nombre d'observacions a partir del qual es calcula la mitjana de l'IQO que pot no coincidir amb la mostra total que apareix a la taula de participació