



UNIVERSITAT POLITÈCNICA DE CATALUNYA
BARCELONATECH

Gabinet de Planificació, Avaluació i Qualitat

Informe de resultats

Enquesta d'Inserció Laboral als Graduats/des - Edició 2020

Facultat d'Informàtica de Barcelona (FIB)

Gabinet de Planificació, Avaluació i Qualitat (GPAQ)

Universitat Politècnica de Catalunya (UPC)

Índex

0. Fitxa Tècnica	1
A: DADES PERSONALS I ACADÈMIQUES	3
B: EN RELACIÓ AMB LA VOSTRA FEINA ACTUAL (la principal) O LA VOSTRA DARRERA FEINA:	10
C: VALORACIÓ DE LA SATISFACCIÓ EN RELACIÓ AMB LA VOSTRA FEINA ACTUAL	30
D: VALORACIÓ DE LA FORMACIÓ REBUDA I LA SEVA ADEQUACIÓ AL LLOC DE TREBALL	36
E: RENDIMENT ACADÈMIC I ESTATUS SOCIOECONÒMIC	84
F: EN CAS D'ATUR	93
G: ÍNDEX DE QUALITAT OCUPACIONAL (IQO)	107

0. Fitxa Tècnica

OBJECTIU: L'enquesta d'inserció laboral té com a objectiu principal obtenir informació sobre la situació laboral dels titulats i titulades (nivell de col·locació, funcions que desenvolupen, valoració que fan de les condicions retributives, de les expectatives de promoció,...) i sobre la valoració que fan dels serveis rebuts al llarg dels seus estudis cursats a la UPC (formació teòrica, pràctica, dèficits de formació respecte les necessitats que tenen al mercat de treball,..).

REALITZACIÓ DE L'ENQUESTA: AQU Catalunya.

EDICIÓ: 2020.

POBLACIÓ: Persones graduades de la promoció corresponent al curs 2015-2016.

PERÍODE DE REALITZACIÓ: L'estudi es va dur a terme durant el primer trimestre del 2020 (abans de la pandèmia COVID-19).

MÈTODE DE REALITZACIÓ: L'enquesta es va realitzar mitjançant trucades telefòniques.

CENTRE: FIB

Característiques metodològiques	
Instrument	Enquesta
Població total	301
Percentatge de participació	41.9%
Format	Digital
Periodicitat	Triennial
Error mostral	6.7%

TAULA DE PARTICIPACIÓ:

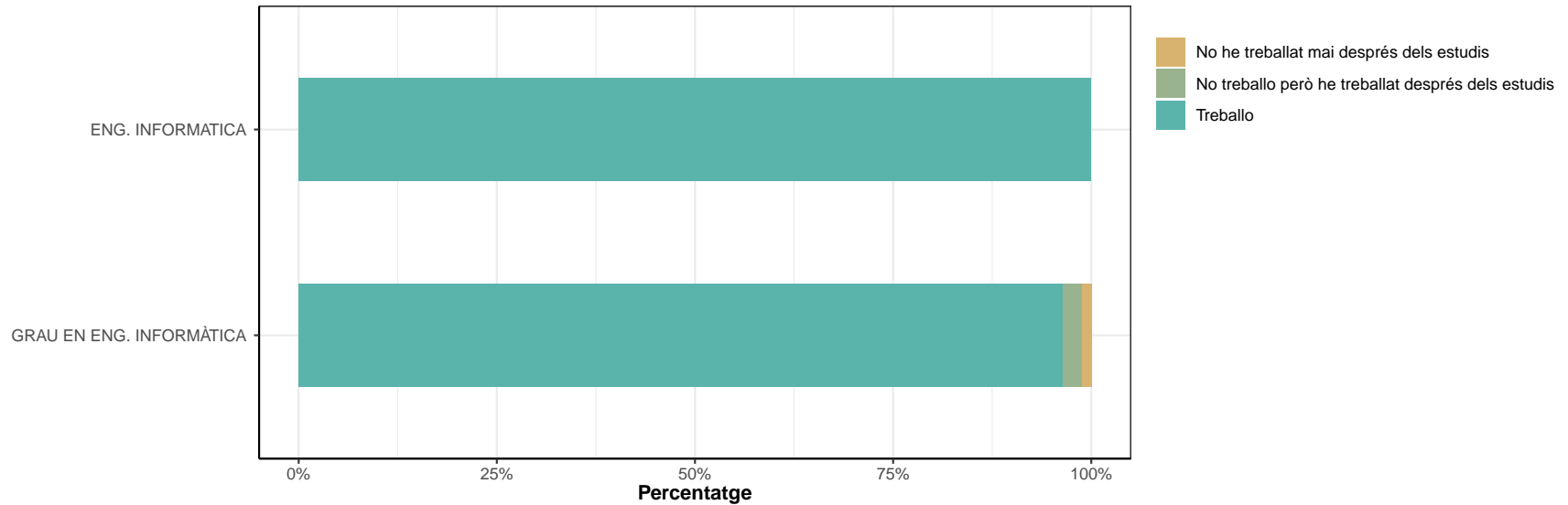
Estudi	Dones	Participació	Homes	Participació	Respostes	Participació	Població Total	Error Mostral
ENG. INFORMÀTICA	4	9.3	39	90.7	43	41.3	104	11.5%
GRAU EN ENG. INFORMÀTICA	4	4.8	79	95.2	83	42.1	197	8.2%
TOTAL	8	6.3	118	93.7	126	41.9	301	6.7%

* Observació: No es mostren els resultats de les titulacions que hagin obtingut menys de 3 respostes

A: DADES PERSONALS I ACADÈMIQUES

A1. Treballeu Actualment?:

	Treballo		No treballo però he treballat després dels estudis		No he treballat mai després dels estudis	
	n	%	n	%	n	%
ENG. INFORMÀTICA	43	100	0	0	0	0
GRAU EN ENG. INFORMÀTICA	80	96.4	2	2.4	1	1.2
TOTAL	123	97.6	2	1.6	1	0.8



A2. Quina feina teniu o és la darrera que heu tingut?

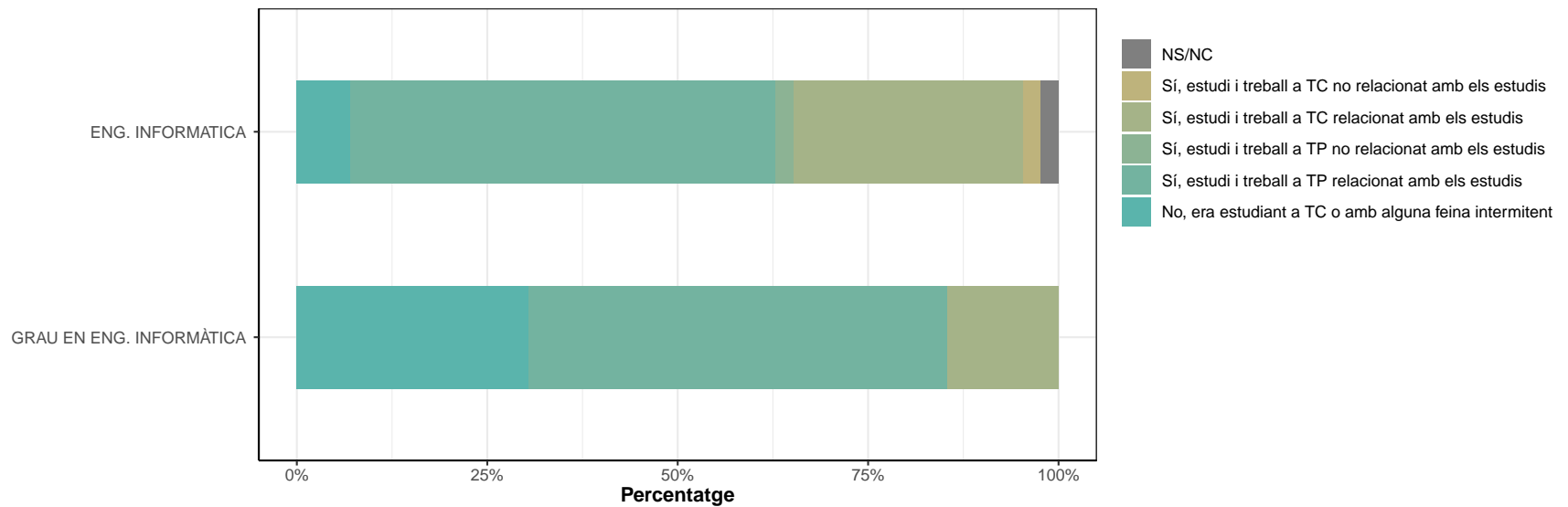
** No contesten els que han respost "No he treballat mai després dels estudis" a la pregunta A1.*

A3. Vau treballar durant els dos últims anys de la carrera?:

* No contesten els que han respost “No he treballat mai després dels estudis” a la pregunta A1.

* TP = Temps parcial, TC = Temps complet

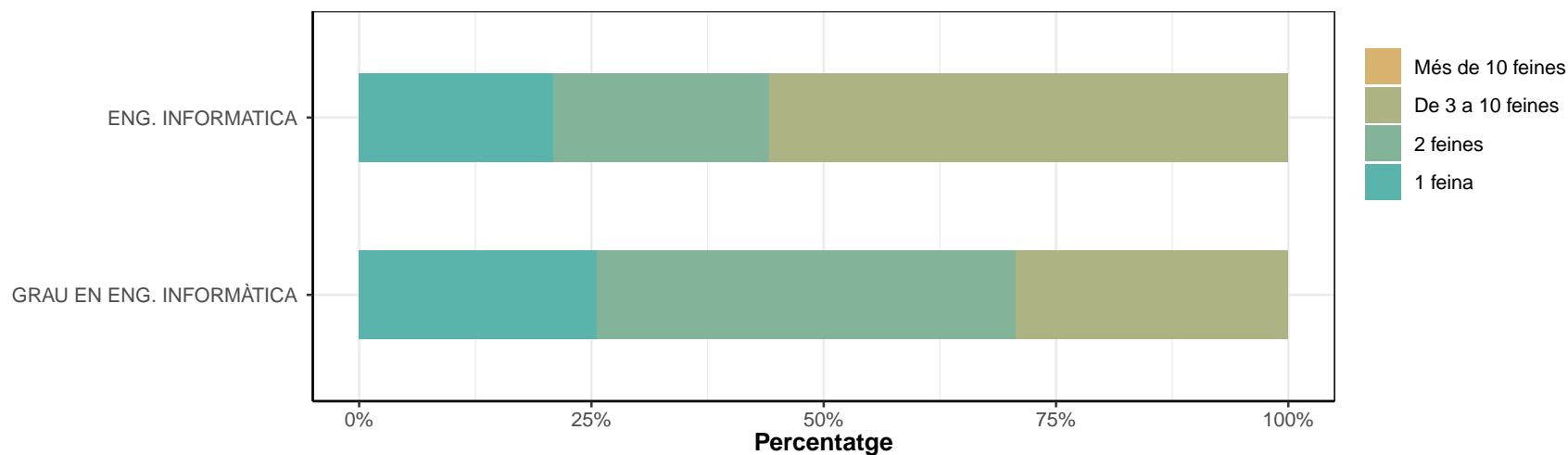
	No, era estudiant a TC o amb alguna feina intermitent		Sí, estudi i treball a TP relacionat amb els estudis		Sí, estudi i treball a TP no relacionat amb els estudis		Sí, estudi i treball a TC relacionat amb els estudis		Sí, estudi i treball a TC no relacionat amb els estudis		NS/NC	
	n	%	n	%	n	%	n	%	n	%	n	%
ENG. INFORMÀTICA	3	7	24	55.8	1	2.3	13	30.2	1	2.3	1	2.3
GRAU EN ENG. INFORMÀTICA	25	30.5	45	54.9	0	0	12	14.6	0	0	0	0
TOTAL	28	22.4	69	55.2	1	0.8	25	20	1	0.8	1	0.8



A4. Quantes feines heu tingut des que us vau titular?

* No contesten els que han respost "No he treballat mai després dels estudis" a la pregunta A1. * Incloua l'actual, si s'escau

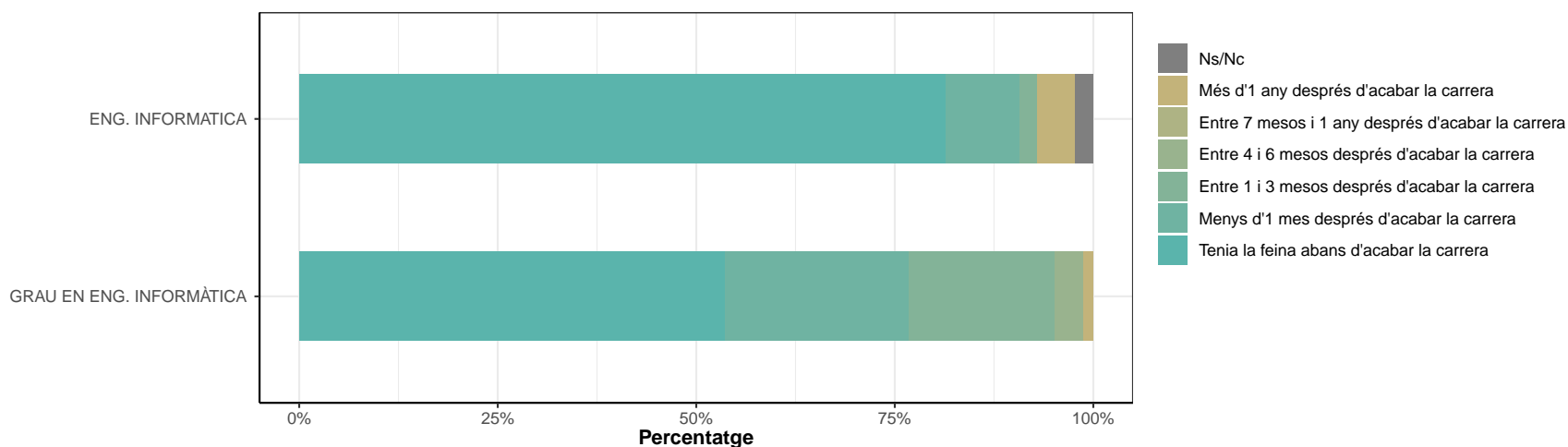
	1 feina		2 feines		De 3 a 10 feines		Més de 10 feines		Ns/Nc	
	n	%	n	%	n	%	n	%	n	%
ENG. INFORMÀTICA	9	20.9	10	23.3	24	55.8	0	0	0	0
GRAU EN ENG. INFORMÀTICA	21	25.6	37	45.1	24	29.3	0	0	0	0
TOTAL	30	24	47	37.6	48	38.4	0	0	0	0



A5. Quant de temps us va costar trobar la primera feina després de titular-vos?

* No contesten els que han respost "No he treballat mai després dels estudis" a la pregunta A1.

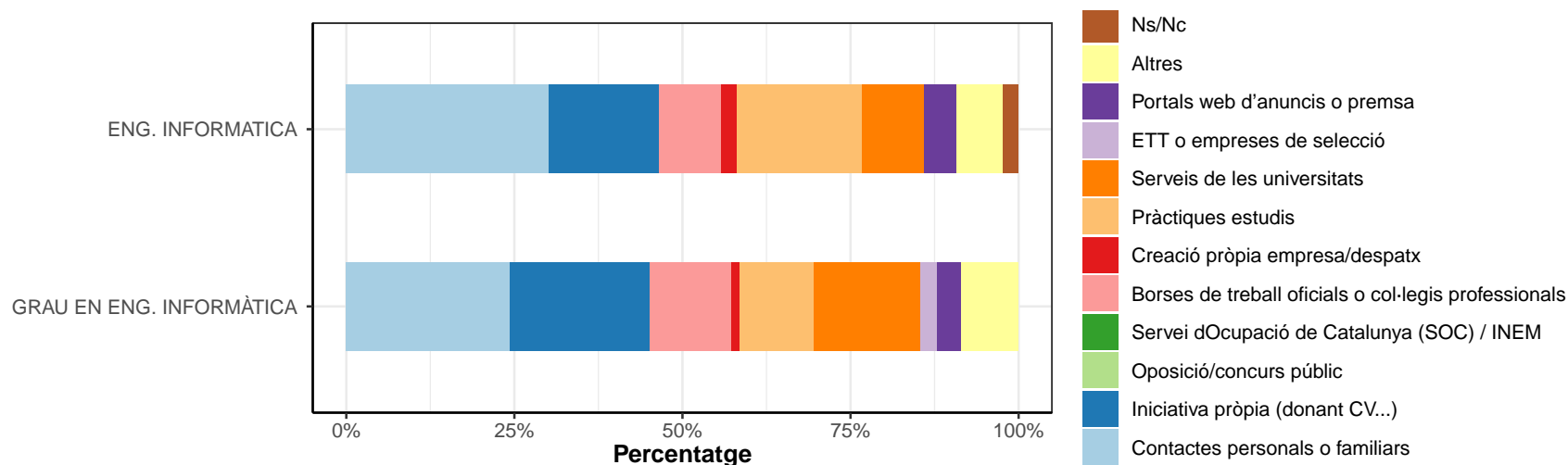
	Tenia la feina abans d'acabar la carrera		Menys d'1 mes després d'acabar la carrera		Entre 1 i 3 mesos després d'acabar la carrera		Entre 4 i 6 mesos després d'acabar la carrera		Entre 7 mesos i 1 any després d'acabar la carrera		Més d'1 any després d'acabar la carrera		Ns/Nc	
	n	%	n	%	n	%	n	%	n	%	n	%	n	%
ENG. INFORMÀTICA	35	81.4	4	9.3	1	2.3	0	0	0	0	2	4.7	1	2.3
GRAU EN ENG. INFORMÀTICA	44	53.7	19	23.2	15	18.3	3	3.7	0	0	1	1.2	0	0
TOTAL	79	63.2	23	18.4	16	12.8	3	2.4	0	0	3	2.4	1	0.8



A6. Com la va trobar?

* No contestan els que han respost "No he treballat mai després dels estudis" a la pregunta A1.

	Contactes personals o familiars		Iniciativa pròpia (donant CV...)		Oposició/concurs públic		Servei d'Ocupació de Catalunya (SOC) / INEM		Borses de treball oficials o col·legis professionals		Creació pròpia empresa/despax		Pràctiques estudis		Serveis de les universitats		ETT o empreses de selecció		Portals web d'anuncis o premsa		Altres		Ns/Nc	
	n	%	n	%	n	%	n	%	n	%	n	%	n	%	n	%	n	%	n	%	n	%	n	%
ENG. INFORMÀTICA	13	30.2	7	16.3	0	0	0	0	4	9.3	1	2.3	8	18.6	4	9.3	0	0	2	4.7	3	7	1	2.3
GRAU EN ENG. INFORMÀTICA	20	24.4	17	20.7	0	0	0	0	10	12.2	1	1.2	9	11	13	15.9	2	2.4	3	3.7	7	8.5	0	0
TOTAL	33	26.4	24	19.2	0	0	0	0	14	11.2	2	1.6	17	13.6	17	13.6	2	1.6	5	4	10	8	1	0.8



Respostes classificades com Altres

ENG. INFORMÀTICA

- borsa de treball de la universitat
 - FORO DE EMPLEO DE LA UPC
 - linkelin
-

GRAU EN ENG. INFORMÀTICA

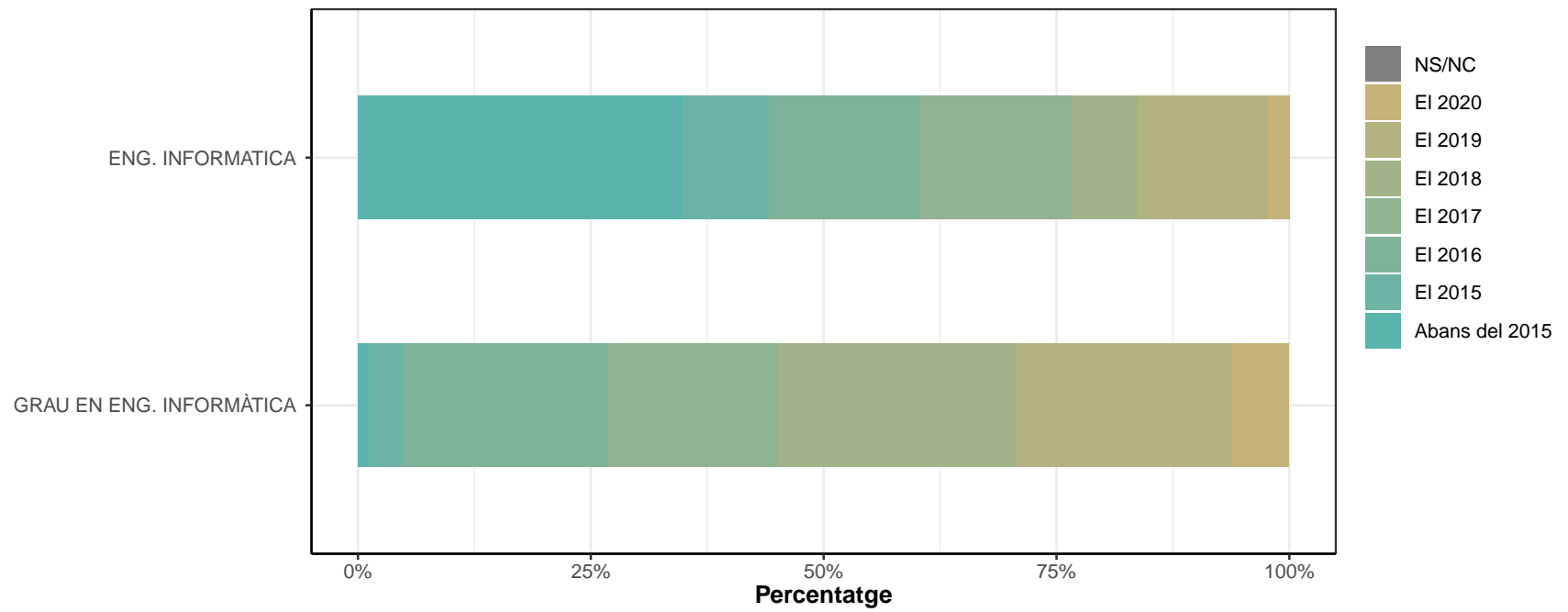
- A TRAVES DE LOS PROFESORES DE MASTER
 - borsa interna de la facultat
 - buscant llistats linkelin i enviant curriculum
 - event
 - HEM VAREN VINDRE A BUSCAR D'INFOJOBS
 - personales y por la bolsa
 - POR CONTACTO DE LA FERIA DE LA FACULTAD
-

B: EN RELACIÓ AMB LA VOSTRA FEINA ACTUAL (la principal) O LA VOSTRA DARRERA FEINA:

* No contestan els que han respost "No he treballat mai després dels estudis" a la pregunta A1.

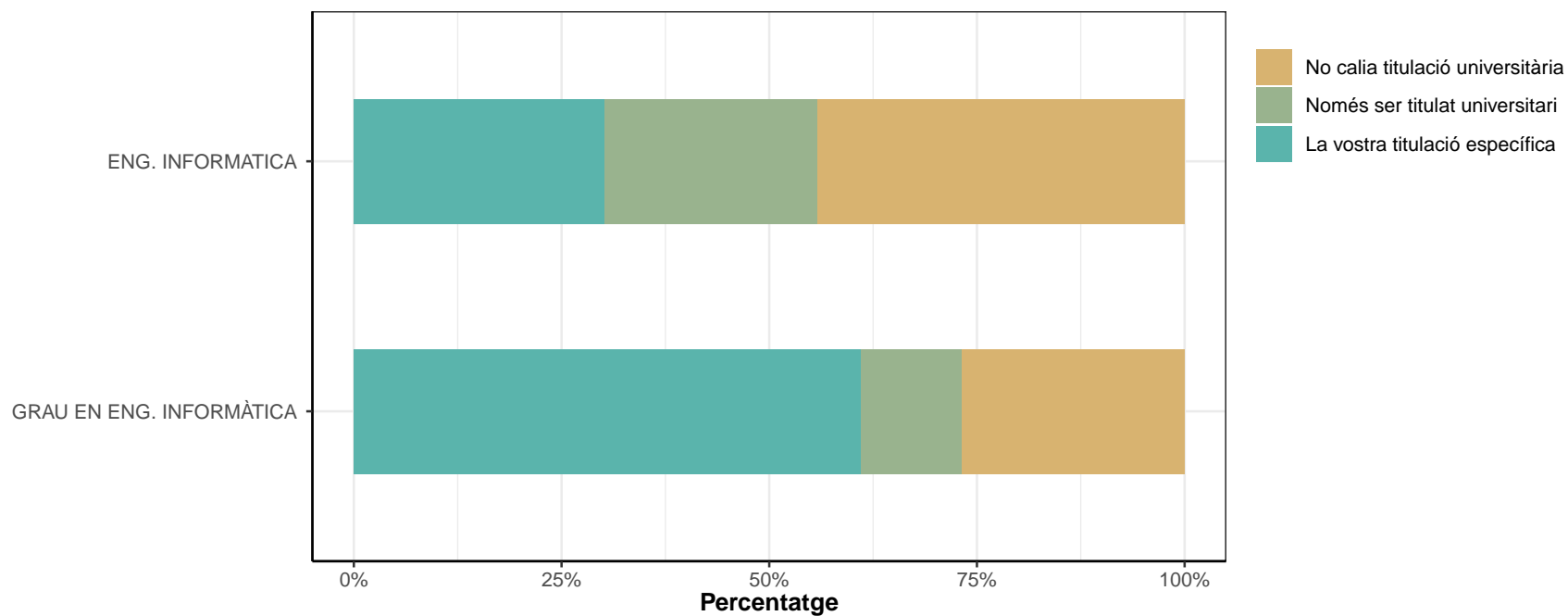
B1. Quin any vau començar a treballar-hi?

	Abans del 2015		El 2015		El 2016		El 2017		El 2018		El 2019		El 2020		NS/NC	
	n	%	n	%	n	%	n	%	n	%	n	%	n	%	n	%
ENG. INFORMATICA	15	34.9	4	9.3	7	16.3	7	16.3	3	7	6	14	1	2.3	0	0
GRAU EN ENG. INFORMÀTICA	1	1.2	3	3.7	18	22	15	18.3	21	25.6	19	23.2	5	6.1	0	0
TOTAL	16	12.8	7	5.6	25	20	22	17.6	24	19.2	25	20	6	4.8	0	0



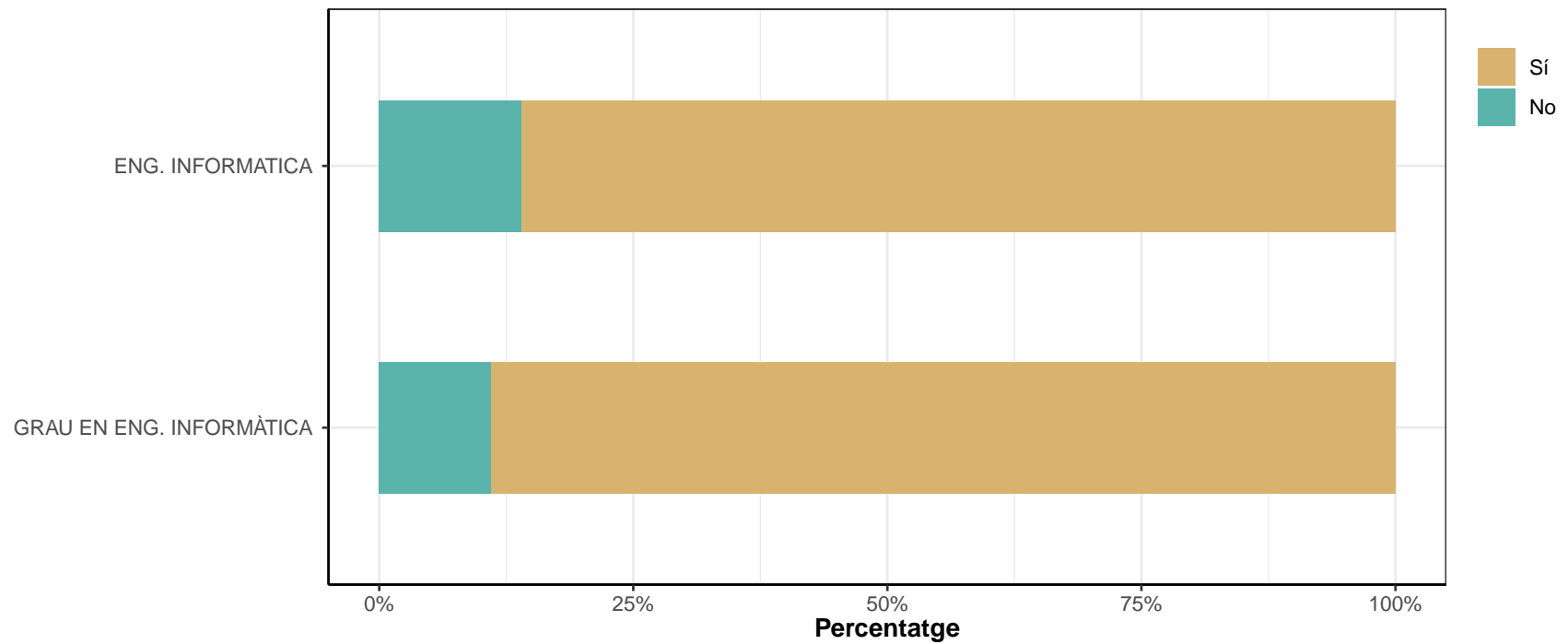
B2. Què calia per a aquesta feina?

	La vostra titulació específica		Només ser titulat universitari		No calia titulació universitària		Ns/Nc	
	n	%	n	%	n	%	n	%
ENG. INFORMÀTICA	13	30.2	11	25.6	19	44.2	0	0
GRAU EN ENG. INFORMÀTICA	50	61	10	12.2	22	26.8	0	0
TOTAL	63	50.4	21	16.8	41	32.8	0	0



B2.1. El treball que feu o que fèieu és propi de la vostra titulació específica?

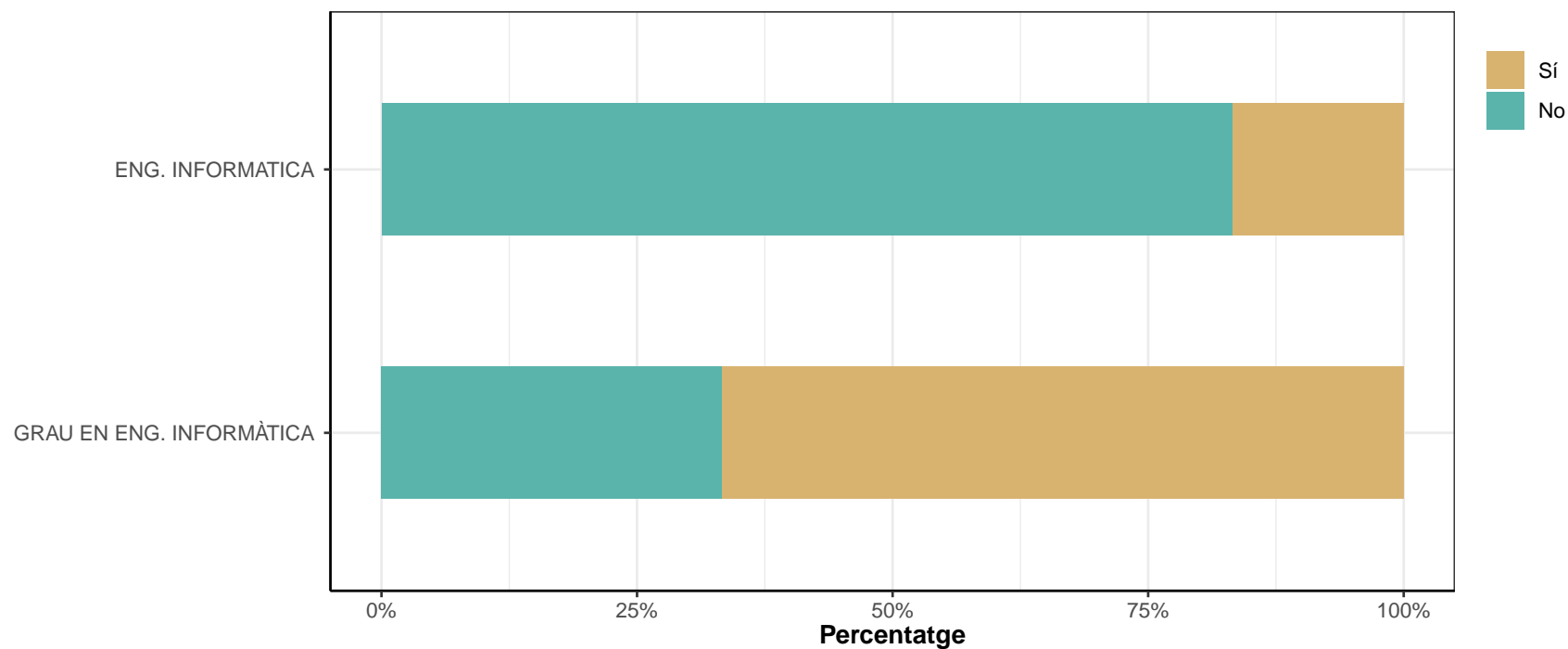
	No		Sí	
	n	%	n	%
ENG. INFORMÀTICA	6	14	37	86
GRAU EN ENG. INFORMÀTICA	9	11	73	89
TOTAL	15	12	110	88



B2.2. Per a la feina que feu o que fèieu, creieu que us cal una titulació universitària?

* Només contesten els que han contestat "No" pregunta B2.1

	No		Sí	
	n	%	n	%
ENG. INFORMÀTICA	5	83.3	1	16.7
GRAU EN ENG. INFORMÀTICA	3	33.3	6	66.7
TOTAL	8	53.3	7	46.7



B3. Branca activitat econòmica:

* No contestan els que han respost "No he treballat mai després dels estudis" a la pregunta A1.

	Agricultura, ramaderia, silvicultura, caça		Pesca i piscicultura, aqüicultura d'aigües continentals o marines		Comb. Sòlids, petroli, gas i minerals radioactius		Electricitat, gas i aigua. Fabricació de generadors de vapor, captació, depuració i distribució d'aigua	
	n	%	n	%	n	%	n	%
ENG. INFORMÀTICA	0	0	0	0	0	0	1	2.3
GRAU EN ENG. INFORMÀTICA	0	0	0	0	0	0	0	0
TOTAL	0	0	0	0	0	0	1	0.8

	Extracció i transformació de minerals		Indústries químiques		Indústries farmacèutiques i cosmètiques		Metal·lúrgia, material elèctric i de precisió	
	n	%	n	%	n	%	n	%
ENG. INFORMÀTICA	0	0	0	0	0	0	0	0
GRAU EN ENG. INFORMÀTICA	0	0	0	0	1	1.2	1	1.2
TOTAL	0	0	0	0	1	0.8	1	0.8

	Materials de transport. Fabricació vehicles motor, bicicletes, construcció naval, material ferroviari, etc.		Productes alimentaris, begudes i tabac		Indústries tèxtils, del cuir i de confeccions		Indústries de la fusta, suro i mobles de fusta	
	n	%	n	%	n	%	n	%
ENG. INFORMÀTICA	1	2.3	1	2.3	0	0	0	0
GRAU EN ENG. INFORMÀTICA	3	3.7	1	1.2	0	0	0	0
TOTAL	4	3.2	2	1.6	0	0	0	0

	Paper i articles derivats. Arts gràfiques i edició. Fabricació de pasta de paper, cartró		Cautxú i plàstic. Altres indústries manufactureres. Reciclatge. Fabricació de vidre, fibres sintètiques		Construcció		Comerç i reparacions	
	n	%	n	%	n	%	n	%
ENG. INFORMÀTICA	0	0	0	0	0	0	1	2.3
GRAU EN ENG. INFORMÀTICA	0	0	0	0	0	0	4	4.9
TOTAL	0	0	0	0	0	0	5	4

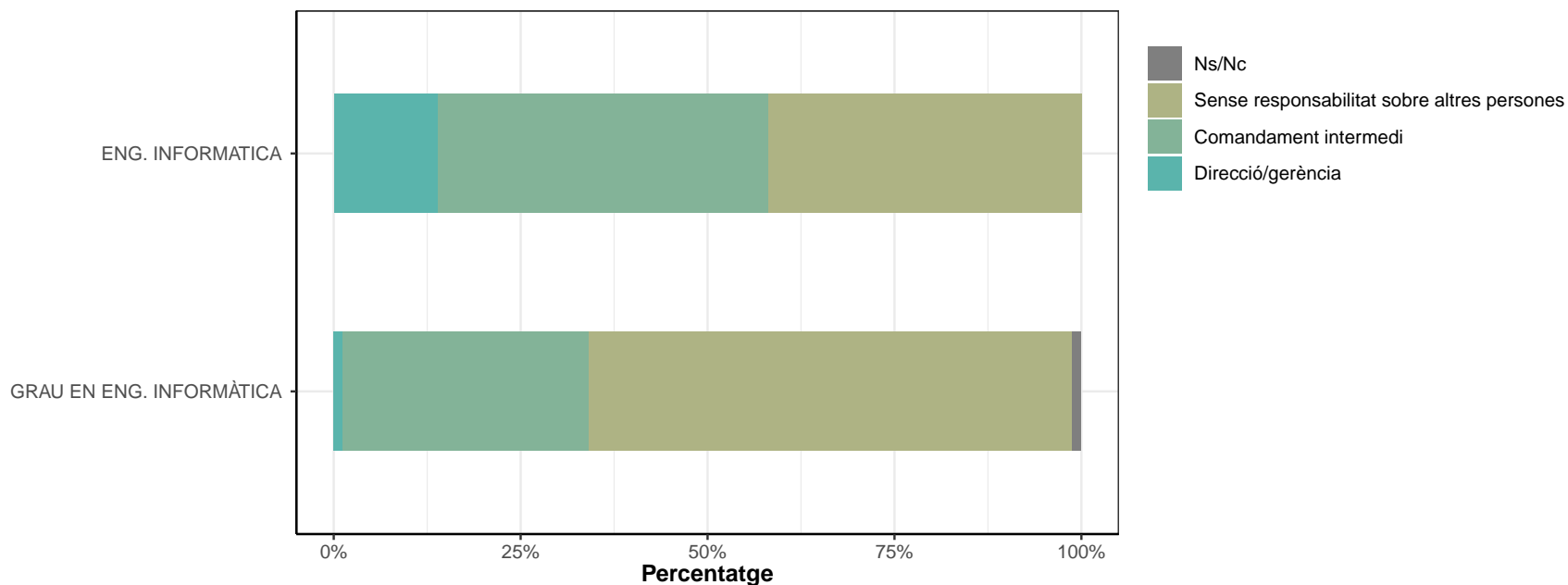
	Restaurants, cafès i hosteleria		Transport i activitats afins		Tecnologies de comunicació		Mitjans de comunicació (radio, televisió, cinema, vídeo, editorials, etc.)	
	n	%	n	%	n	%	n	%
ENG. INFORMATICA	0	0	2	4.7	16	37.2	1	2.3
GRAU EN ENG. INFORMÀTICA	0	0	4	4.9	26	31.7	1	1.2
TOTAL	0	0	6	4.8	42	33.6	2	1.6

	Institucions financeres, assegurances i activitats immobiliàries		Serveis a les empreses. Lloguer de béns		Administració pública, defensa, i seguretat Social		Educació, investigació i serveis culturals	
	n	%	n	%	n	%	n	%
ENG. INFORMATICA	5	11.6	14	32.6	0	0	0	0
GRAU EN ENG. INFORMÀTICA	7	8.5	18	22	1	1.2	7	8.5
TOTAL	12	9.6	32	25.6	1	0.8	7	5.6

	Sanitat i assistència social		Altres serveis prestats a la comunitat		Altres		NS/NC	
	n	%	n	%	n	%	n	%
ENG. INFORMATICA	1	2.3	0	0	0	0	0	0
GRAU EN ENG. INFORMÀTICA	2	2.4	6	7.3	0	0	0	0
TOTAL	3	2.4	6	4.8	0	0	0	0

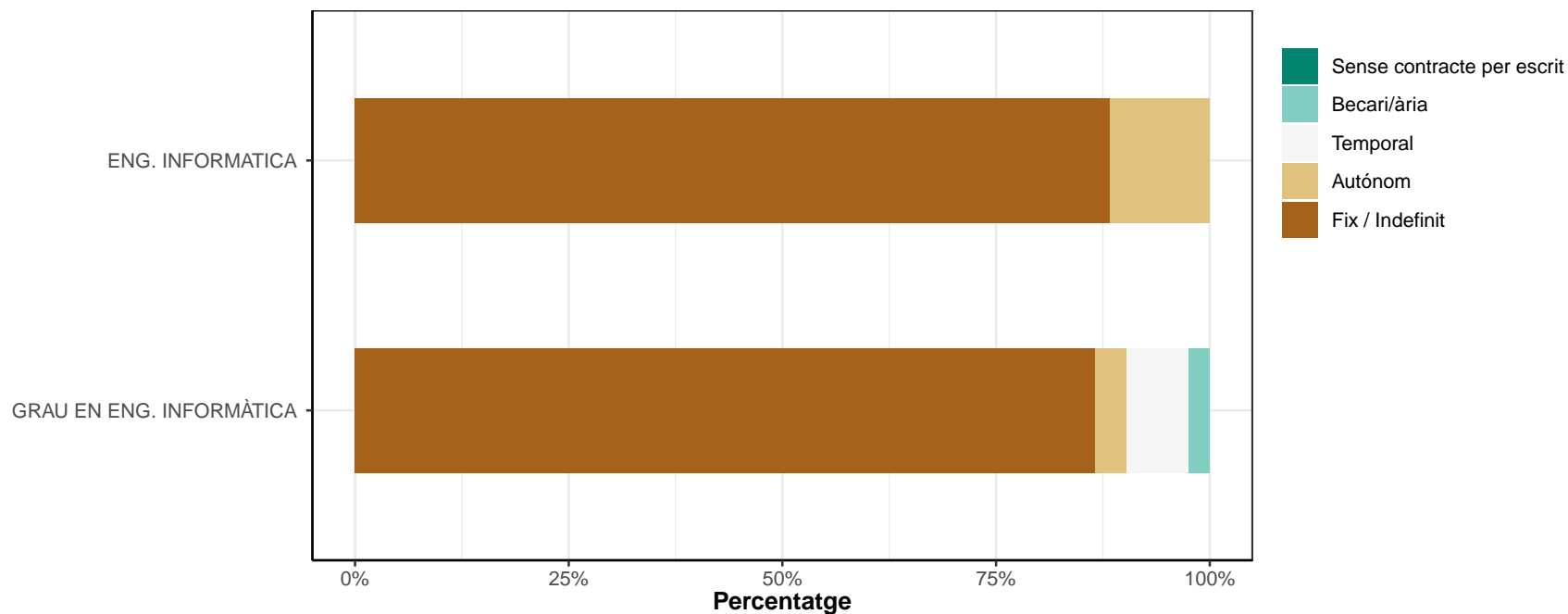
B4. Quin nivell de responsabilitat teniu o teníeu respecte d'altres persones amb les quals treballeu o treballàveu?

	Direcció/gerència		Comandament intermedi		Sense responsabilitat sobre altres persones		Ns/Nc	
	n	%	n	%	n	%	n	%
ENG. INFORMÀTICA	6	14	19	44.2	18	41.9	0	0
GRAU EN ENG. INFORMÀTICA	1	1.2	27	32.9	53	64.6	1	1.2
TOTAL	7	5.6	46	36.8	71	56.8	1	0.8



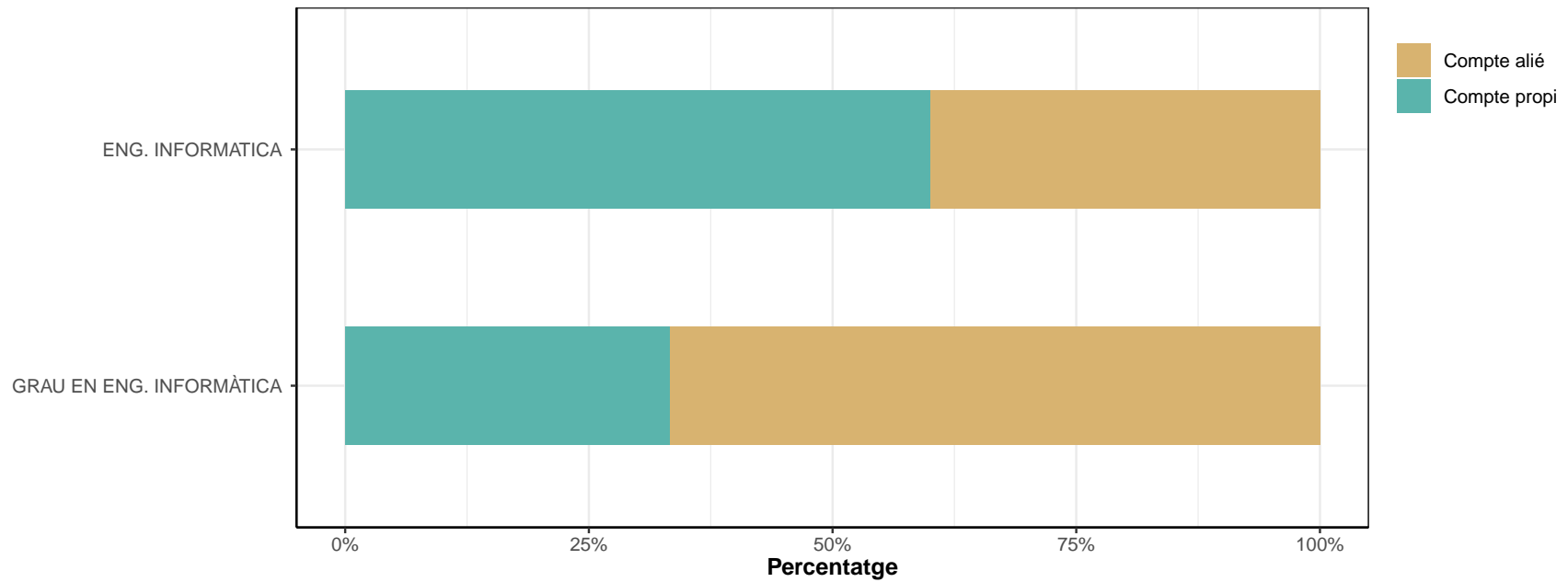
B5. Quin tipus de contracte teniu o teníeu?

	Fix / Indefinit		Autónom		Temporal		Becari/ària		Sense contracte per escrit		Ns/Nc	
	n	%	n	%	n	%	n	%	n	%	n	%
ENG. INFORMÀTICA	38	88.4	5	11.6	0	0	0	0	0	0	0	0
GRAU EN ENG. INFORMÀTICA	71	86.6	3	3.7	6	7.3	2	2.4	0	0	0	0
TOTAL	109	87.2	8	6.4	6	4.8	2	1.6	0	0	0	0



B5.1. En cas d'“Autònom”, treballeu o treballaveu per:* *Només els que han respost “Autònom” a la pregunta B5*

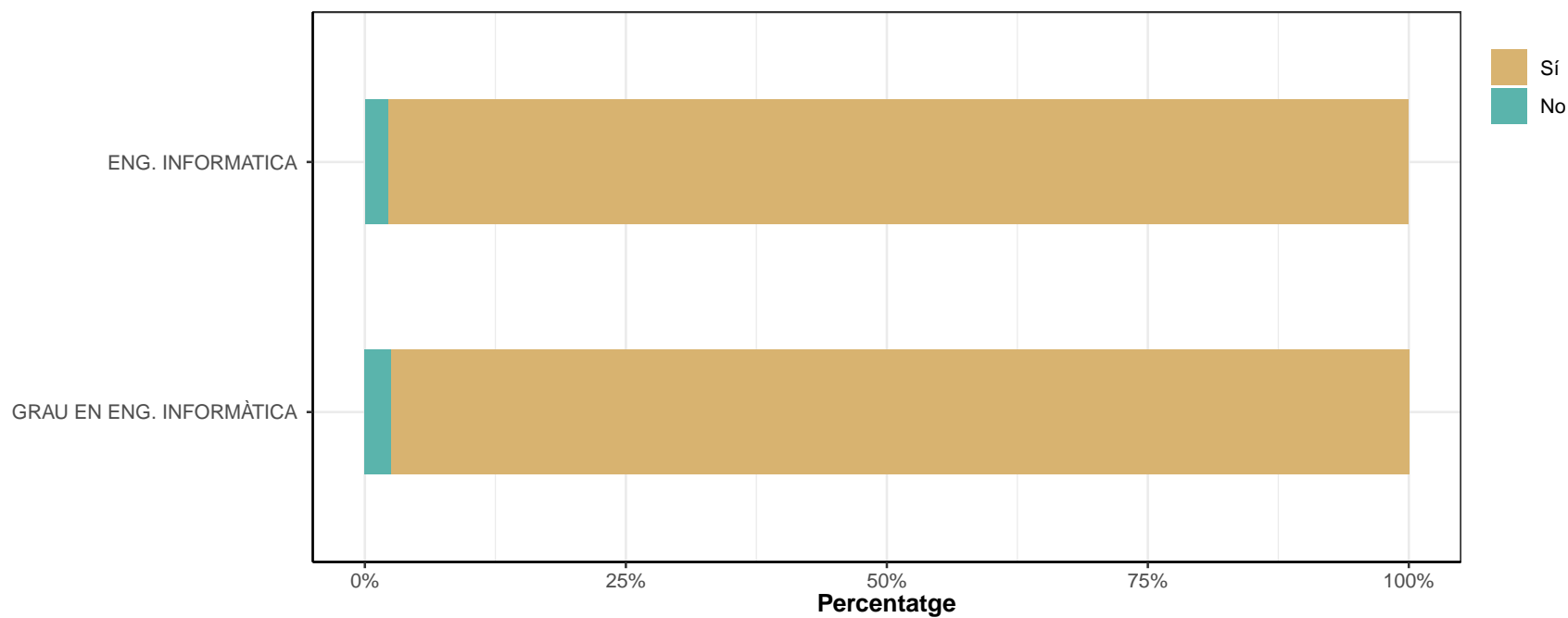
	Compte propi		Compte alié		Ns/Nc	
	n	%	n	%	n	%
ENG. INFORMÀTICA	3	60	2	40	0	0
GRAU EN ENG. INFORMÀTICA	1	33.3	2	66.7	0	0
TOTAL	4	50	4	50	0	0



B6. Teniu o teníeu una jornada laboral a temps complet?

* No responen els que han contestat "Becari/ària" a la pregunta B5.

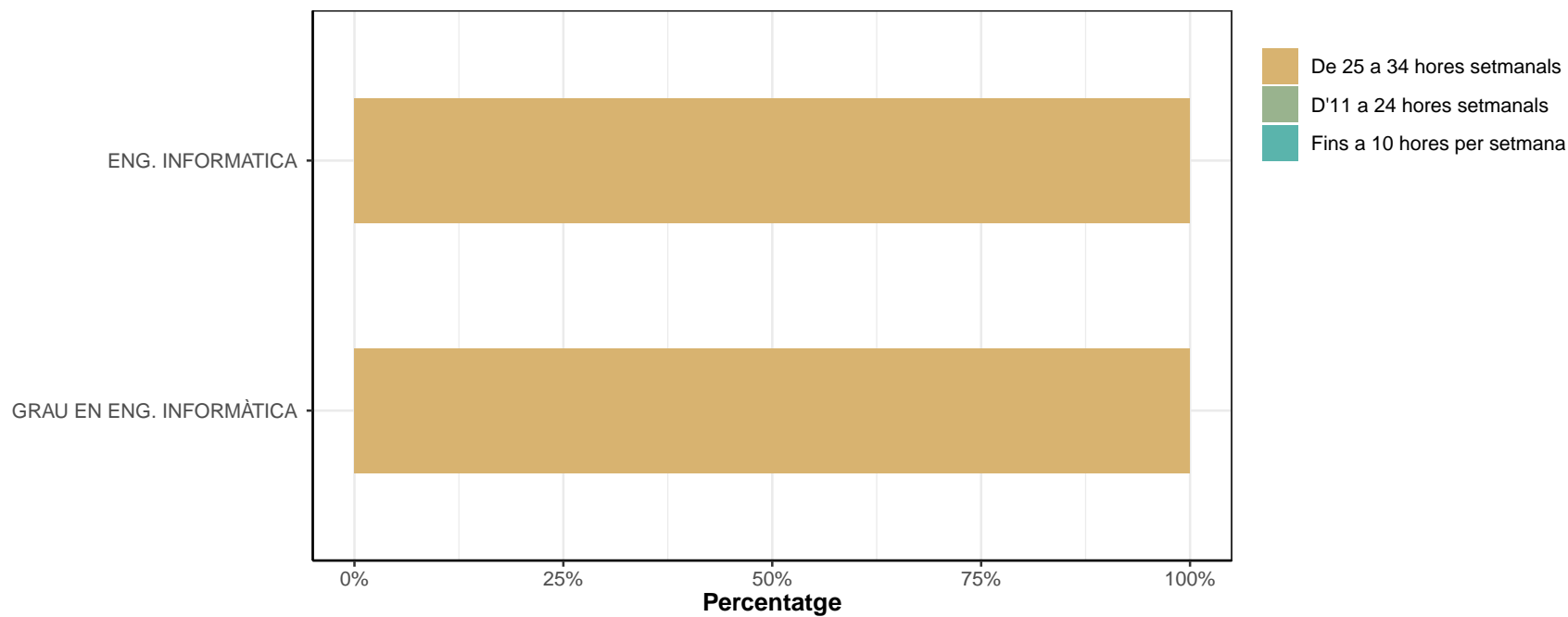
	No		Sí		Ns/Nc	
	n	%	n	%	n	%
ENG. INFORMÀTICA	1	2.3	42	97.7	0	0
GRAU EN ENG. INFORMÀTICA	2	2.5	78	97.5	0	0
TOTAL	3	2.4	120	97.6	0	0



B6.1 En cas de jornada a temps parcial, quantes hores treballeu o treballàveu a la setmana (sense comptar el temps per menjar)?

* No responen els que han contestat "Treball a temps parcial" a la pregunta B6

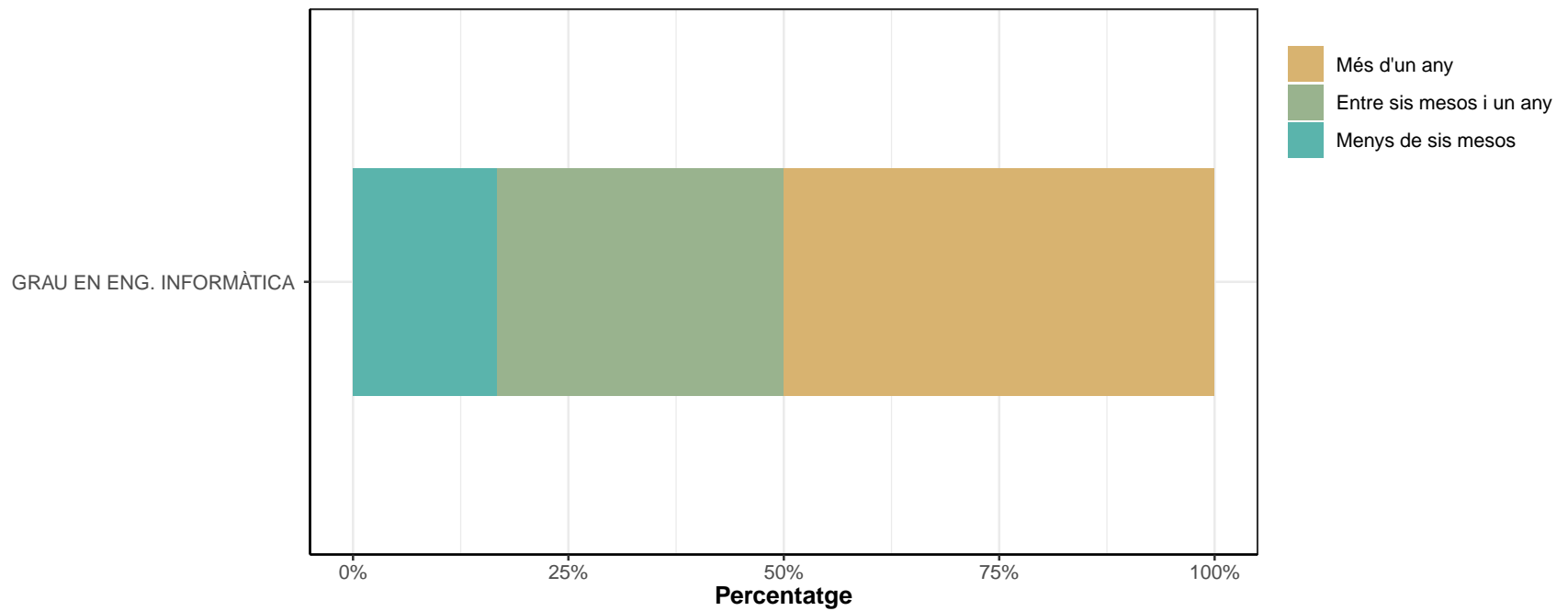
	Fins a 10 hores per setmana		D'11 a 24 hores setmanals		De 25 a 34 hores setmanals		Ns/Nc	
	n	%	n	%	n	%	n	%
ENG. INFORMÀTICA	0	0	0	0	1	100	0	0
GRAU EN ENG. INFORMÀTICA	0	0	0	0	2	100	0	0
TOTAL	0	0	0	0	3	100	0	0



B7. Quina durada té o tenia el contracte?

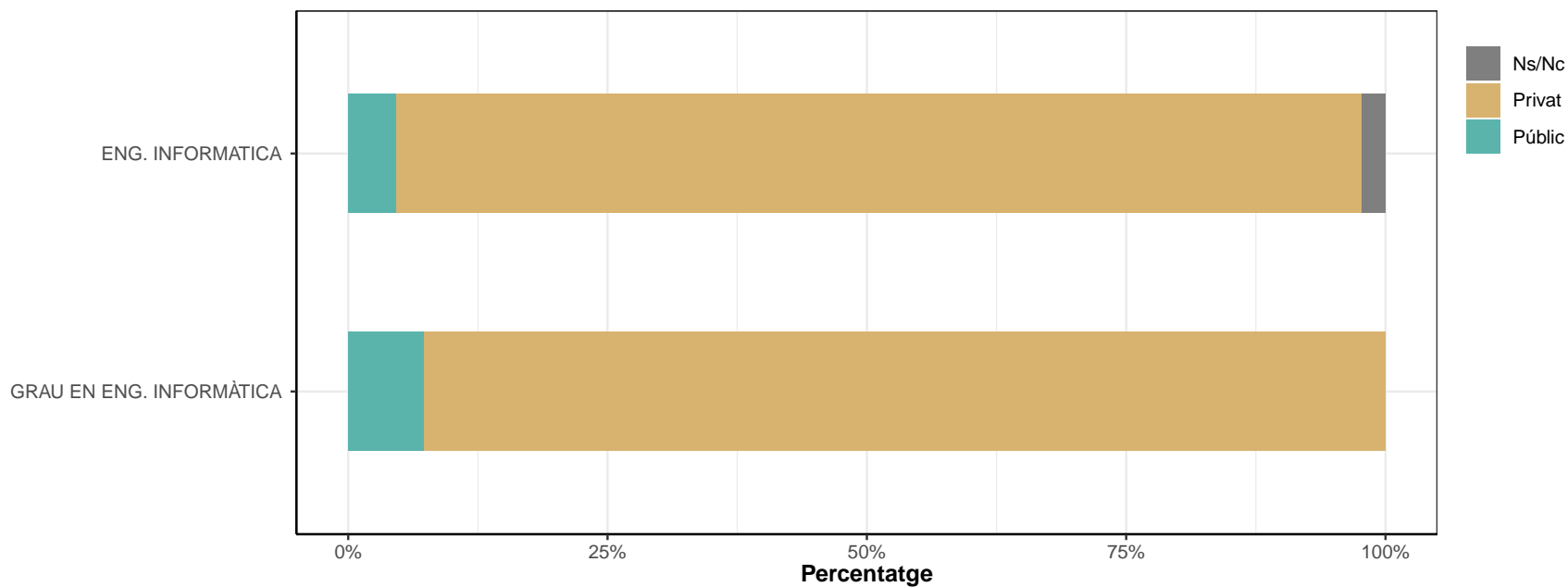
* Només responen els que han contestat "Temporal" de la pregunta B5

	Menys de sis mesos		Entre sis mesos i un any		Més d'un any		Ns/Nc	
	n	%	n	%	n	%	n	%
ENG. INFORMÀTICA	0	0	0	0	0	0	0	0
GRAU EN ENG. INFORMÀTICA	1	16.7	2	33.3	3	50	0	0
TOTAL	1	16.7	2	33.3	3	50	0	0



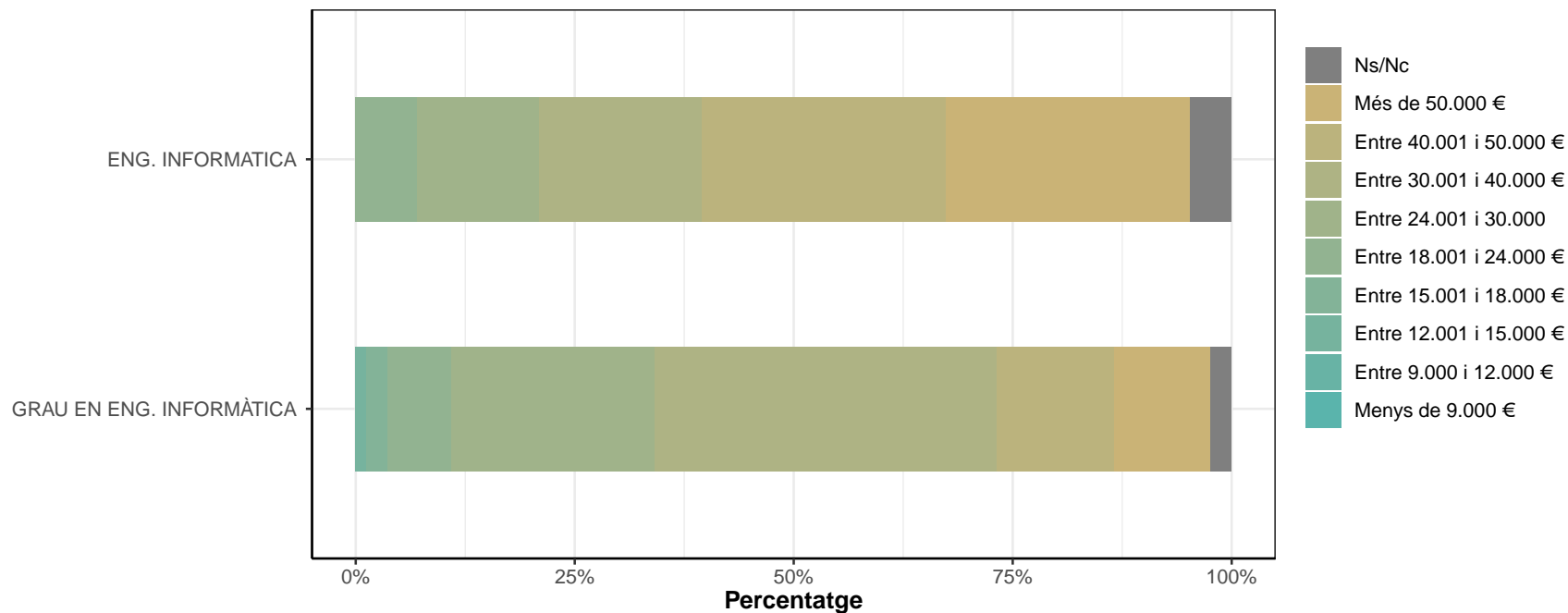
B8. L'empresa és d'àmbit?

	Públic		Privat		Ns/Nc	
	n	%	n	%	n	%
ENG. INFORMÀTICA	2	4.7	40	93	1	2.3
GRAU EN ENG. INFORMÀTICA	6	7.3	76	92.7	0	0
TOTAL	8	6.4	116	92.8	1	0.8



B9. Quant guanyeu o guanyàveu anualment brut?

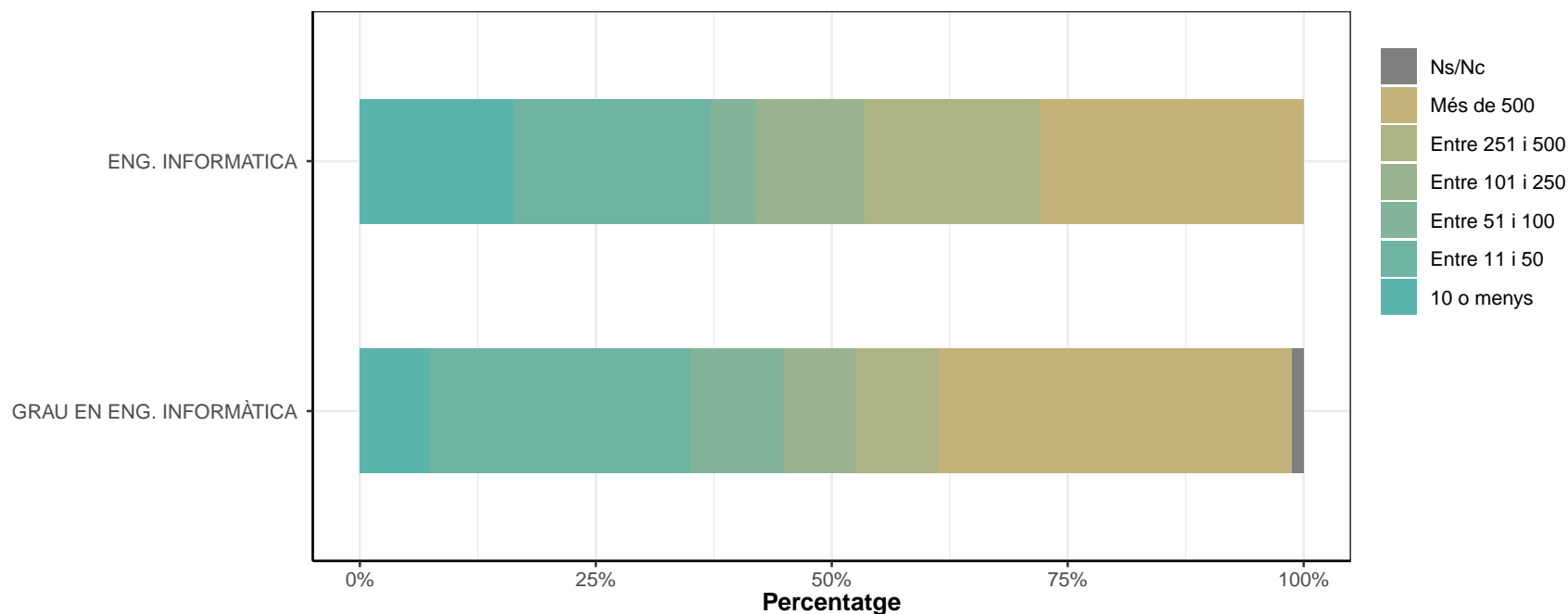
	Menys de 9.000 €		Entre 9.000 i 12.000 €		Entre 12.001 i 15.000 €		Entre 15.001 i 18.000 €		Entre 18.001 i 24.000 €		Entre 24.001 i 30.000		Entre 30.001 i 40.000 €		Entre 40.001 i 50.000 €		Més de 50.000 €		Ns/Nc	
	n	%	n	%	n	%	n	%	n	%	n	%	n	%	n	%	n	%	n	%
ENG. INFORMÀTICA	0	0	0	0	0	0	0	0	3	7	6	14	8	18.6	12	27.9	12	27.9	2	4.7
GRAU EN ENG. INFORMÀTICA	0	0	0	0	1	1.2	2	2.4	6	7.3	19	23.2	32	39	11	13.4	9	11	2	2.4
TOTAL	0	0	0	0	1	0.8	2	1.6	9	7.2	25	20	40	32	23	18.4	21	16.8	4	3.2



B10. Quants treballadors/ores té l'empresa?

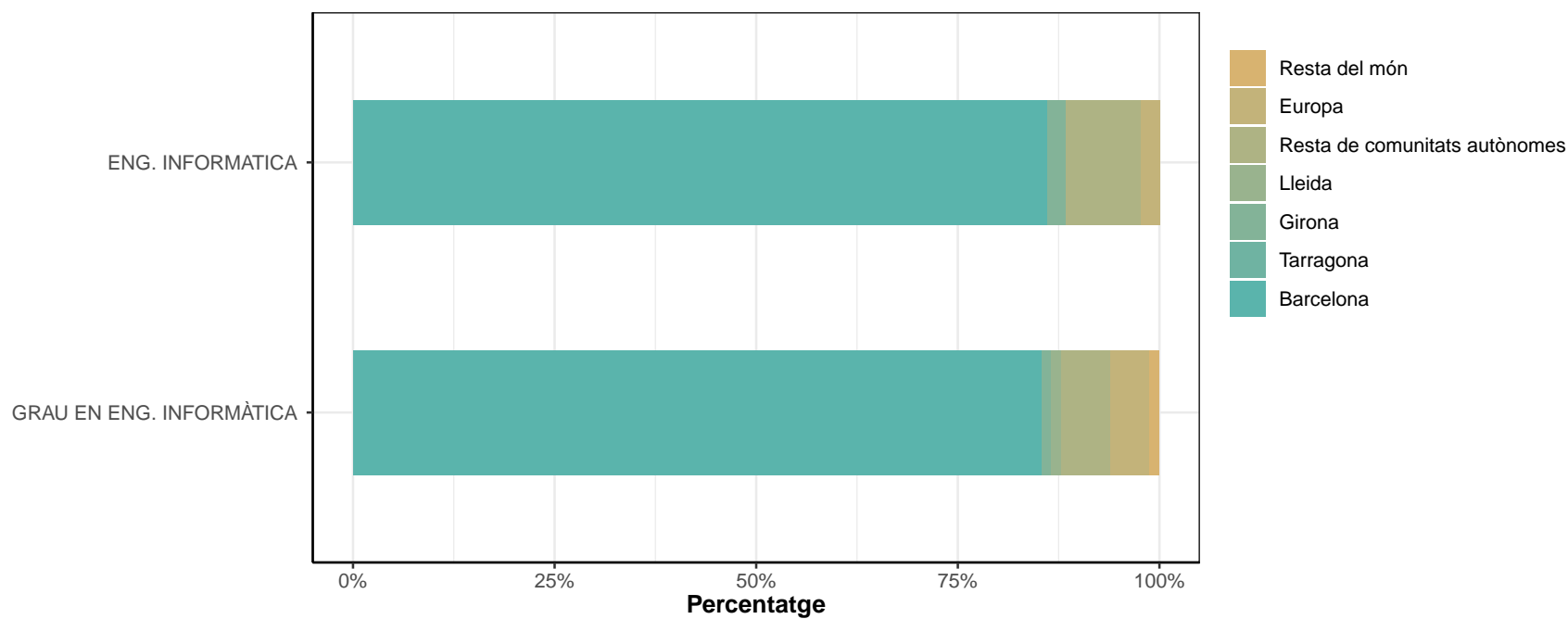
* No responen els que han contestat "Becaria/ària" a la pregunta B5

	10 o menys		Entre 11 i 50		Entre 51 i 100		Entre 101 i 250		Entre 251 i 500		Més de 500		Ns/Nc	
	n	%	n	%	n	%	n	%	n	%	n	%	n	%
ENG. INFORMÀTICA	7	16.3	9	20.9	2	4.7	5	11.6	8	18.6	12	27.9	0	0
GRAU EN ENG. INFORMÀTICA	6	7.5	22	27.5	8	10	6	7.5	7	8.8	30	37.5	1	1.2
TOTAL	13	10.6	31	25.2	10	8.1	11	8.9	15	12.2	42	34.1	1	0.8



B11. On treballeu o treballàveu (província o país)?

	Barcelona		Tarragona		Girona		Lleida		Resta de comunitats autònomes		Europa		Resta del món		Ns/Nc	
	n	%	n	%	n	%	n	%	n	%	n	%	n	%	n	%
ENG. INFORMÀTICA	37	86	0	0	1	2.3	0	0	4	9.3	1	2.3	0	0	0	0
GRAU EN ENG. INFORMÀTICA	70	85.4	0	0	1	1.2	1	1.2	5	6.1	4	4.9	1	1.2	0	0
TOTAL	107	85.6	0	0	2	1.6	1	0.8	9	7.2	5	4	1	0.8	0	0



B11.1. En quin país?

* *Contesten els que han respost "Europa" de la pregunta B11.*

ENG. INFORMÀTICA

- Suècia

GRAU EN ENG. INFORMÀTICA

- Alemanya

- Alemanya

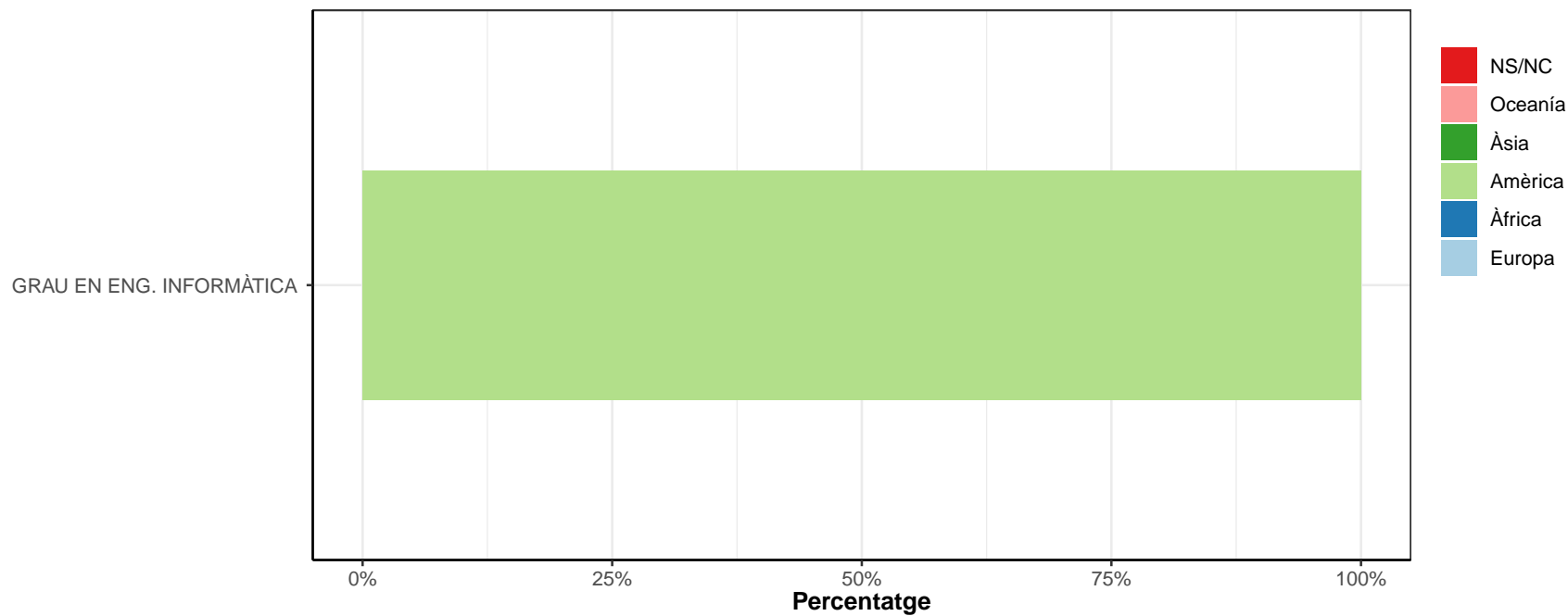
- Irlanda

- Regne Unit

B11.2 En quin continent?

* Contesten els que han respost "Resta del món" a la pregunta B11.

	Europa		Àfrica		Amèrica		Àsia		Oceania		NS/NC	
	n	%	n	%	n	%	n	%	n	%	n	%
ENG. INFORMÀTICA	0	0	0	0	0	0	0	0	0	0	0	0
GRAU EN ENG. INFORMÀTICA	0	0	0	0	1	100	0	0	0	0	0	0
TOTAL	0	0	0	0	1	100	0	0	0	0	0	0



B11.2.1. En quin país?

** Contesten els que han respost “Resta del món” de la pregunta B11.*

GRAU EN ENG. INFORMÀTICA
- Estats Units, els

C: VALORACIÓ DE LA SATISFACCIÓ EN RELACIÓ AMB LA VOSTRA FEINA ACTUAL

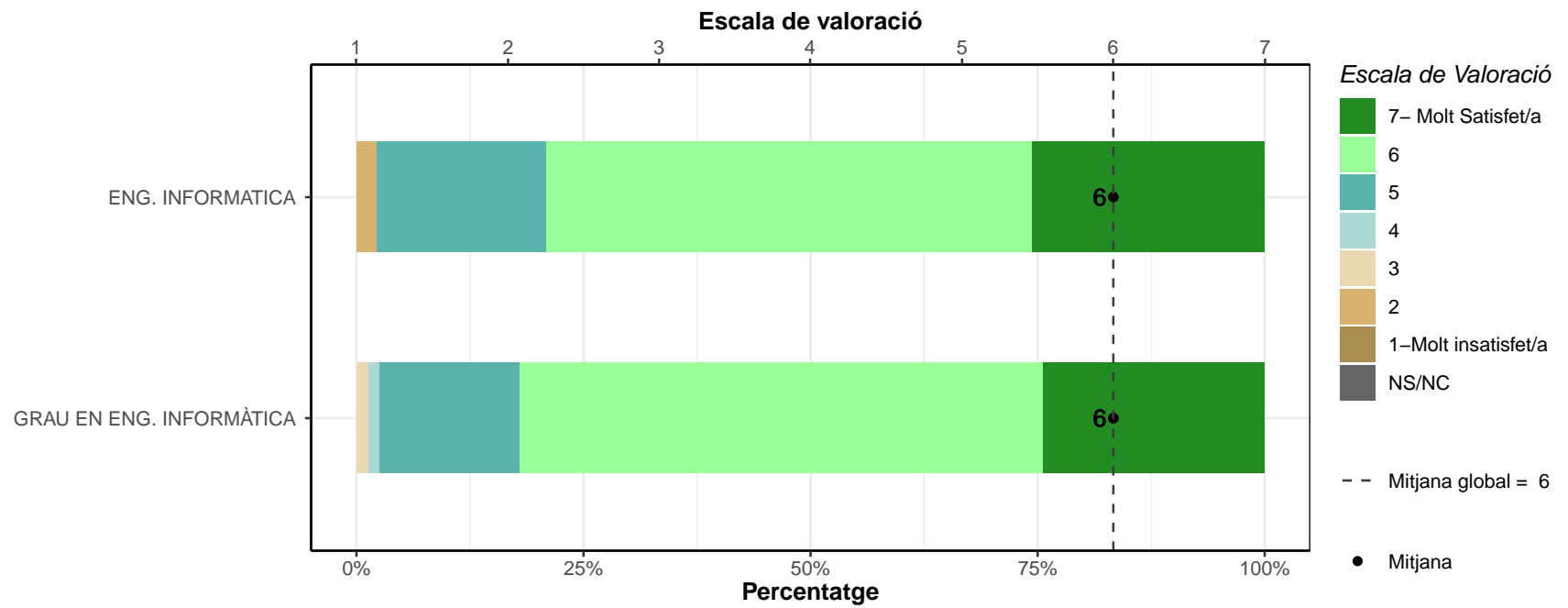
* Escala de valoració: 1=molt insatisfet/a; 7=molt satisfet/a; Ns/Nc

* No contesten els que han contestat "Sí" de la pregunta A2, "Becaria/ària" i "Sense contracte" de la pregunta B5

* n: Nombre de respostes

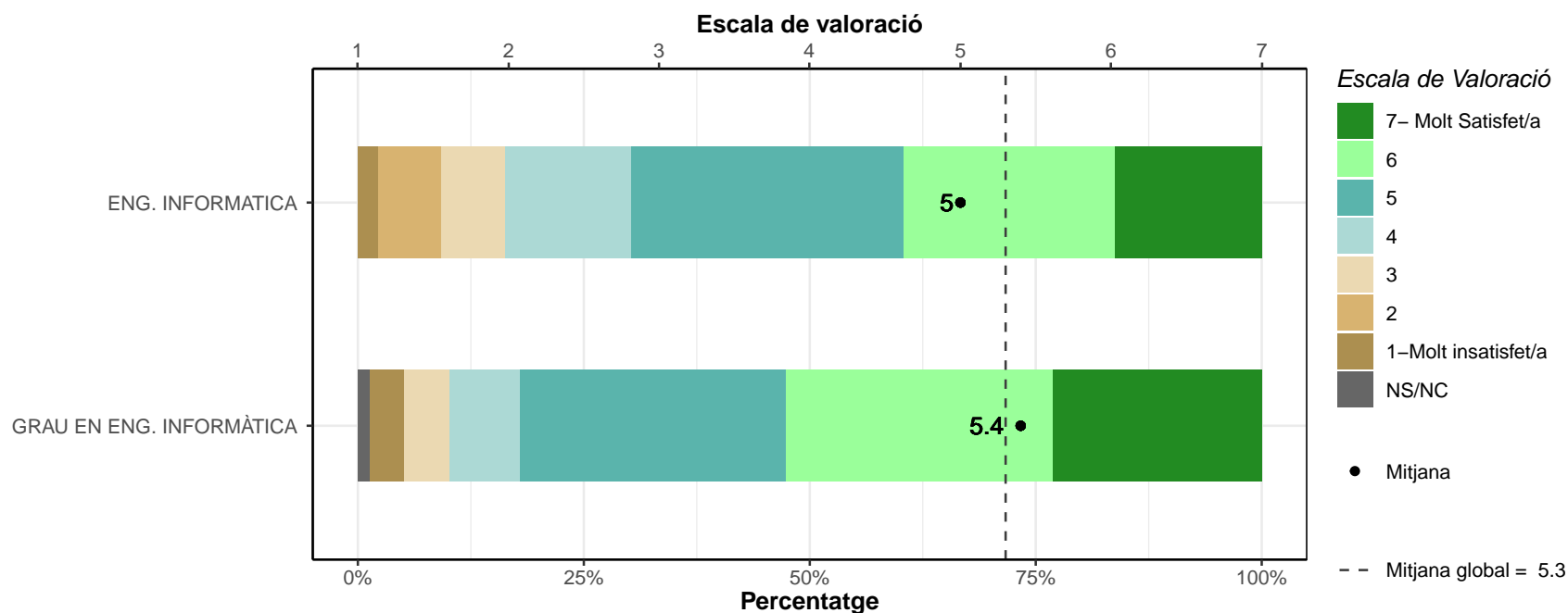
C1. El contingut de la feina

	1		2		3		4		5		6		7		NS/NC		Mitjana	Desv. Tipus
	n	%	n	%	n	%	n	%	n	%	n	%	n	%	n	%		
ENG. INFORMATICA	0	0	1	2.3	0	0	0	0	8	18.6	23	53.5	11	25.6	0	0	6	0.91
GRAU EN ENG. INFORMÀTICA	0	0	0	0	1	1.3	1	1.3	12	15.4	45	57.7	19	24.4	0	0	6	0.76
TOTAL	0	0	1	0.8	1	0.8	1	0.8	20	16.5	68	56.2	30	24.8	0	0	6	0.81



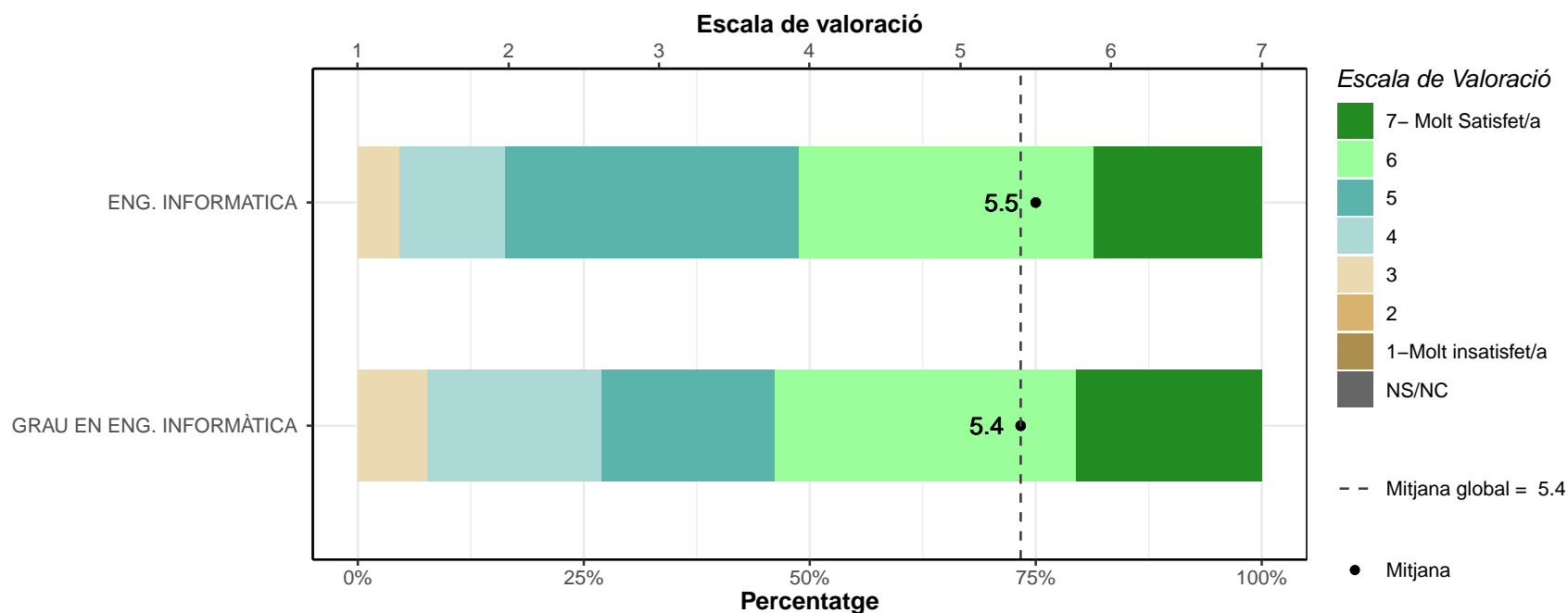
C2. Amb les perspectives de millora i promoció.

	1		2		3		4		5		6		7		NS/NC		Mitjana	Desv. Tipus
	n	%	n	%	n	%	n	%	n	%	n	%	n	%	n	%		
ENG. INFORMATICA	1	2.3	3	7	3	7	6	14	13	30.2	10	23.3	7	16.3	0	0	5	1.54
GRAU EN ENG. INFORMÀTICA	3	3.8	0	0	4	5.1	6	7.7	23	29.5	23	29.5	18	23.1	1	1.3	5.4	1.41
TOTAL	4	3.3	3	2.5	7	5.8	12	9.9	36	29.8	33	27.3	25	20.7	1	0.8	5.3	1.47



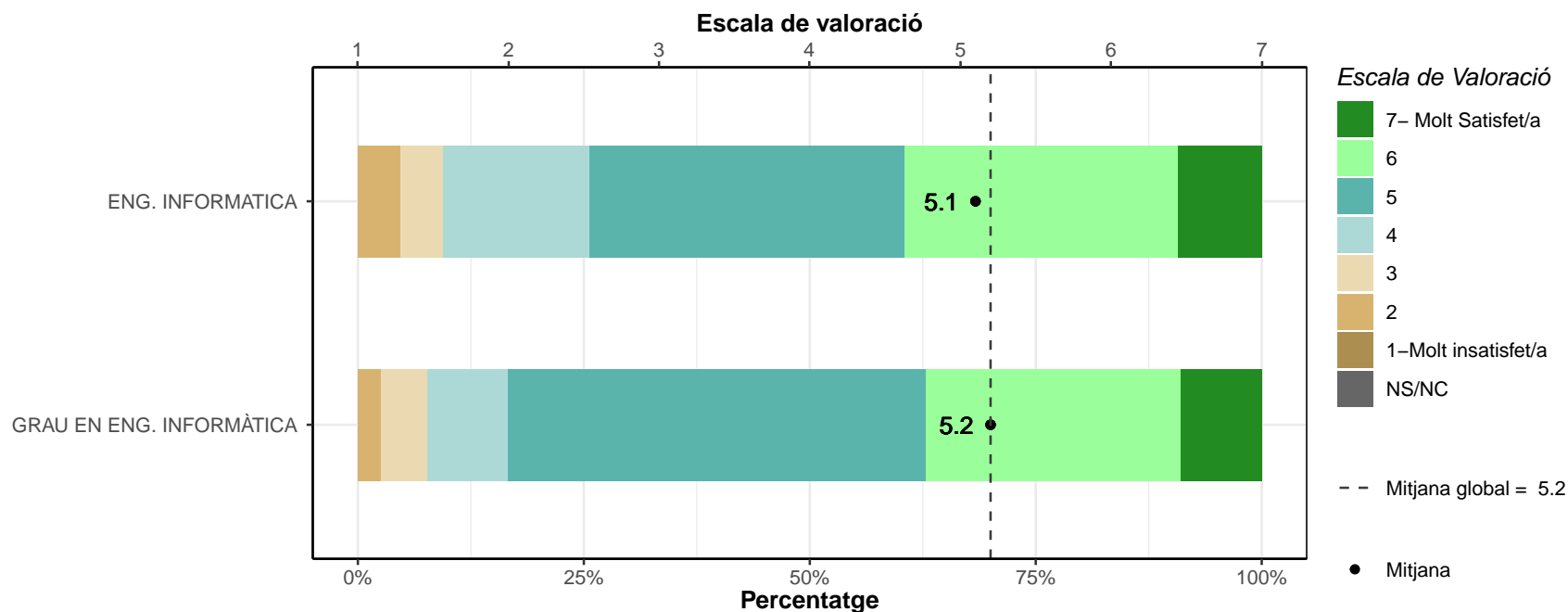
C3. Amb el nivell de retribució.

	1		2		3		4		5		6		7		NS/NC		Mitjana	Desv. Tipus
	n	%	n	%	n	%	n	%	n	%	n	%	n	%	n	%		
ENG. INFORMATICA	0	0	0	0	2	4.7	5	11.6	14	32.6	14	32.6	8	18.6	0	0	5.5	1.08
GRAU EN ENG. INFORMÀTICA	0	0	0	0	6	7.7	15	19.2	15	19.2	26	33.3	16	20.5	0	0	5.4	1.23
TOTAL	0	0	0	0	8	6.6	20	16.5	29	24	40	33.1	24	19.8	0	0	5.4	1.17



C4. Amb la utilitat dels coneixements de la formació universitària per a la feina.

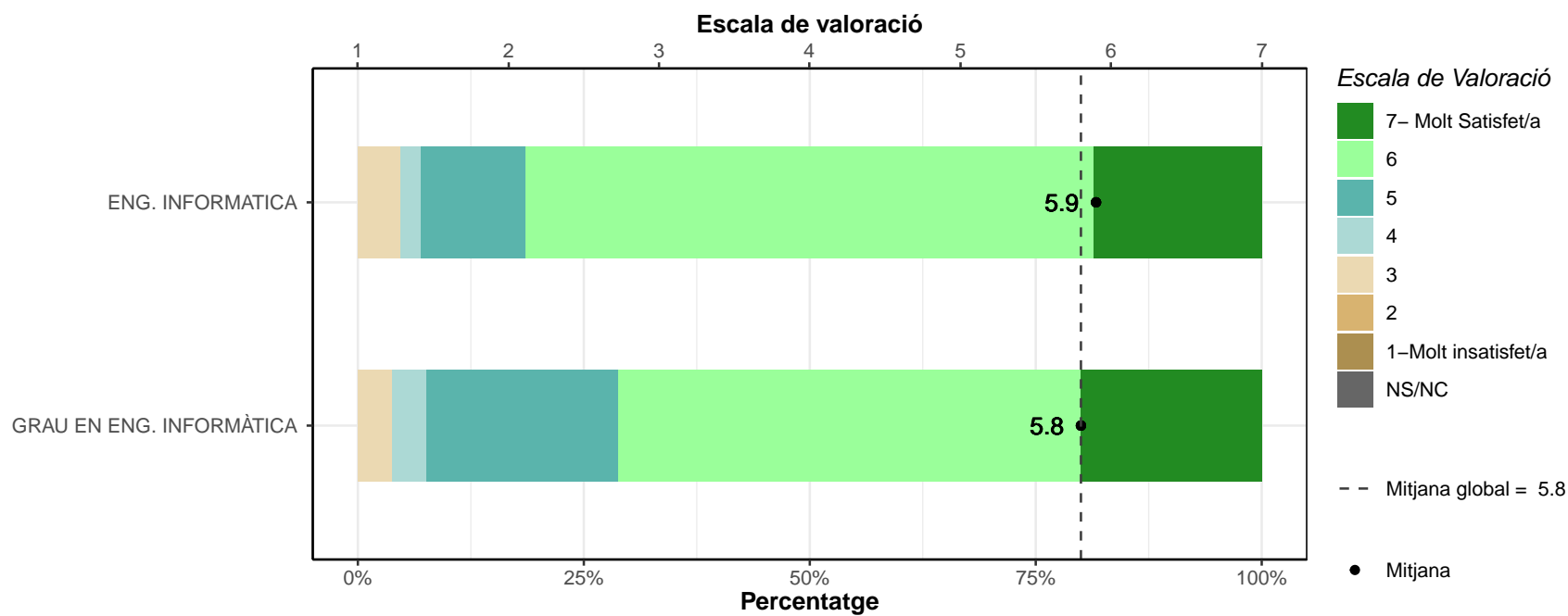
	1		2		3		4		5		6		7		NS/NC		Mitjana	Desv. Tipus
	n	%	n	%	n	%	n	%	n	%	n	%	n	%	n	%		
ENG. INFORMATICA	0	0	2	4.7	2	4.7	7	16.3	15	34.9	13	30.2	4	9.3	0	0	5.1	1.21
GRAU EN ENG. INFORMÀTICA	0	0	2	2.6	4	5.1	7	9	36	46.2	22	28.2	7	9	0	0	5.2	1.07
TOTAL	0	0	4	3.3	6	5	14	11.6	51	42.1	35	28.9	11	9.1	0	0	5.2	1.12



C5. Amb la feina en general.

* També contesten els que han contestat "Becari/ària" a la pregunta B5.

	1		2		3		4		5		6		7		NS/NC		Mitjana	Desv. Tipus
	n	%	n	%	n	%	n	%	n	%	n	%	n	%	n	%		
ENG. INFORMATICA	0	0	0	0	2	4.7	1	2.3	5	11.6	27	62.8	8	18.6	0	0	5.9	0.91
GRAU EN ENG. INFORMÀTICA	0	0	0	0	3	3.8	3	3.8	17	21.2	41	51.2	16	20	0	0	5.8	0.93
TOTAL	0	0	0	0	5	4.1	4	3.3	22	17.9	68	55.3	24	19.5	0	0	5.8	0.92



D: VALORACIÓ DE LA FORMACIÓ REBUDA I LA SEVA ADEQUACIÓ AL LLOC DE TREBALL

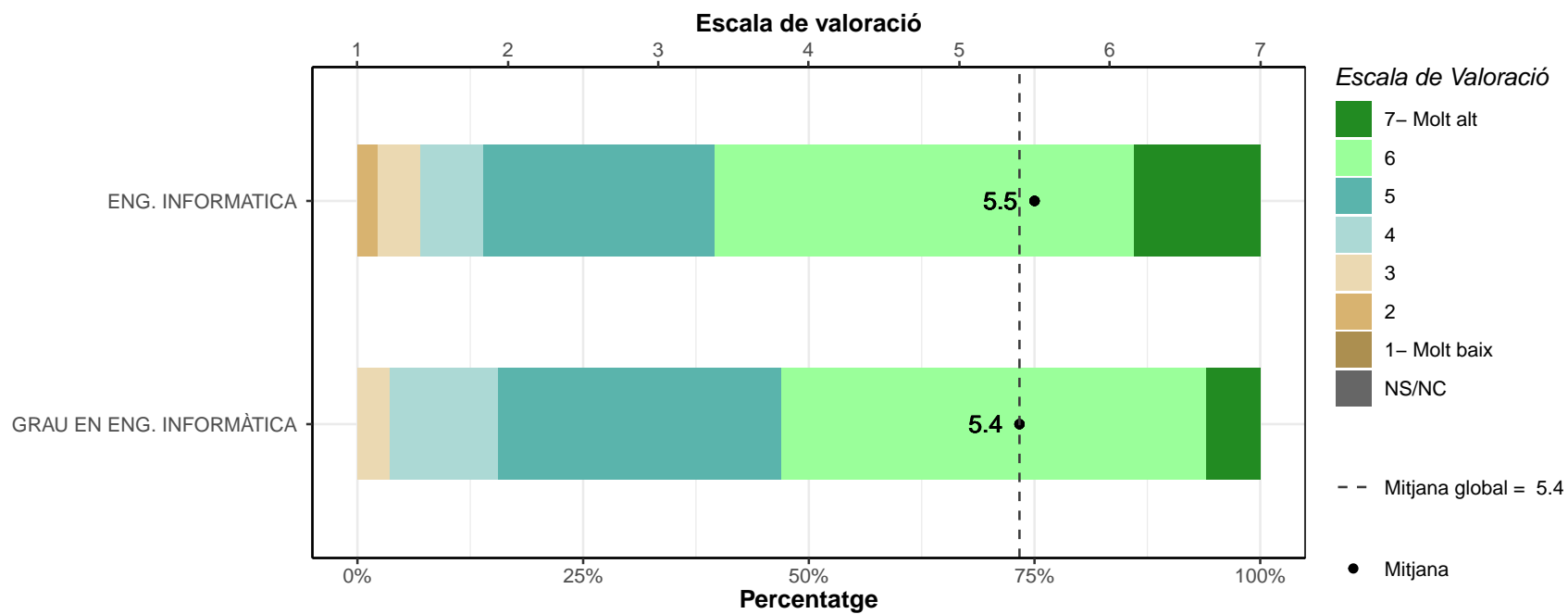
D1. Què opineu de la formació que vau rebre a la universitat? Puntueu de l'1 (molt baix) al 7 (molt bo) el nivell de formació rebut a la universitat.

* Escala de valoració: 1=molt baix; 7=molt alt; NS/NC

* n: Nombre de respostes

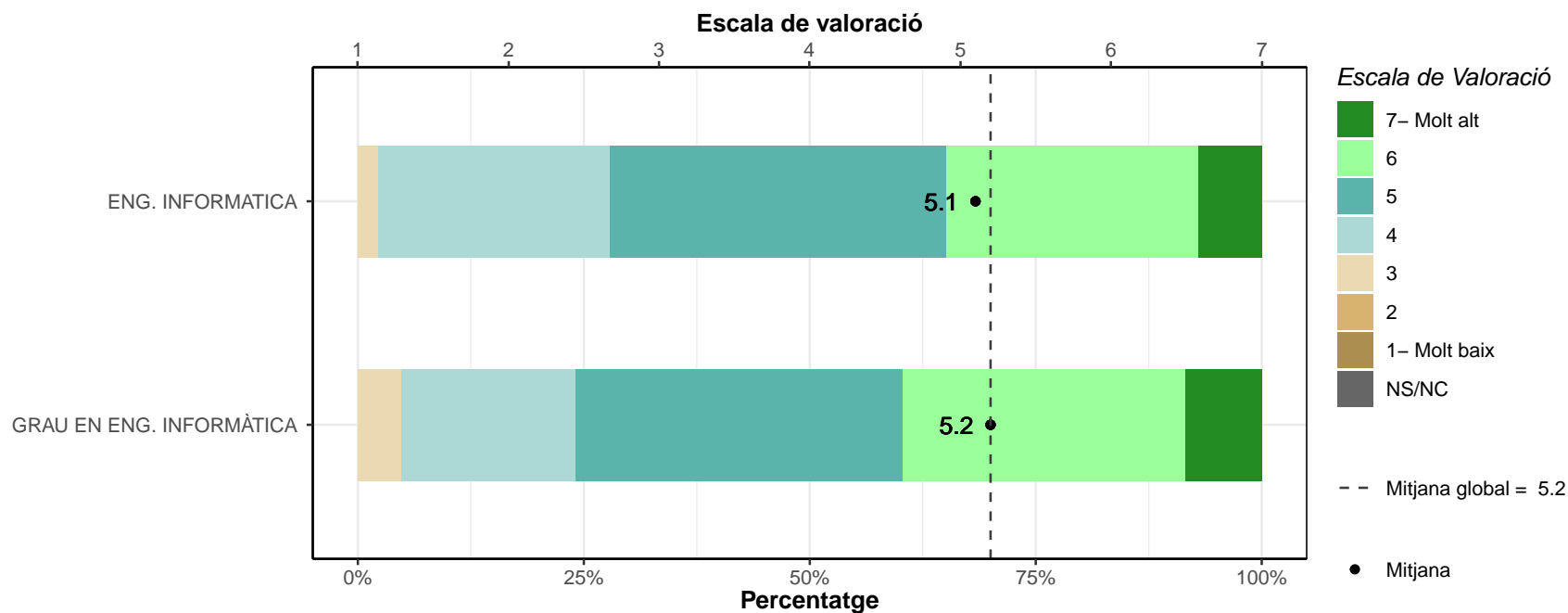
Formació teòrica.

	1		2		3		4		5		6		7		NS/NC		Mitjana	Desv. Tipus
	n	%	n	%	n	%	n	%	n	%	n	%	n	%	n	%		
ENG. INFORMATICA	0	0	1	2.3	2	4.7	3	7	11	25.6	20	46.5	6	14	0	0	5.5	1.12
GRAU EN ENG. INFORMÀTICA	0	0	0	0	3	3.6	10	12	26	31.3	39	47	5	6	0	0	5.4	0.91
TOTAL	0	0	1	0.8	5	4	13	10.3	37	29.4	59	46.8	11	8.7	0	0	5.4	0.98



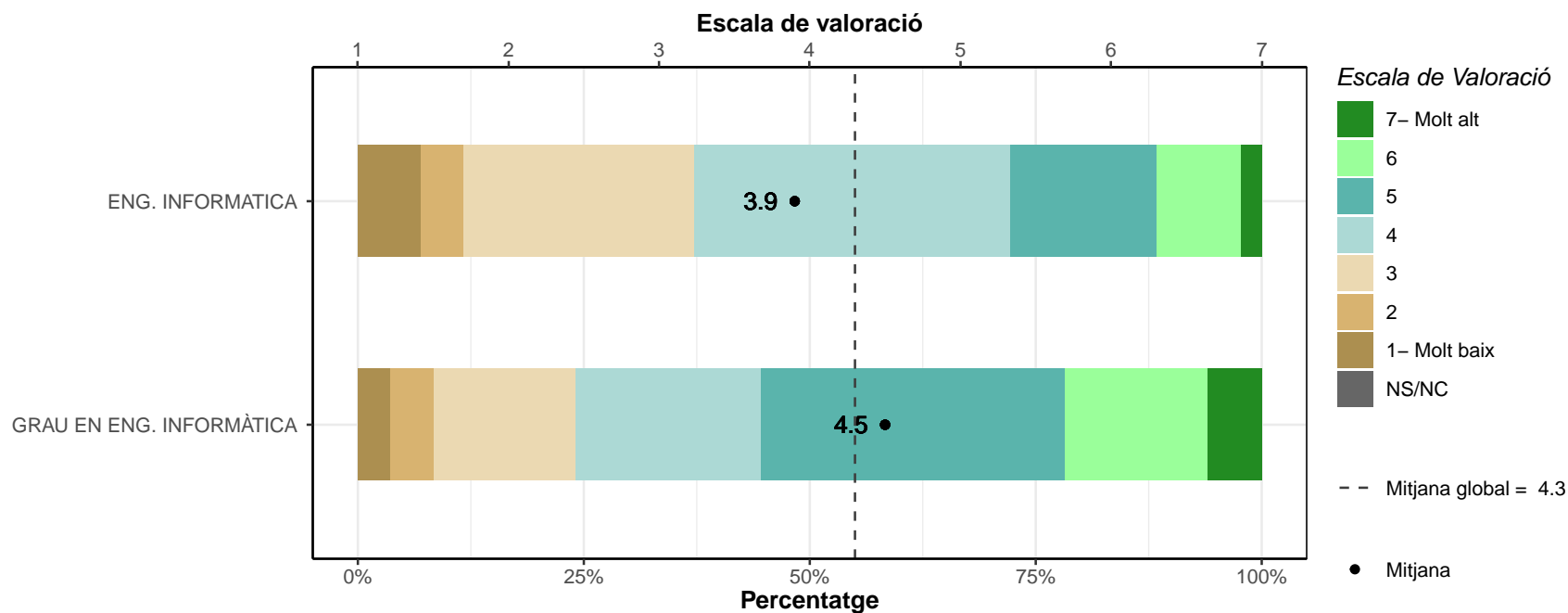
Formació pràctica.

	1		2		3		4		5		6		7		NS/NC		Mitjana	Desv. Tipus
	n	%	n	%	n	%	n	%	n	%	n	%	n	%	n	%		
ENG. INFORMATICA	0	0	0	0	1	2.3	11	25.6	16	37.2	12	27.9	3	7	0	0	5.1	0.96
GRAU EN ENG. INFORMÀTICA	0	0	0	0	4	4.8	16	19.3	30	36.1	26	31.3	7	8.4	0	0	5.2	1.01
TOTAL	0	0	0	0	5	4	27	21.4	46	36.5	38	30.2	10	7.9	0	0	5.2	0.99



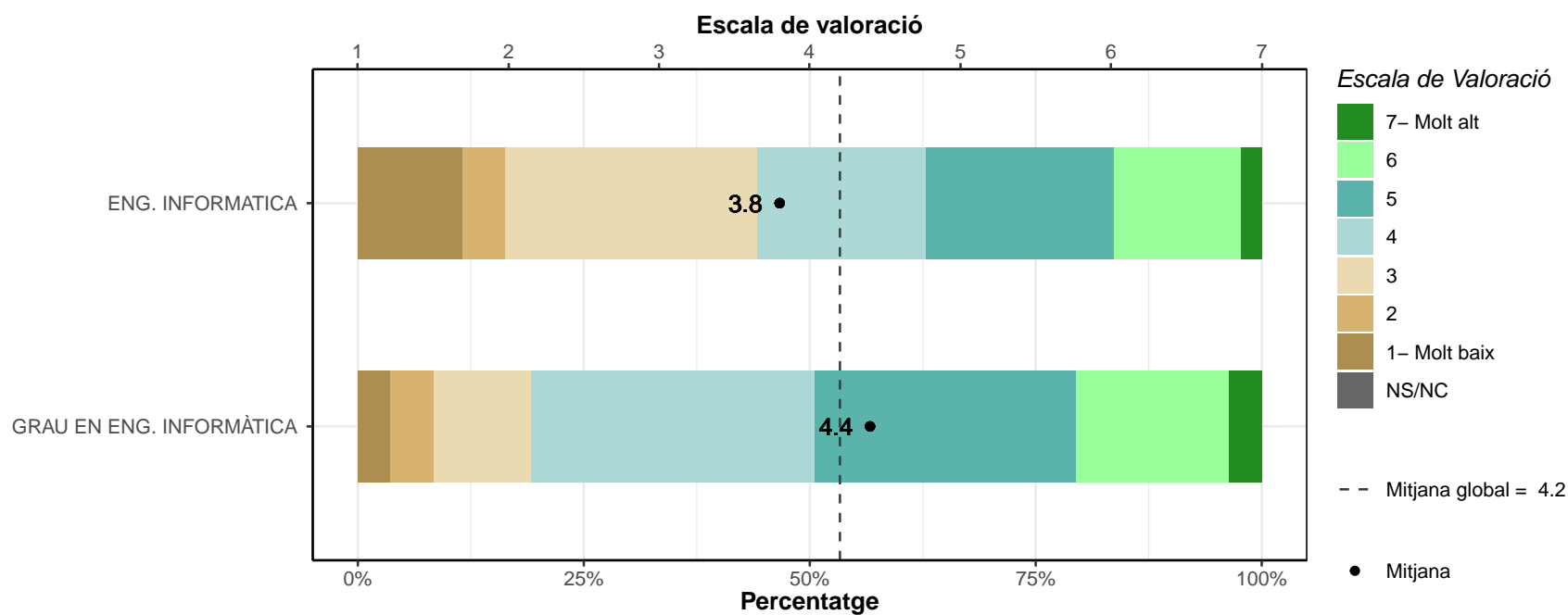
Expressió oral.

	1		2		3		4		5		6		7		NS/NC		Mitjana	Desv. Tipus
	n	%	n	%	n	%	n	%	n	%	n	%	n	%	n	%		
ENG. INFORMÀTICA	3	7	2	4.7	11	25.6	15	34.9	7	16.3	4	9.3	1	2.3	0	0	3.9	1.36
GRAU EN ENG. INFORMÀTICA	3	3.6	4	4.8	13	15.7	17	20.5	28	33.7	13	15.7	5	6	0	0	4.5	1.41
TOTAL	6	4.8	6	4.8	24	19	32	25.4	35	27.8	17	13.5	6	4.8	0	0	4.3	1.42



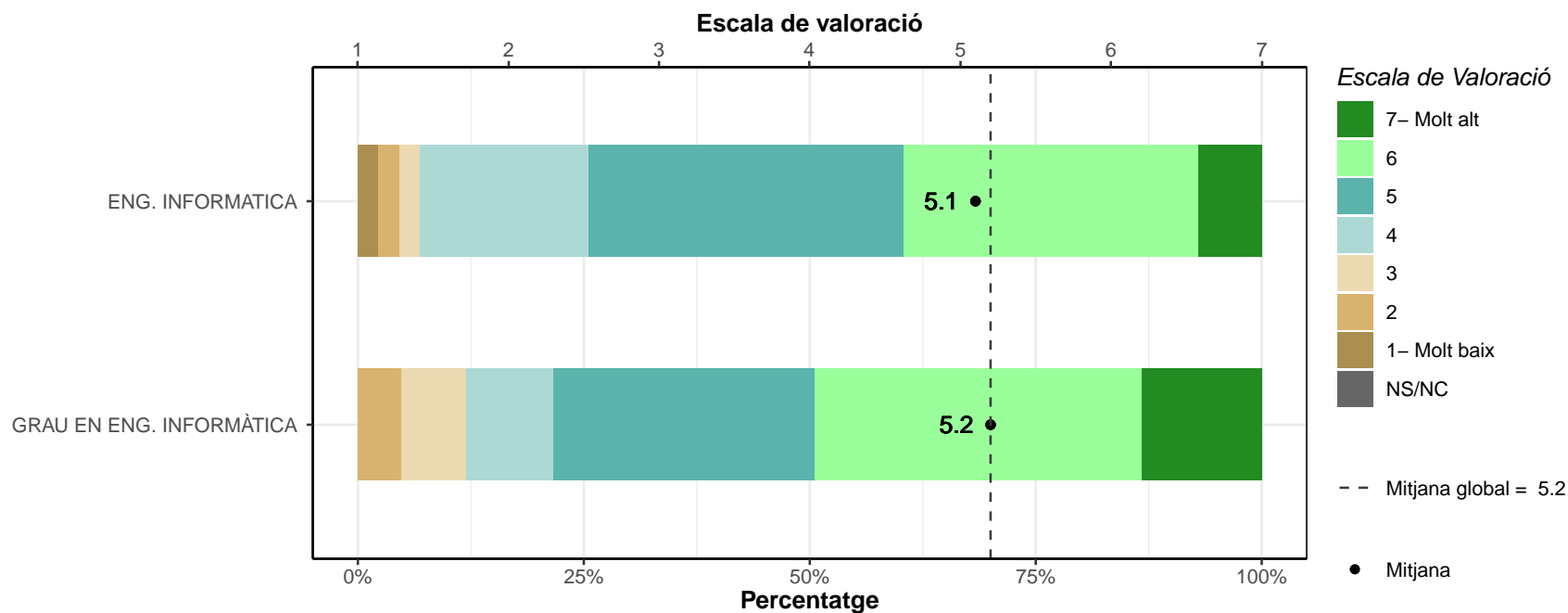
Comunicació escrita.

	1		2		3		4		5		6		7		NS/NC		Mitjana	Desv. Tipus
	n	%	n	%	n	%	n	%	n	%	n	%	n	%	n	%		
ENG. INFORMÀTICA	5	11.6	2	4.7	12	27.9	8	18.6	9	20.9	6	14	1	2.3	0	0	3.8	1.59
GRAU EN ENG. INFORMÀTICA	3	3.6	4	4.8	9	10.8	26	31.3	24	28.9	14	16.9	3	3.6	0	0	4.4	1.33
TOTAL	8	6.3	6	4.8	21	16.7	34	27	33	26.2	20	15.9	4	3.2	0	0	4.2	1.44



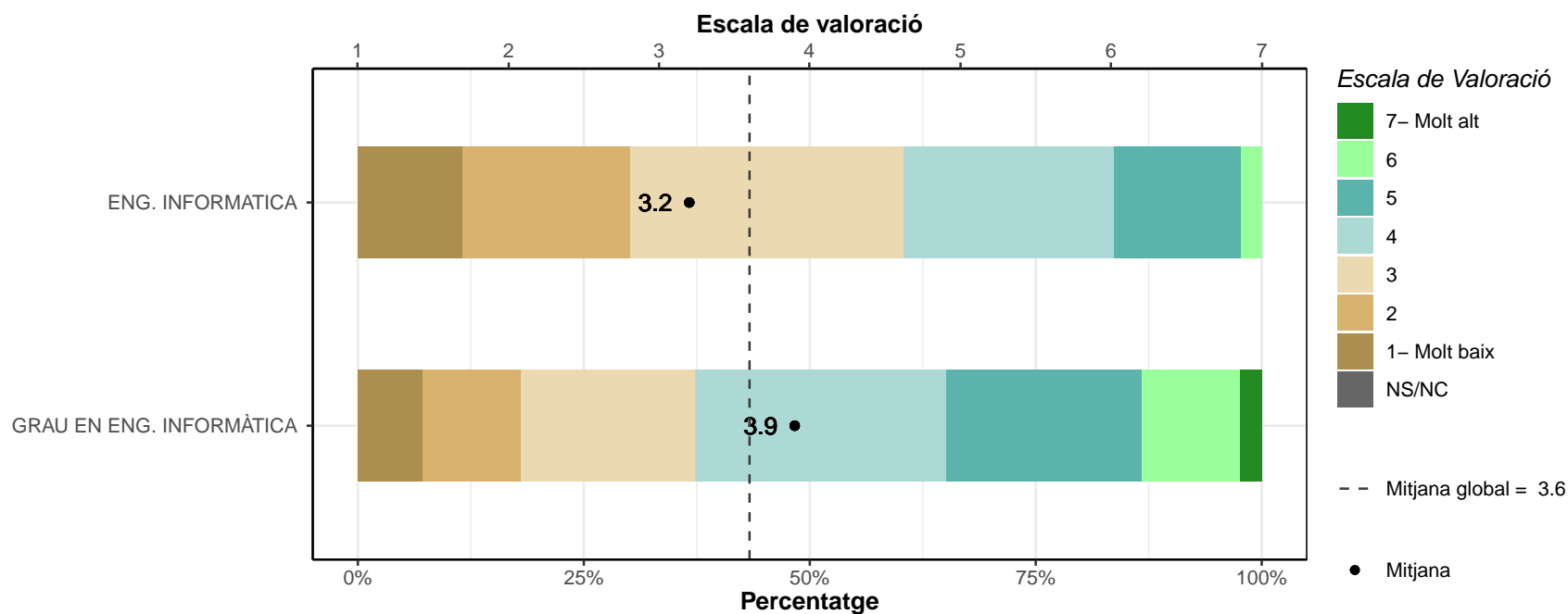
Treball en equip.

	1		2		3		4		5		6		7		NS/NC		Mitjana	Desv. Tipus
	n	%	n	%	n	%	n	%	n	%	n	%	n	%	n	%		
ENG. INFORMATICA	1	2.3	1	2.3	1	2.3	8	18.6	15	34.9	14	32.6	3	7	0	0	5.1	1.22
GRAU EN ENG. INFORMÀTICA	0	0	4	4.8	6	7.2	8	9.6	24	28.9	30	36.1	11	13.3	0	0	5.2	1.29
TOTAL	1	0.8	5	4	7	5.6	16	12.7	39	31	44	34.9	14	11.1	0	0	5.2	1.27



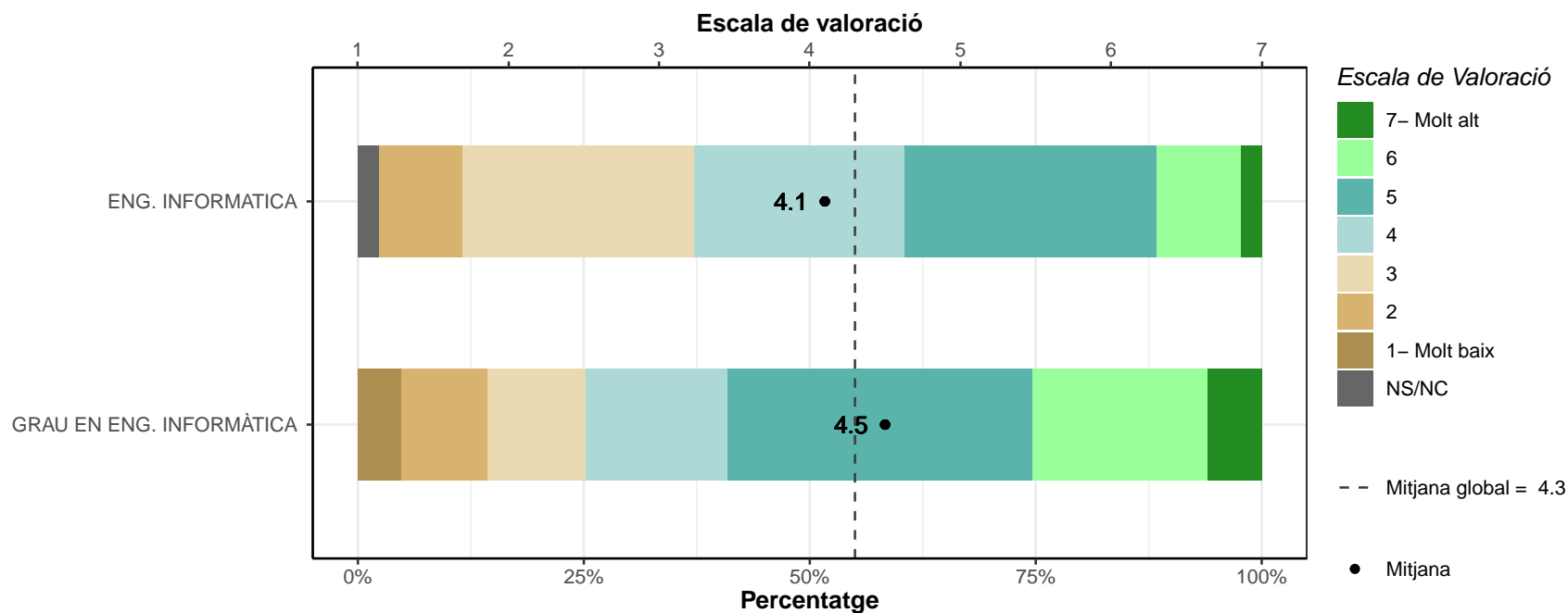
Lideratge.

	1		2		3		4		5		6		7		NS/NC		Mitjana	Desv. Tipus
	n	%	n	%	n	%	n	%	n	%	n	%	n	%	n	%		
ENG. INFORMÀTICA	5	11.6	8	18.6	13	30.2	10	23.3	6	14	1	2.3	0	0	0	0	3.2	1.29
GRAU EN ENG. INFORMÀTICA	6	7.2	9	10.8	16	19.3	23	27.7	18	21.7	9	10.8	2	2.4	0	0	3.9	1.47
TOTAL	11	8.7	17	13.5	29	23	33	26.2	24	19	10	7.9	2	1.6	0	0	3.6	1.45



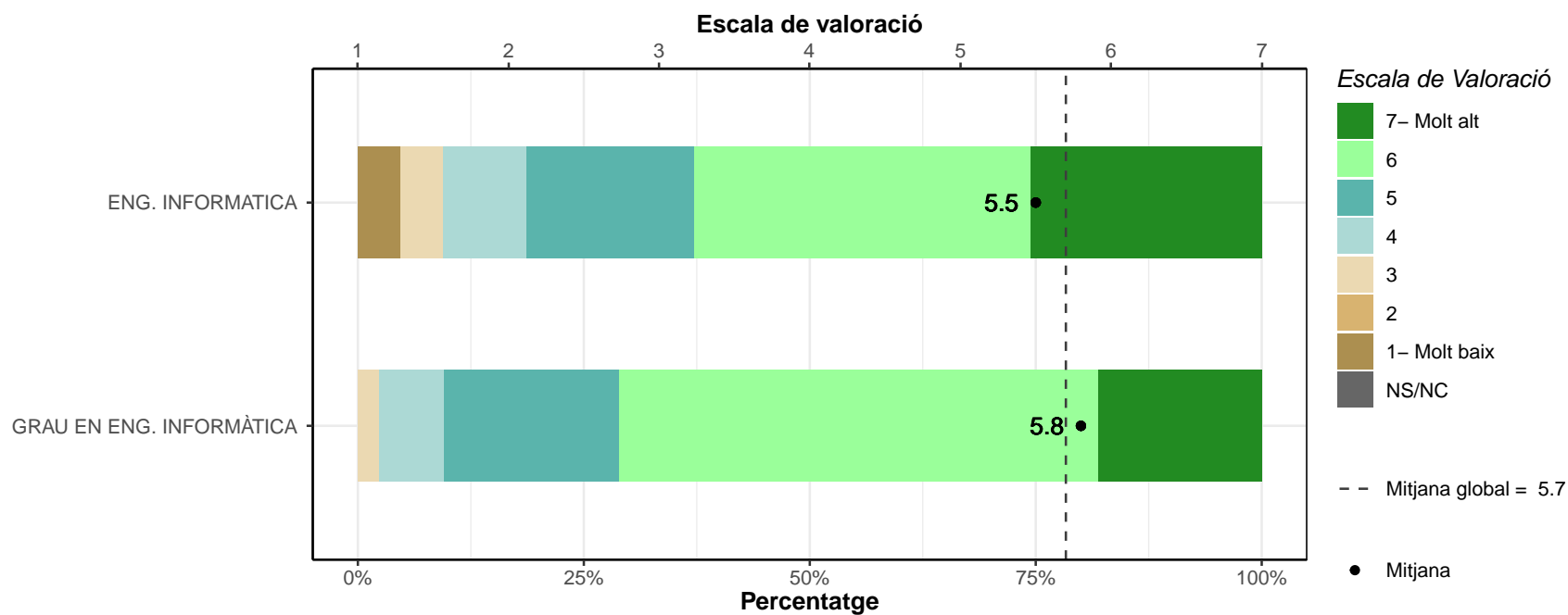
Gestió.

	1		2		3		4		5		6		7		NS/NC		Mitjana	Desv. Tipus
	n	%	n	%	n	%	n	%	n	%	n	%	n	%	n	%		
ENG. INFORMÀTICA	0	0	4	9.3	11	25.6	10	23.3	12	27.9	4	9.3	1	2.3	1	2.3	4.1	1.25
GRAU EN ENG. INFORMÀTICA	4	4.8	8	9.6	9	10.8	13	15.7	28	33.7	16	19.3	5	6	0	0	4.5	1.55
TOTAL	4	3.2	12	9.5	20	15.9	23	18.3	40	31.7	20	15.9	6	4.8	1	0.8	4.3	1.46



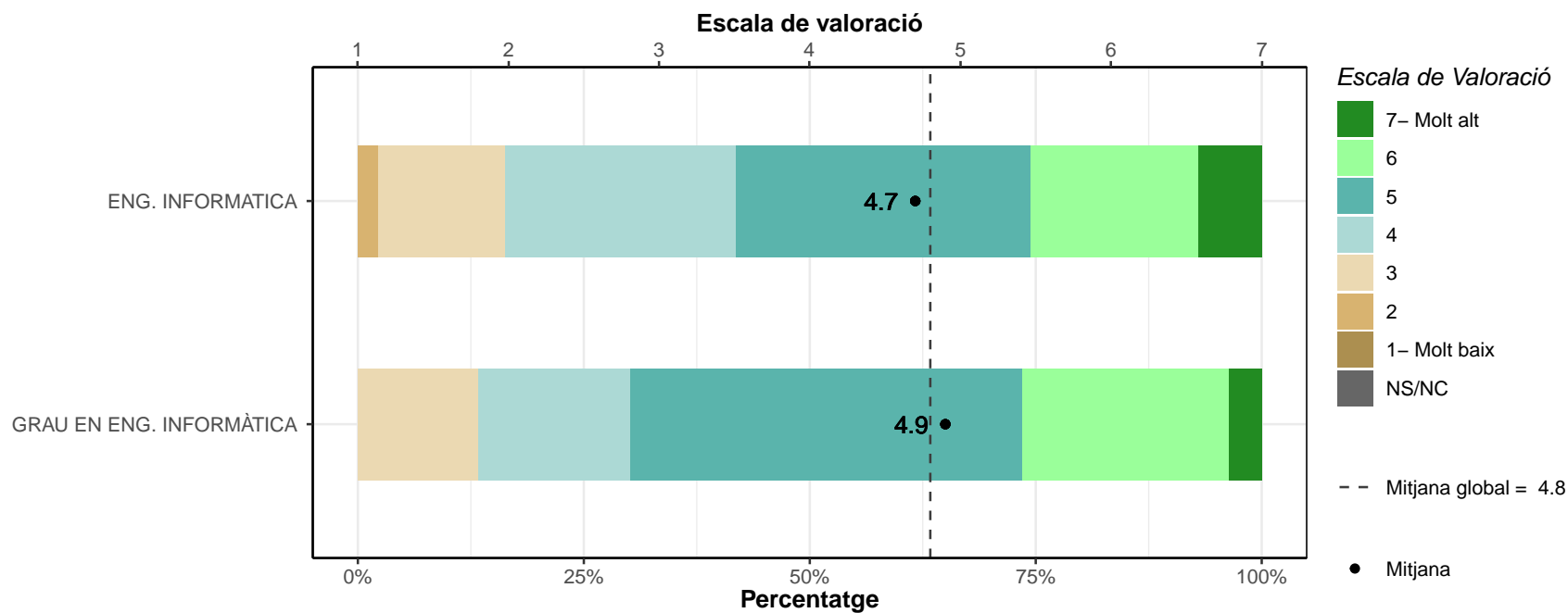
Resolució de problemes.

	1		2		3		4		5		6		7		NS/NC		Mitjana	Desv. Tipus
	n	%	n	%	n	%	n	%	n	%	n	%	n	%	n	%		
ENG. INFORMATICA	2	4.7	0	0	2	4.7	4	9.3	8	18.6	16	37.2	11	25.6	0	0	5.5	1.49
GRAU EN ENG. INFORMÀTICA	0	0	0	0	2	2.4	6	7.2	16	19.3	44	53	15	18.1	0	0	5.8	0.91
TOTAL	2	1.6	0	0	4	3.2	10	7.9	24	19	60	47.6	26	20.6	0	0	5.7	1.14



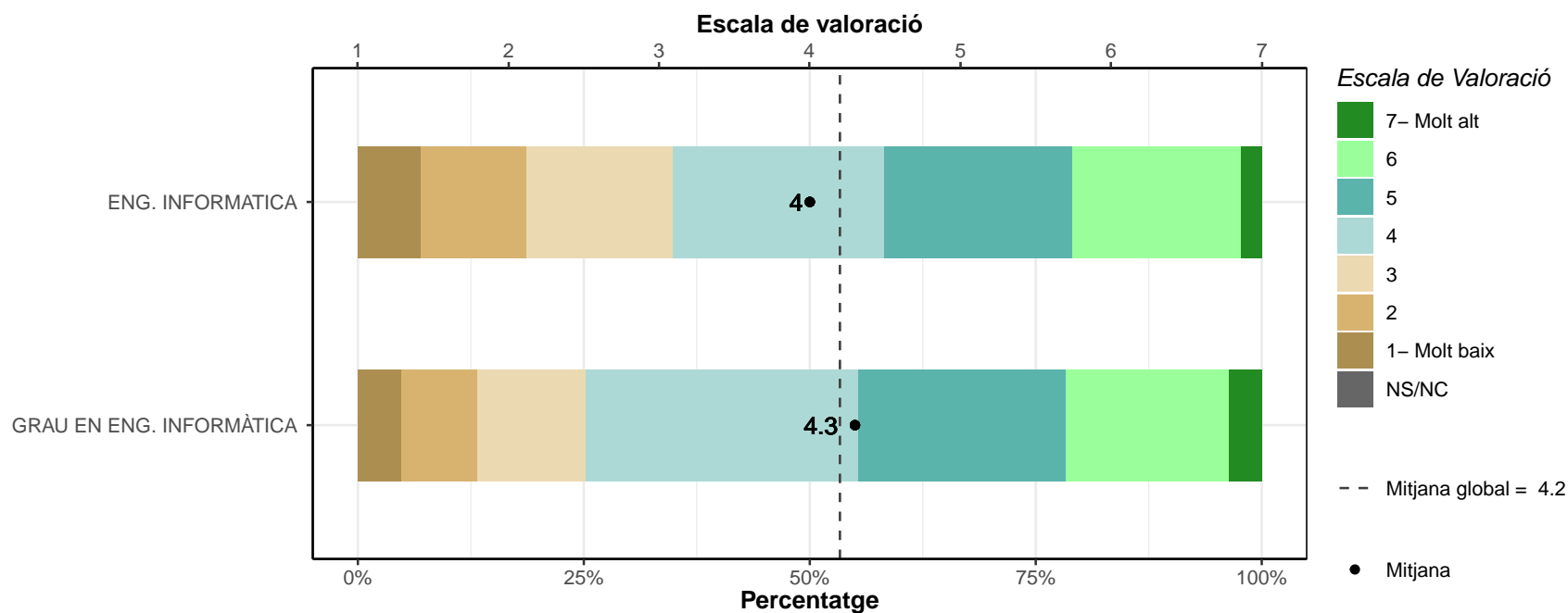
Preses de decisions.

	1		2		3		4		5		6		7		NS/NC		Mitjana	Desv. Tipus
	n	%	n	%	n	%	n	%	n	%	n	%	n	%	n	%		
ENG. INFORMÀTICA	0	0	1	2.3	6	14	11	25.6	14	32.6	8	18.6	3	7	0	0	4.7	1.2
GRAU EN ENG. INFORMÀTICA	0	0	0	0	11	13.3	14	16.9	36	43.4	19	22.9	3	3.6	0	0	4.9	1.03
TOTAL	0	0	1	0.8	17	13.5	25	19.8	50	39.7	27	21.4	6	4.8	0	0	4.8	1.09



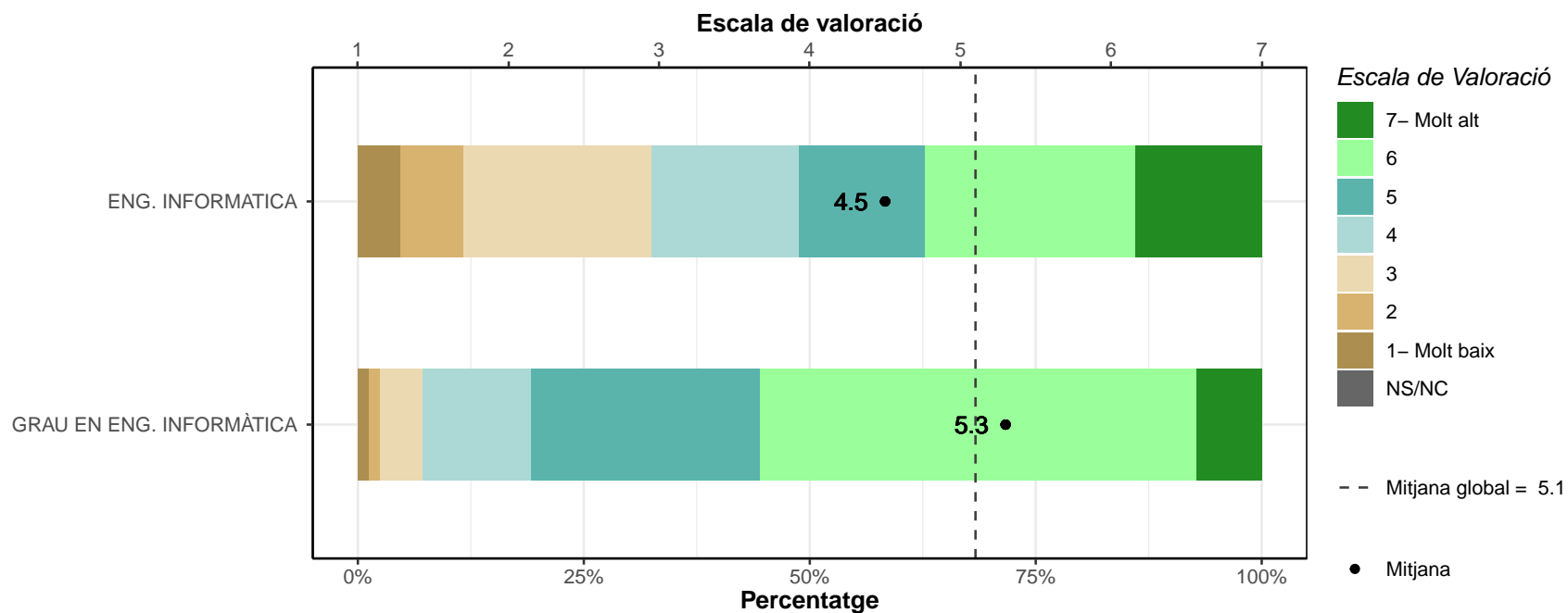
Creativitat.

	1		2		3		4		5		6		7		NS/NC		Mitjana	Desv. Tipus
	n	%	n	%	n	%	n	%	n	%	n	%	n	%	n	%		
ENG. INFORMÀTICA	3	7	5	11.6	7	16.3	10	23.3	9	20.9	8	18.6	1	2.3	0	0	4	1.57
GRAU EN ENG. INFORMÀTICA	4	4.8	7	8.4	10	12	25	30.1	19	22.9	15	18.1	3	3.6	0	0	4.3	1.46
TOTAL	7	5.6	12	9.5	17	13.5	35	27.8	28	22.2	23	18.3	4	3.2	0	0	4.2	1.5



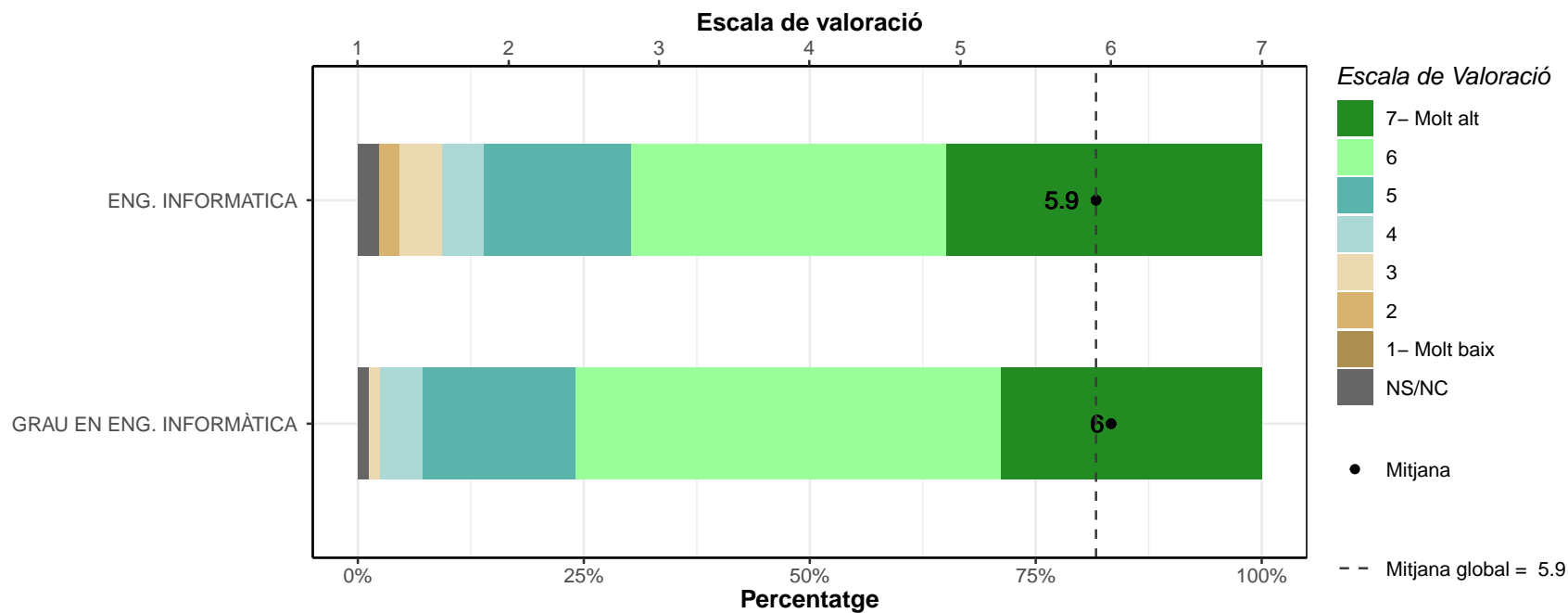
Pensament crític.

	1		2		3		4		5		6		7		NS/NC		Mitjana	Desv. Tipus
	n	%	n	%	n	%	n	%	n	%	n	%	n	%	n	%		
ENG. INFORMÀTICA	2	4.7	3	7	9	20.9	7	16.3	6	14	10	23.3	6	14	0	0	4.5	1.74
GRAU EN ENG. INFORMÀTICA	1	1.2	1	1.2	4	4.8	10	12	21	25.3	40	48.2	6	7.2	0	0	5.3	1.14
TOTAL	3	2.4	4	3.2	13	10.3	17	13.5	27	21.4	50	39.7	12	9.5	0	0	5.1	1.42



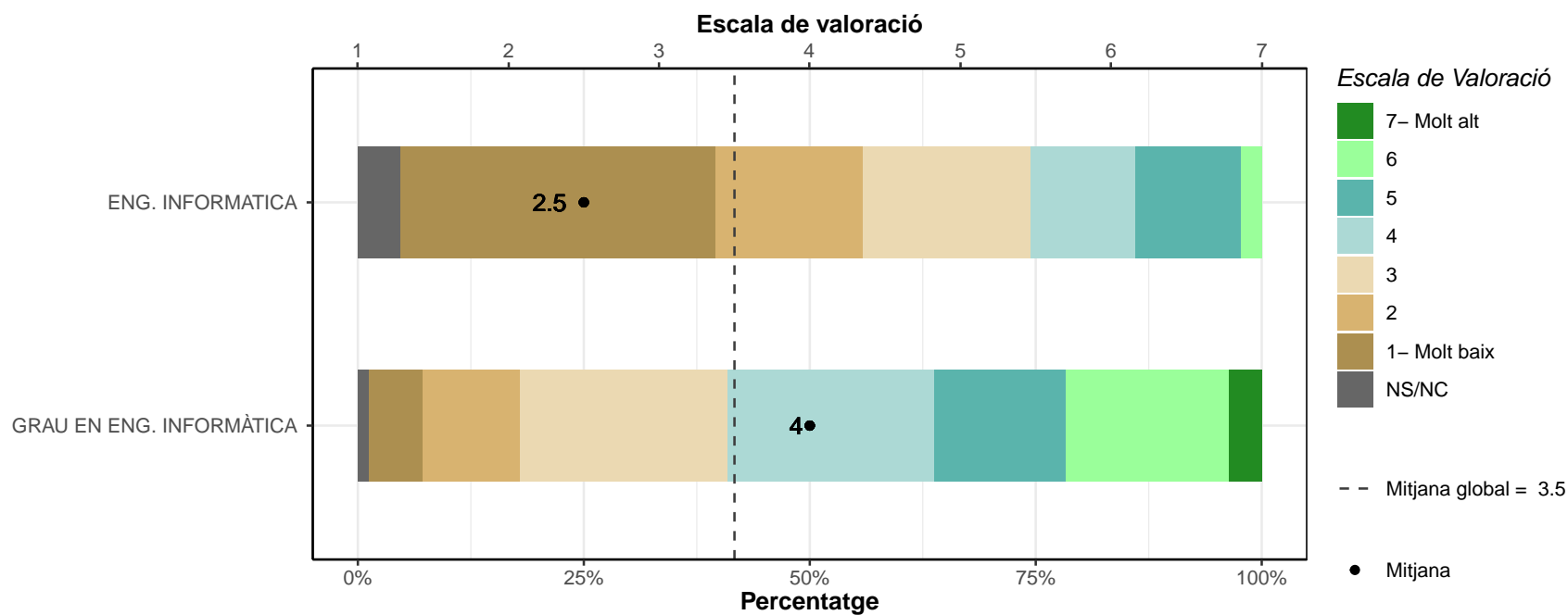
Informàtica.

	1		2		3		4		5		6		7		NS/NC		Mitjana	Desv. Tipus
	n	%	n	%	n	%	n	%	n	%	n	%	n	%	n	%		
ENG. INFORMATICA	0	0	1	2.3	2	4.7	2	4.7	7	16.3	15	34.9	15	34.9	1	2.3	5.9	1.24
GRAU EN ENG. INFORMÀTICA	0	0	0	0	1	1.2	4	4.8	14	16.9	39	47	24	28.9	1	1.2	6	0.88
TOTAL	0	0	1	0.8	3	2.4	6	4.8	21	16.7	54	42.9	39	31	2	1.6	5.9	1.01



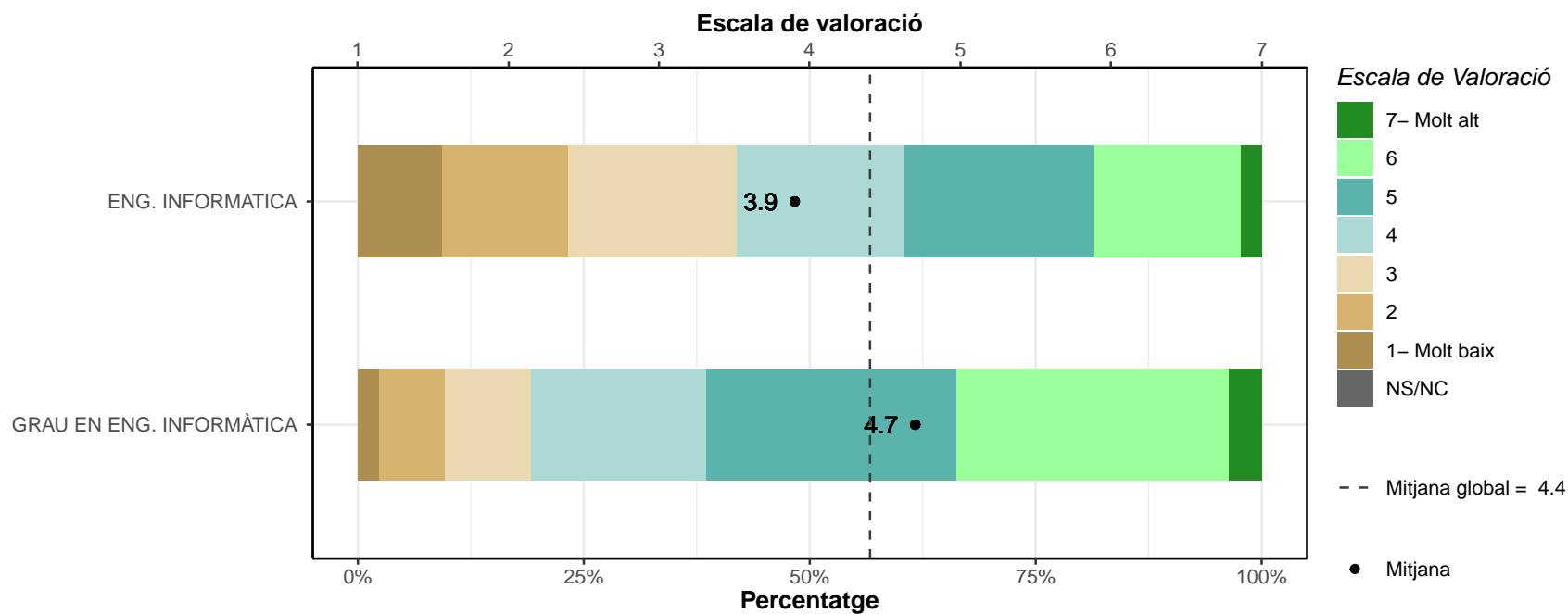
Idiomes.

	1		2		3		4		5		6		7		NS/NC		Mitjana	Desv. Tipus
	n	%	n	%	n	%	n	%	n	%	n	%	n	%	n	%		
ENG. INFORMATICA	15	34.9	7	16.3	8	18.6	5	11.6	5	11.6	1	2.3	0	0	2	4.7	2.5	1.52
GRAU EN ENG. INFORMÀTICA	5	6	9	10.8	19	22.9	19	22.9	12	14.5	15	18.1	3	3.6	1	1.2	4	1.57
TOTAL	20	15.9	16	12.7	27	21.4	24	19	17	13.5	16	12.7	3	2.4	3	2.4	3.5	1.69



Habilitat de documentació.

	1		2		3		4		5		6		7		NS/NC		Mitjana	Desv. Tipus
	n	%	n	%	n	%	n	%	n	%	n	%	n	%	n	%		
ENG. INFORMÀTICA	4	9.3	6	14	8	18.6	8	18.6	9	20.9	7	16.3	1	2.3	0	0	3.9	1.64
GRAU EN ENG. INFORMÀTICA	2	2.4	6	7.2	8	9.6	16	19.3	23	27.7	25	30.1	3	3.6	0	0	4.7	1.41
TOTAL	6	4.8	12	9.5	16	12.7	24	19	32	25.4	32	25.4	4	3.2	0	0	4.4	1.53



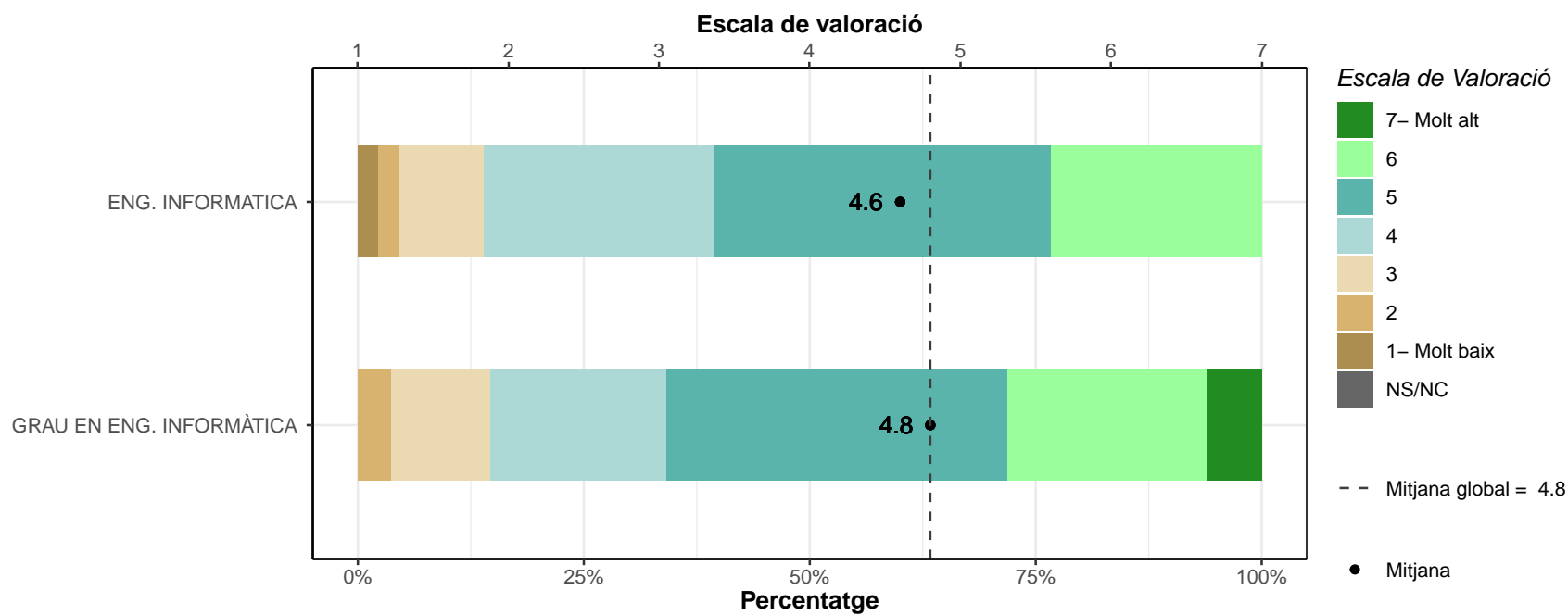
D2. Què opineu de la utilitat de la formació que vau rebre a la universitat aplicada a la feina? Puntueu de l'1 (molt baix) al 7 (molt bo) el nivell de formació rebut a la universitat.

* Escala de valoració: 1=molt baix; 7=molt alt; NS/NC

* n: Nombre de respostes

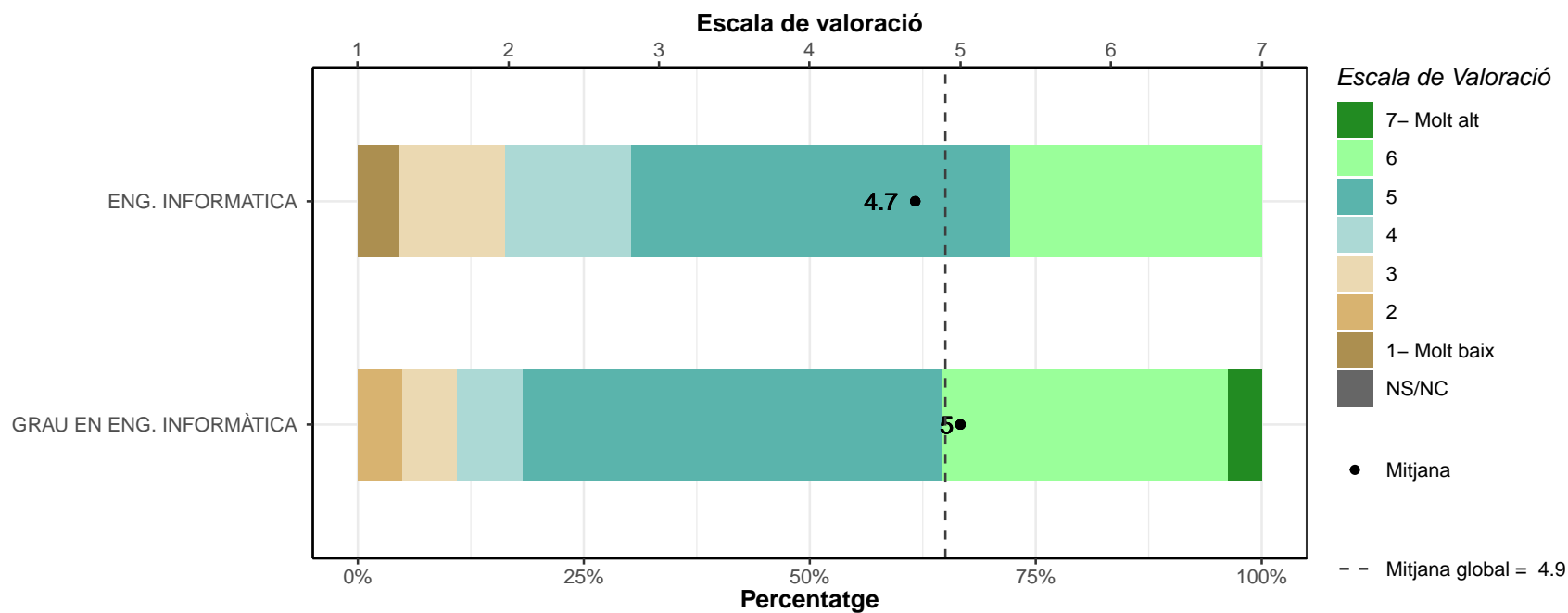
Formació teòrica.

	1		2		3		4		5		6		7		NS/NC		Mitjana	Desv. Tipus
	n	%	n	%	n	%	n	%	n	%	n	%	n	%	n	%		
ENG. INFORMÀTICA	1	2.3	1	2.3	4	9.3	11	25.6	16	37.2	10	23.3	0	0	0	0	4.6	1.16
GRAU EN ENG. INFORMÀTICA	0	0	3	3.7	9	11	16	19.5	31	37.8	18	22	5	6.1	0	0	4.8	1.19
TOTAL	1	0.8	4	3.2	13	10.4	27	21.6	47	37.6	28	22.4	5	4	0	0	4.8	1.18



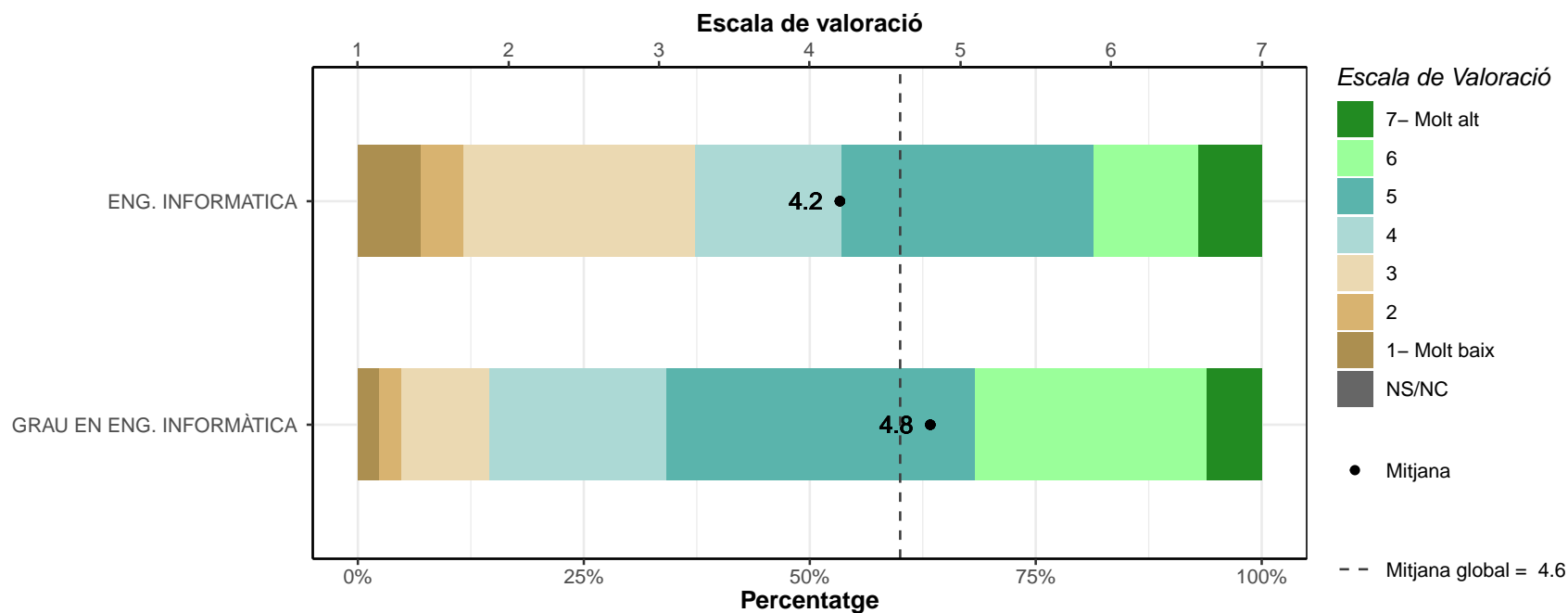
Formació pràctica.

	1		2		3		4		5		6		7		NS/NC		Mitjana	Desv. Tipus
	n	%	n	%	n	%	n	%	n	%	n	%	n	%	n	%		
ENG. INFORMATICA	2	4.7	0	0	5	11.6	6	14	18	41.9	12	27.9	0	0	0	0	4.7	1.26
GRAU EN ENG. INFORMÀTICA	0	0	4	4.9	5	6.1	6	7.3	38	46.3	26	31.7	3	3.7	0	0	5	1.11
TOTAL	2	1.6	4	3.2	10	8	12	9.6	56	44.8	38	30.4	3	2.4	0	0	4.9	1.17



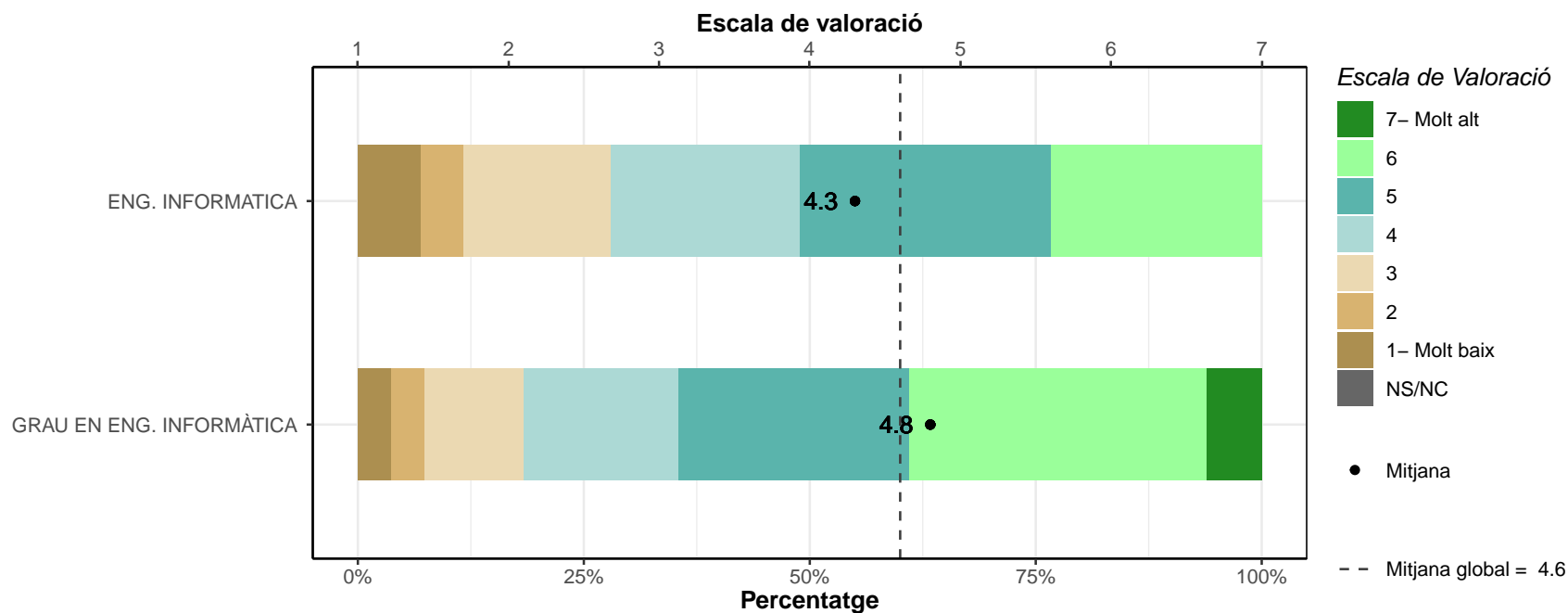
Expressió oral.

	1		2		3		4		5		6		7		NS/NC		Mitjana	Desv. Tipus
	n	%	n	%	n	%	n	%	n	%	n	%	n	%	n	%		
ENG. INFORMATICA	3	7	2	4.7	11	25.6	7	16.3	12	27.9	5	11.6	3	7	0	0	4.2	1.57
GRAU EN ENG. INFORMÀTICA	2	2.4	2	2.4	8	9.8	16	19.5	28	34.1	21	25.6	5	6.1	0	0	4.8	1.3
TOTAL	5	4	4	3.2	19	15.2	23	18.4	40	32	26	20.8	8	6.4	0	0	4.6	1.43



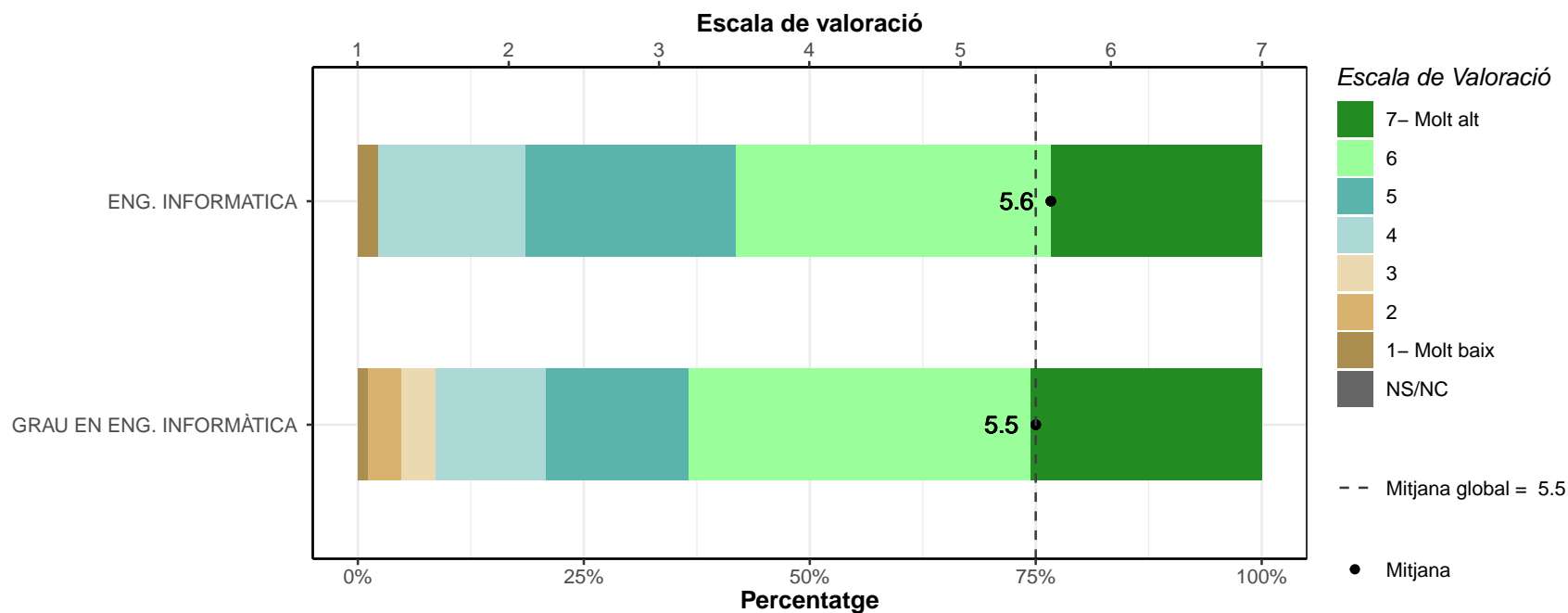
Comunicació escrita.

	1		2		3		4		5		6		7		NS/NC		Mitjana	Desv. Tipus
	n	%	n	%	n	%	n	%	n	%	n	%	n	%	n	%		
ENG. INFORMÀTICA	3	7	2	4.7	7	16.3	9	20.9	12	27.9	10	23.3	0	0	0	0	4.3	1.47
GRAU EN ENG. INFORMÀTICA	3	3.7	3	3.7	9	11	14	17.1	21	25.6	27	32.9	5	6.1	0	0	4.8	1.44
TOTAL	6	4.8	5	4	16	12.8	23	18.4	33	26.4	37	29.6	5	4	0	0	4.6	1.47



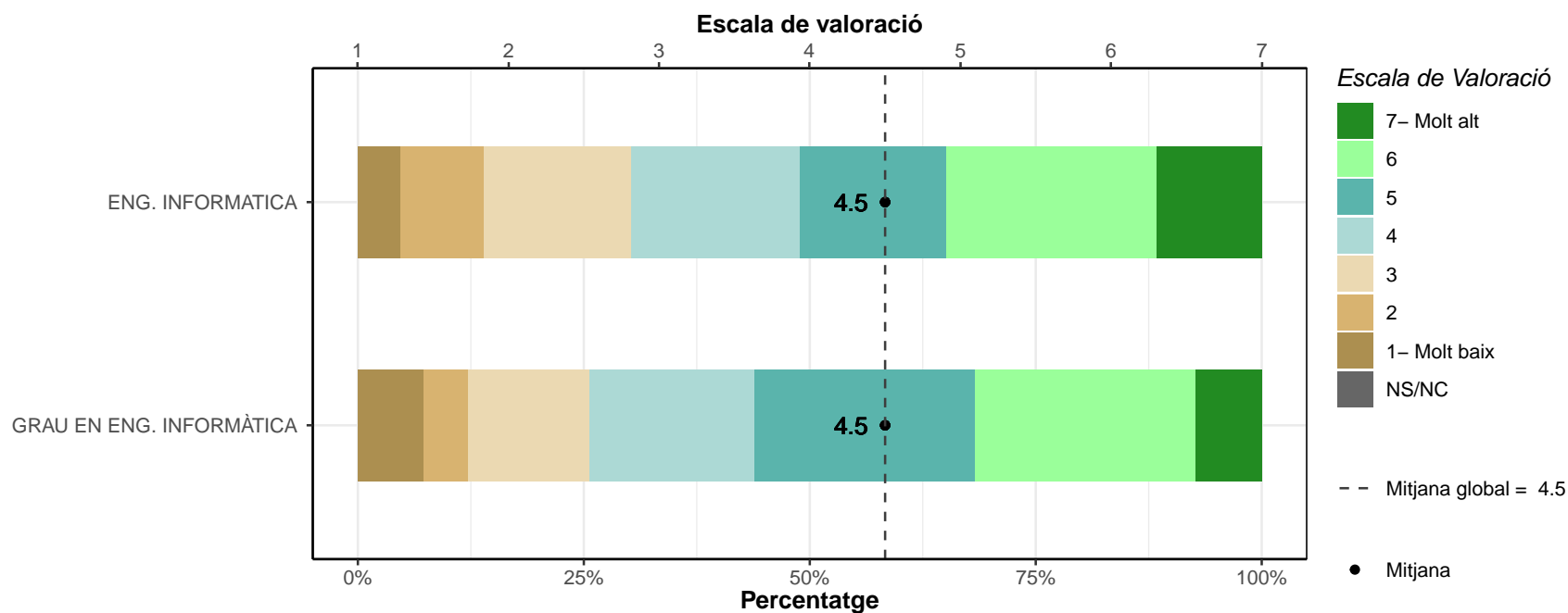
Treball en equip.

	1		2		3		4		5		6		7		NS/NC		Mitjana	Desv. Tipus
	n	%	n	%	n	%	n	%	n	%	n	%	n	%	n	%		
ENG. INFORMÀTICA	1	2.3	0	0	0	0	7	16.3	10	23.3	15	34.9	10	23.3	0	0	5.6	1.24
GRAU EN ENG. INFORMÀTICA	1	1.2	3	3.7	3	3.7	10	12.2	13	15.9	31	37.8	21	25.6	0	0	5.5	1.39
TOTAL	2	1.6	3	2.4	3	2.4	17	13.6	23	18.4	46	36.8	31	24.8	0	0	5.5	1.34



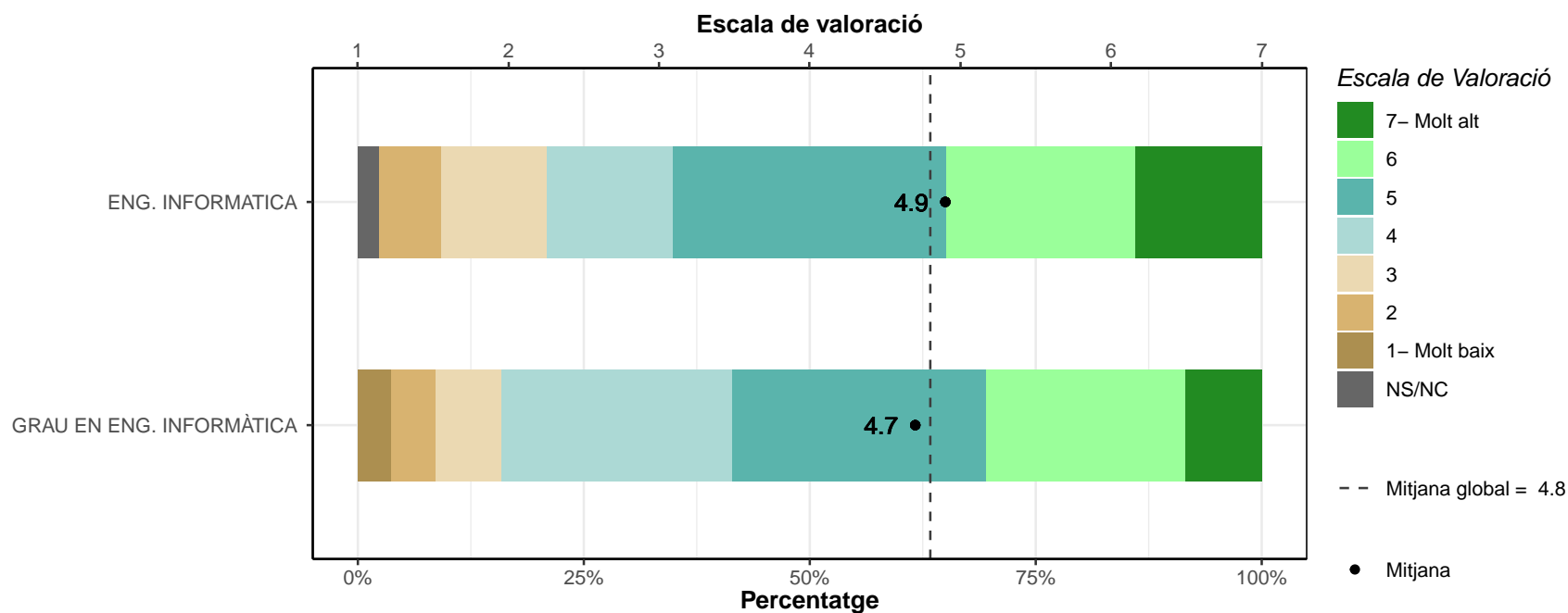
Lideratge.

	1		2		3		4		5		6		7		NS/NC		Mitjana	Desv. Tipus
	n	%	n	%	n	%	n	%	n	%	n	%	n	%	n	%		
ENG. INFORMÀTICA	2	4.7	4	9.3	7	16.3	8	18.6	7	16.3	10	23.3	5	11.6	0	0	4.5	1.71
GRAU EN ENG. INFORMÀTICA	6	7.3	4	4.9	11	13.4	15	18.3	20	24.4	20	24.4	6	7.3	0	0	4.5	1.63
TOTAL	8	6.4	8	6.4	18	14.4	23	18.4	27	21.6	30	24	11	8.8	0	0	4.5	1.65



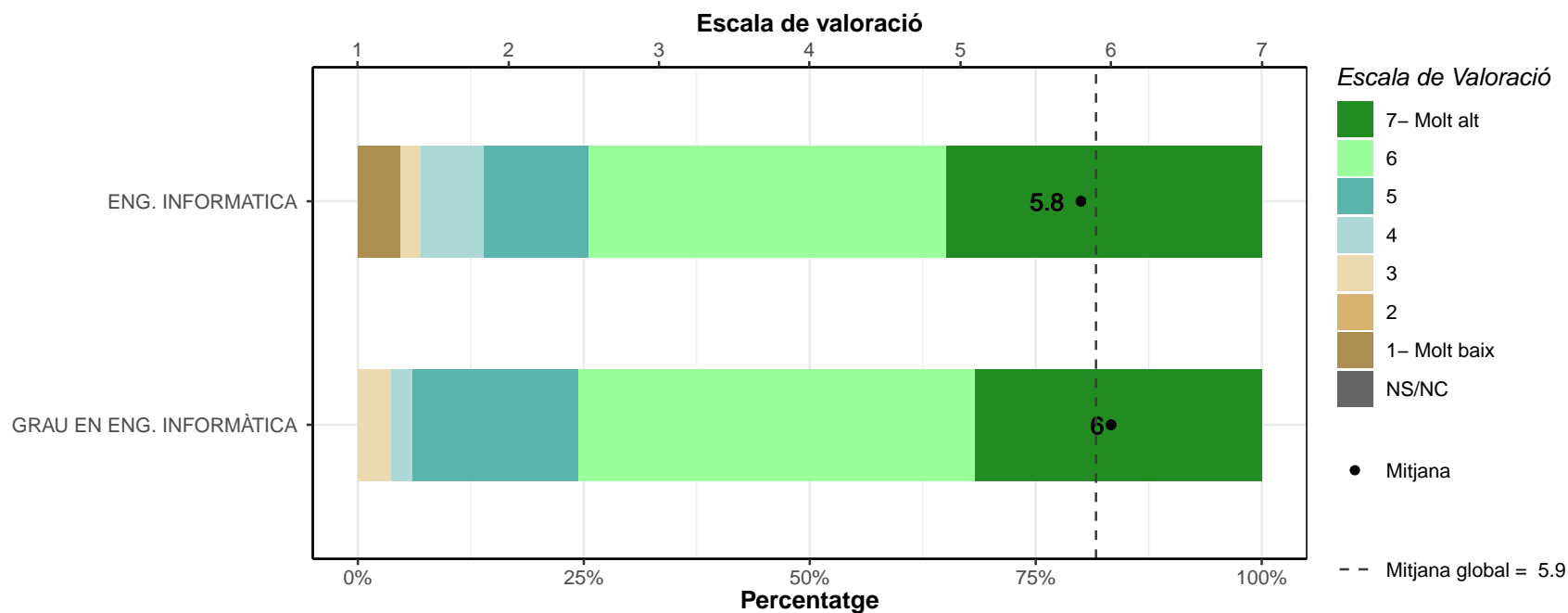
Gestió.

	1		2		3		4		5		6		7		NS/NC		Mitjana	Desv. Tipus
	n	%	n	%	n	%	n	%	n	%	n	%	n	%	n	%		
ENG. INFORMÀTICA	0	0	3	7	5	11.6	6	14	13	30.2	9	20.9	6	14	1	2.3	4.9	1.45
GRAU EN ENG. INFORMÀTICA	3	3.7	4	4.9	6	7.3	21	25.6	23	28	18	22	7	8.5	0	0	4.7	1.44
TOTAL	3	2.4	7	5.6	11	8.8	27	21.6	36	28.8	27	21.6	13	10.4	1	0.8	4.8	1.44



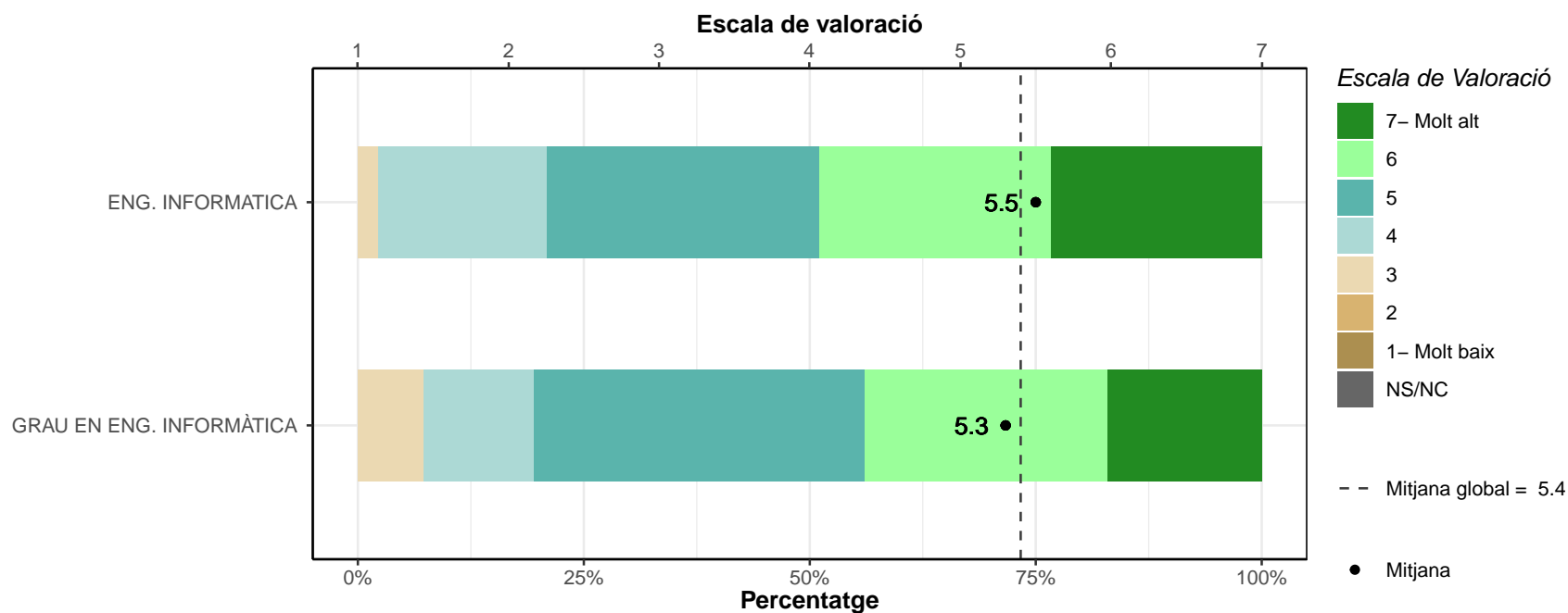
Resolució de problemes.

	1		2		3		4		5		6		7		NS/NC		Mitjana	Desv. Tipus
	n	%	n	%	n	%	n	%	n	%	n	%	n	%	n	%		
ENG. INFORMATICA	2	4.7	0	0	1	2.3	3	7	5	11.6	17	39.5	15	34.9	0	0	5.8	1.46
GRAU EN ENG. INFORMÀTICA	0	0	0	0	3	3.7	2	2.4	15	18.3	36	43.9	26	31.7	0	0	6	0.97
TOTAL	2	1.6	0	0	4	3.2	5	4	20	16	53	42.4	41	32.8	0	0	5.9	1.16



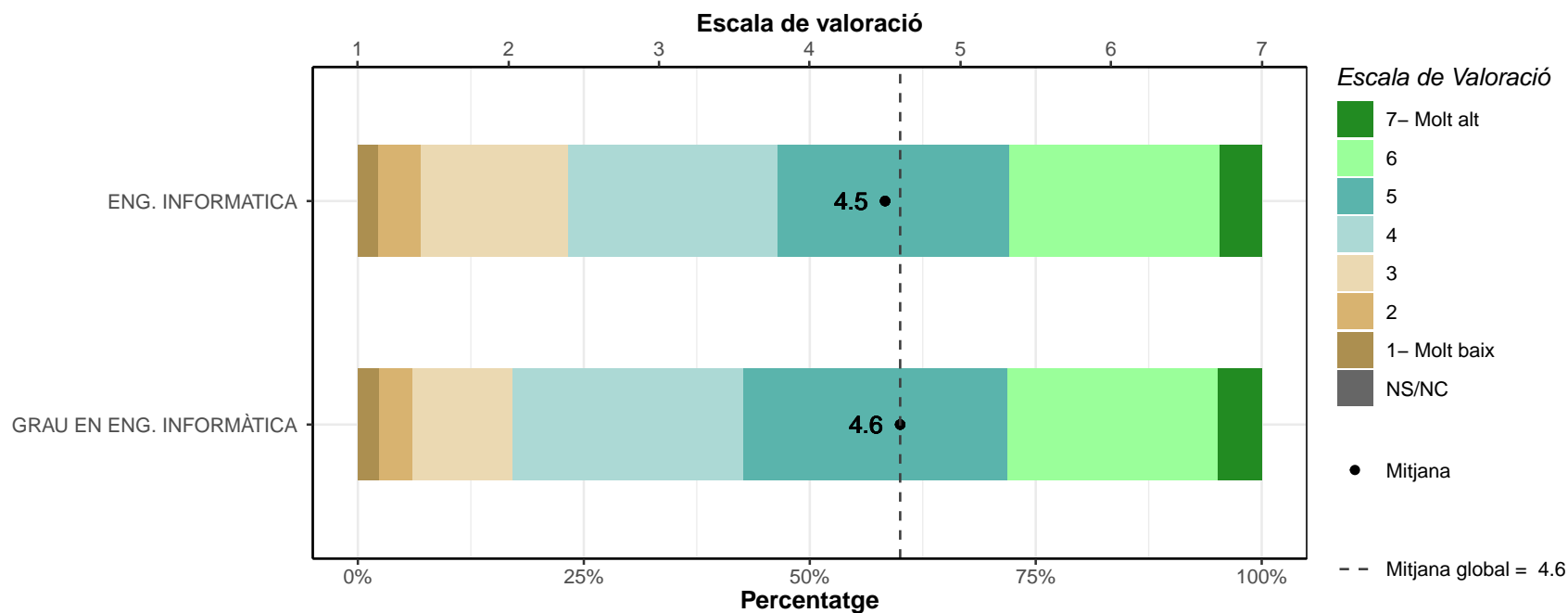
Preses de decisions.

	1		2		3		4		5		6		7		NS/NC		Mitjana	Desv. Tipus
	n	%	n	%	n	%	n	%	n	%	n	%	n	%	n	%		
ENG. INFORMÀTICA	0	0	0	0	1	2.3	8	18.6	13	30.2	11	25.6	10	23.3	0	0	5.5	1.12
GRAU EN ENG. INFORMÀTICA	0	0	0	0	6	7.3	10	12.2	30	36.6	22	26.8	14	17.1	0	0	5.3	1.12
TOTAL	0	0	0	0	7	5.6	18	14.4	43	34.4	33	26.4	24	19.2	0	0	5.4	1.12



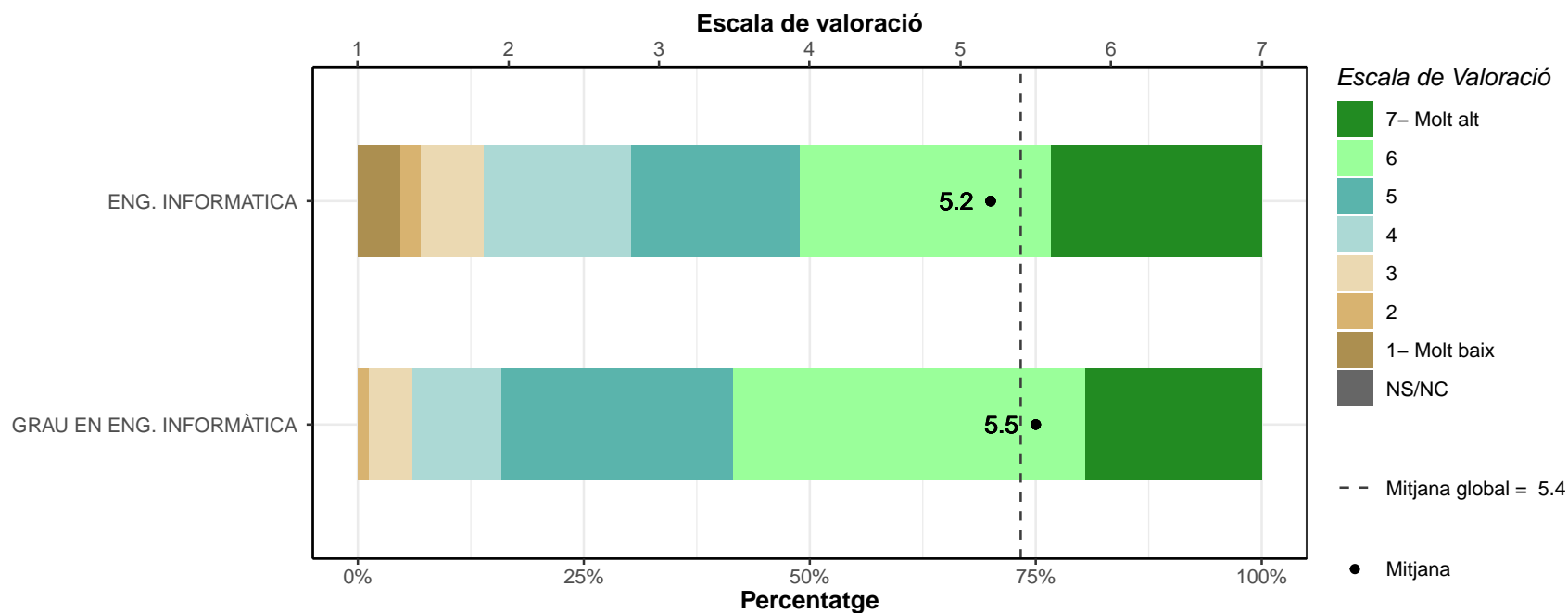
Creativitat.

	1		2		3		4		5		6		7		NS/NC		Mitjana	Desv. Tipus
	n	%	n	%	n	%	n	%	n	%	n	%	n	%	n	%		
ENG. INFORMÀTICA	1	2.3	2	4.7	7	16.3	10	23.3	11	25.6	10	23.3	2	4.7	0	0	4.5	1.39
GRAU EN ENG. INFORMÀTICA	2	2.4	3	3.7	9	11	21	25.6	24	29.3	19	23.2	4	4.9	0	0	4.6	1.32
TOTAL	3	2.4	5	4	16	12.8	31	24.8	35	28	29	23.2	6	4.8	0	0	4.6	1.34



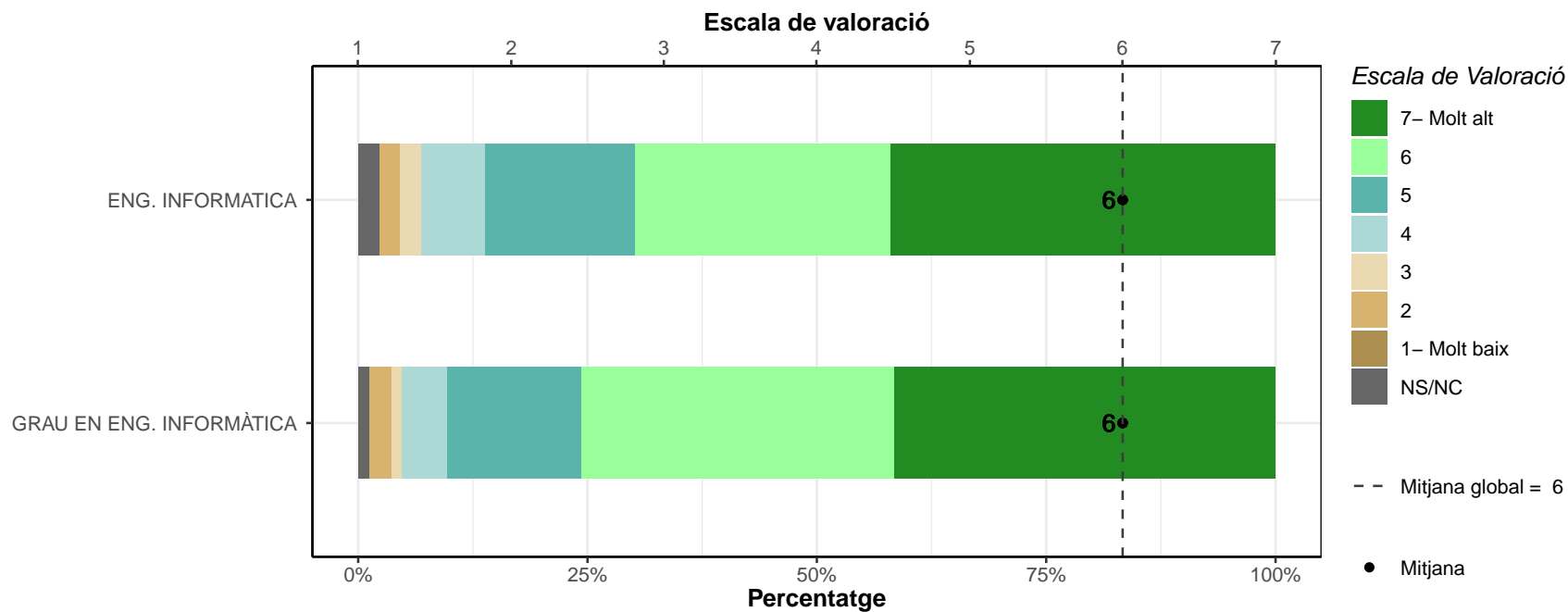
Pensament crític.

	1		2		3		4		5		6		7		NS/NC		Mitjana	Desv. Tipus
	n	%	n	%	n	%	n	%	n	%	n	%	n	%	n	%		
ENG. INFORMÀTICA	2	4.7	1	2.3	3	7	7	16.3	8	18.6	12	27.9	10	23.3	0	0	5.2	1.62
GRAU EN ENG. INFORMÀTICA	0	0	1	1.2	4	4.9	8	9.8	21	25.6	32	39	16	19.5	0	0	5.5	1.13
TOTAL	2	1.6	2	1.6	7	5.6	15	12	29	23.2	44	35.2	26	20.8	0	0	5.4	1.33



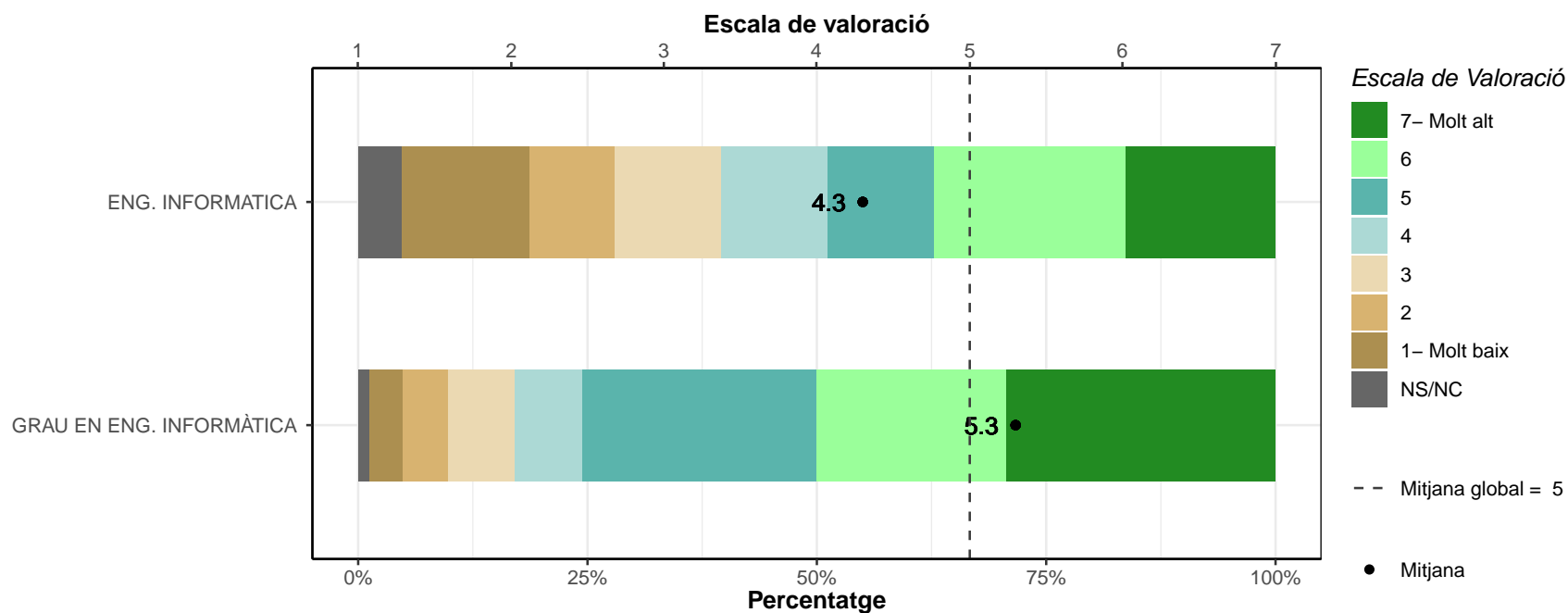
Informàtica.

	1		2		3		4		5		6		7		NS/NC		Mitjana	Desv. Tipus
	n	%	n	%	n	%	n	%	n	%	n	%	n	%	n	%		
ENG. INFORMATICA	0	0	1	2.3	1	2.3	3	7	7	16.3	12	27.9	18	41.9	1	2.3	6	1.23
GRAU EN ENG. INFORMÀTICA	0	0	2	2.4	1	1.2	4	4.9	12	14.6	28	34.1	34	41.5	1	1.2	6	1.13
TOTAL	0	0	3	2.4	2	1.6	7	5.6	19	15.2	40	32	52	41.6	2	1.6	6	1.16



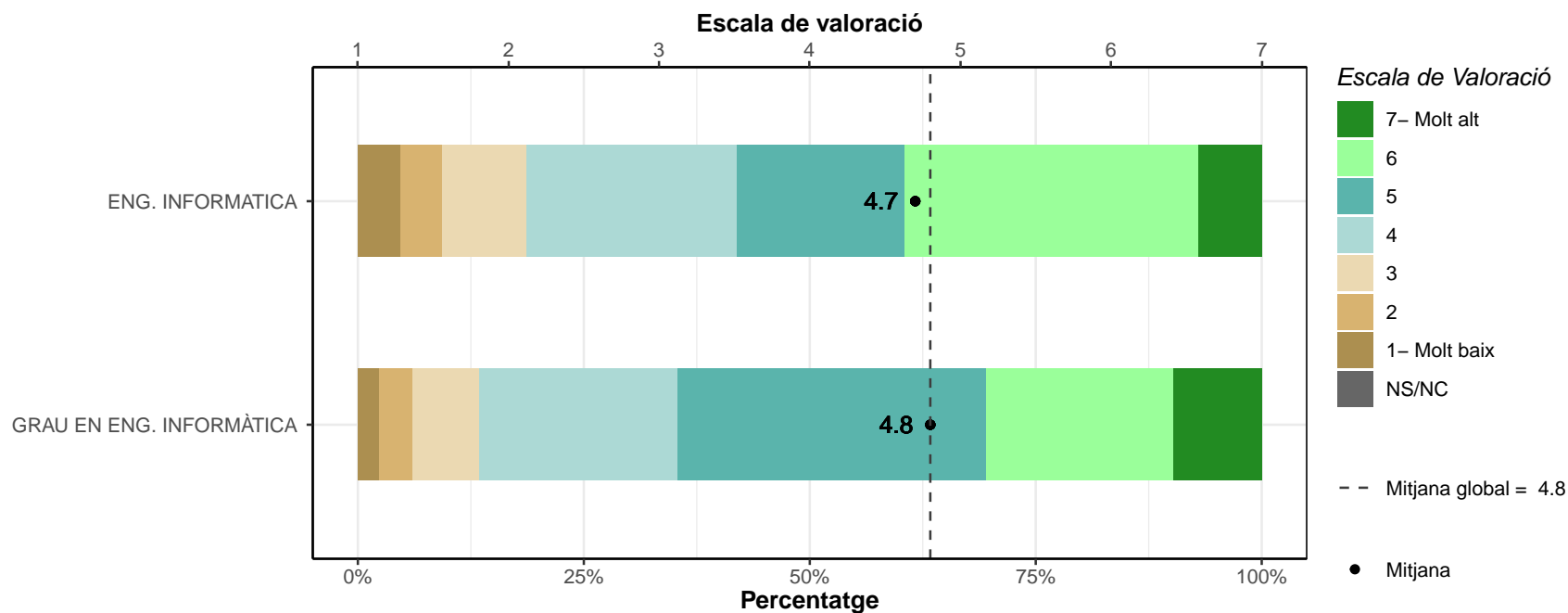
Idiomes.

	1		2		3		4		5		6		7		NS/NC		Mitjana	Desv. Tipus
	n	%	n	%	n	%	n	%	n	%	n	%	n	%	n	%		
ENG. INFORMÀTICA	6	14	4	9.3	5	11.6	5	11.6	5	11.6	9	20.9	7	16.3	2	4.7	4.3	2.09
GRAU EN ENG. INFORMÀTICA	3	3.7	4	4.9	6	7.3	6	7.3	21	25.6	17	20.7	24	29.3	1	1.2	5.3	1.66
TOTAL	9	7.2	8	6.4	11	8.8	11	8.8	26	20.8	26	20.8	31	24.8	3	2.4	5	1.86



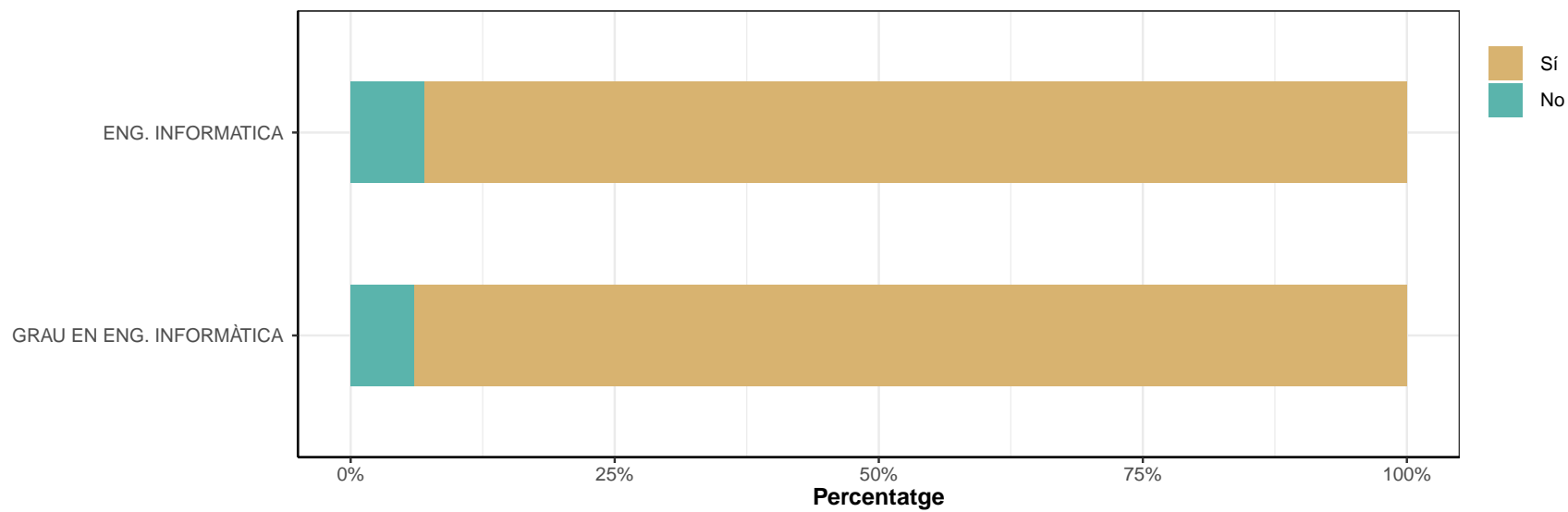
Habilitat de documentació.

	1		2		3		4		5		6		7		NS/NC		Mitjana	Desv. Tipus
	n	%	n	%	n	%	n	%	n	%	n	%	n	%	n	%		
ENG. INFORMÀTICA	2	4.7	2	4.7	4	9.3	10	23.3	8	18.6	14	32.6	3	7	0	0	4.7	1.53
GRAU EN ENG. INFORMÀTICA	2	2.4	3	3.7	6	7.3	18	22	28	34.1	17	20.7	8	9.8	0	0	4.8	1.35
TOTAL	4	3.2	5	4	10	8	28	22.4	36	28.8	31	24.8	11	8.8	0	0	4.8	1.41



D5. Si haguéssiu de començar de nou, triaríeu la mateixa titulació?

	No		Sí		Ns/Nc	
	n	%	n	%	n	%
ENG. INFORMÀTICA	3	7	40	93	0	0
GRAU EN ENG. INFORMÀTICA	5	6	78	94	0	0
TOTAL	8	6.3	118	93.7	0	0

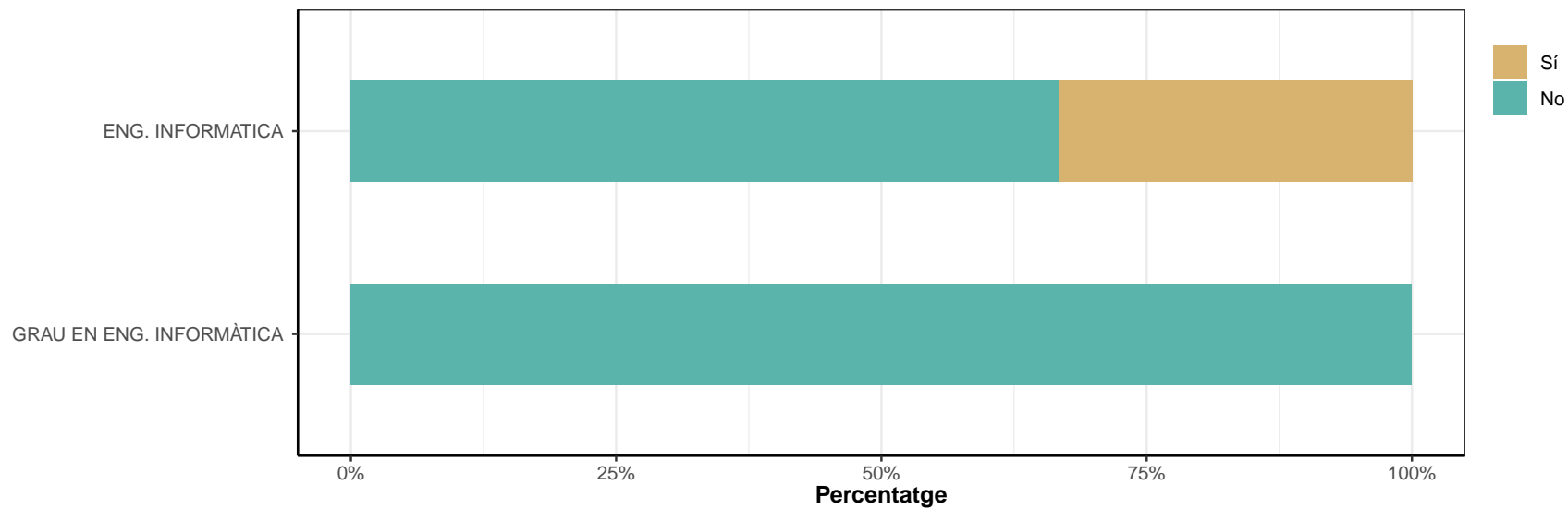


D5.1. En cas que no per quin motiu?

* Només contesten els que han respost "NO" a la pregunta D5; multiresposta

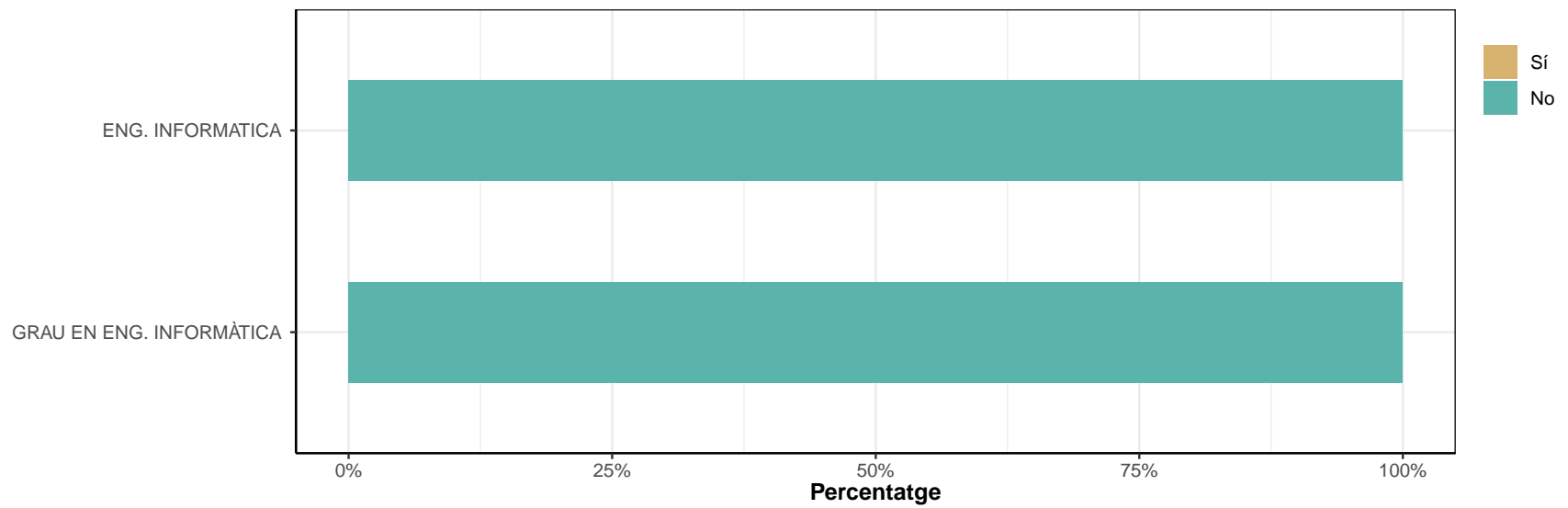
No estic satisfet/a amb les sortides laborals o la professió derivada.

	No		Sí		Ns/Nc	
	n	%	n	%	n	%
ENG. INFORMÀTICA	2	66.7	1	33.3	0	0
GRAU EN ENG. INFORMÀTICA	5	100	0	0	0	0
TOTAL	7	87.5	1	12.5	0	0



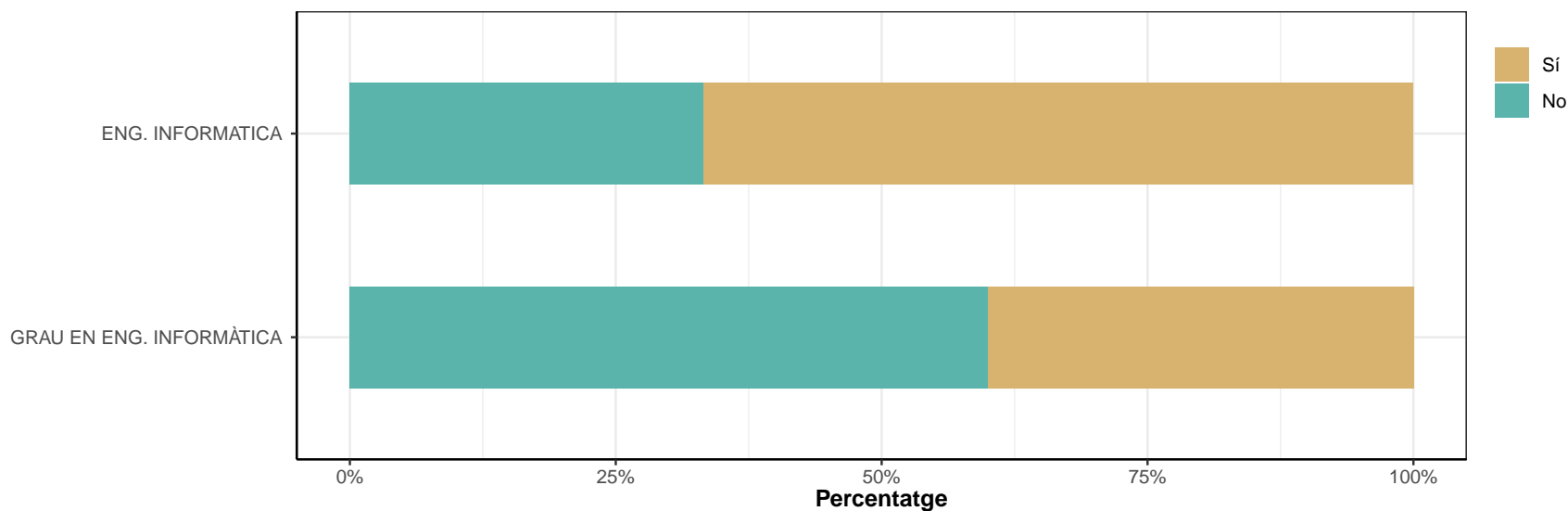
No em vaig adaptar bé al grup o als requisits de la titulació.

	No		Sí		Ns/Nc	
	n	%	n	%	n	%
ENG. INFORMÀTICA	3	100	0	0	0	0
GRAU EN ENG. INFORMÀTICA	5	100	0	0	0	0
TOTAL	8	100	0	0	0	0



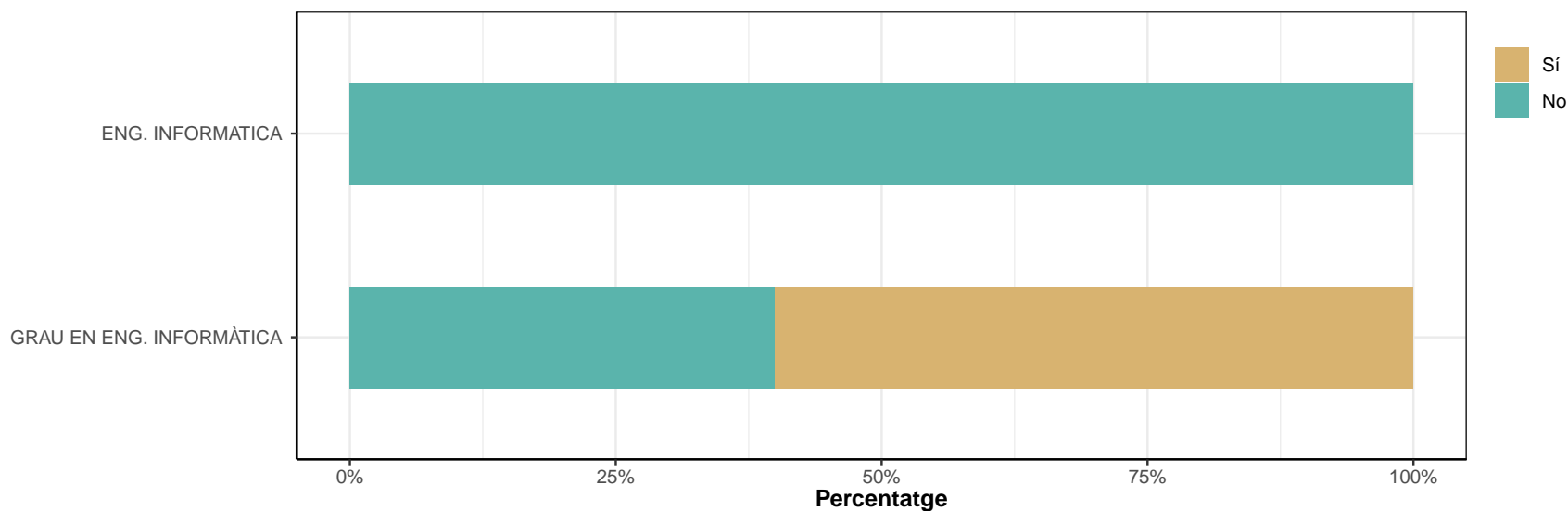
El disseny o la qualitat de la titulació no m'ha acabat de convèncer.

	No		Sí		Ns/Nc	
	n	%	n	%	n	%
ENG. INFORMÀTICA	1	33.3	2	66.7	0	0
GRAU EN ENG. INFORMÀTICA	3	60	2	40	0	0
TOTAL	4	50	4	50	0	0



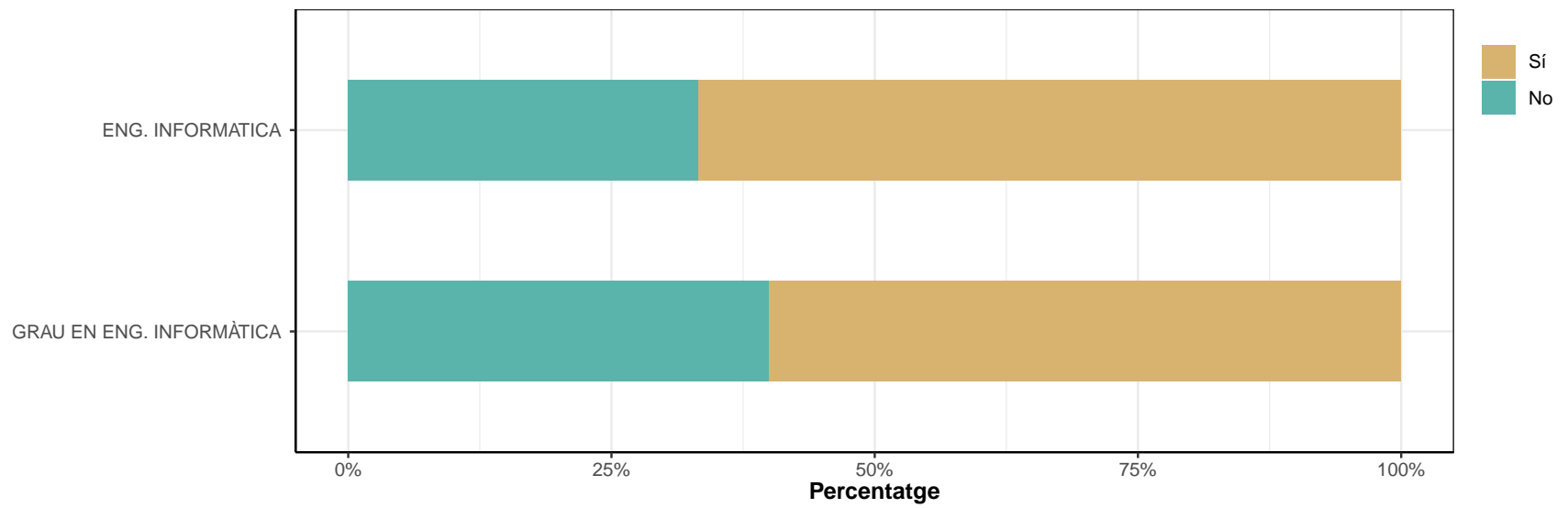
Sempre he tingut altres interessos.

	No		Sí		Ns/Nc	
	n	%	n	%	n	%
ENG. INFORMÀTICA	3	100	0	0	0	0
GRAU EN ENG. INFORMÀTICA	2	40	3	60	0	0
TOTAL	5	62.5	3	37.5	0	0



Altres.

	No		Sí		Ns/Nc	
	n	%	n	%	n	%
ENG. INFORMÀTICA	1	33.3	2	66.7	0	0
GRAU EN ENG. INFORMÀTICA	2	40	3	60	0	0
TOTAL	3	37.5	5	62.5	0	0



Respostes classificades com Altres

ENG. INFORMÀTICA

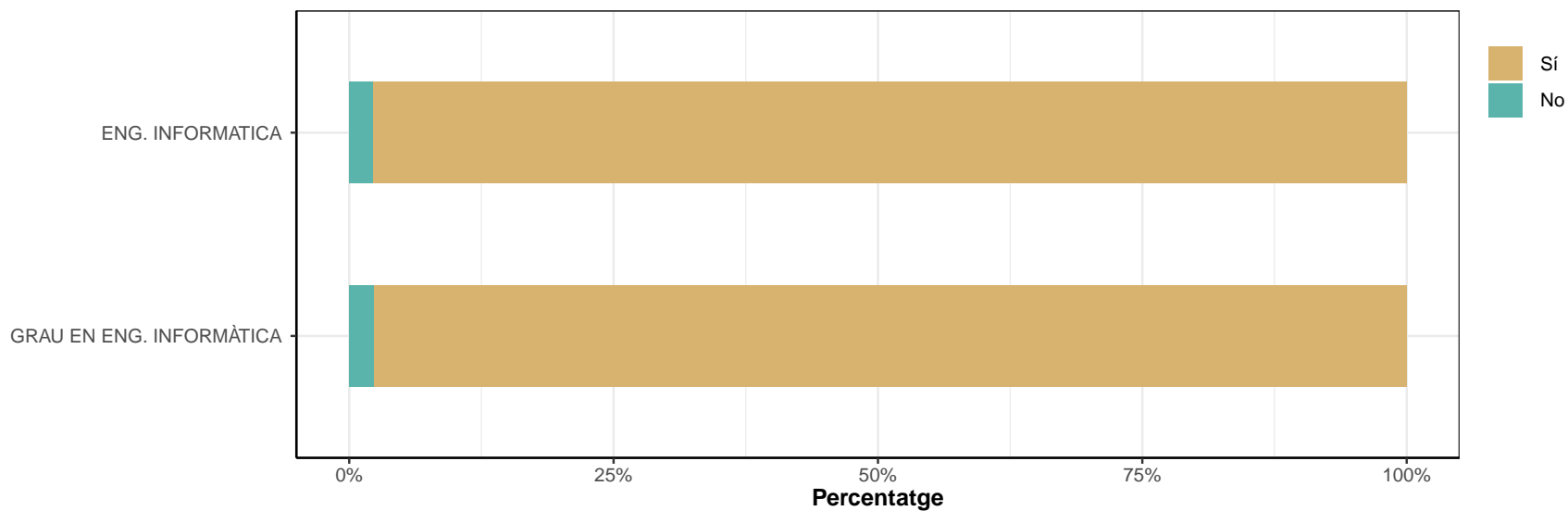
- hi ha moltes coses que em semblen una mica inútils, assignatures que no han sigut útils, mes de la mitad de la carrera, avui dia hi ha moduls que son millors per a la vida real,
 - son estudis molt llargs per les sortides laborals
-

GRAU EN ENG. INFORMÀTICA

- no ensenyavem prou
 - no es el que mes l'hi agrada,
 - un altre alternativa que se adecua millor a la meva feina
-

D7. Si haguéssiu de començar de nou, triaríeu el mateix centre?

	No		Sí		Ns/Nc	
	n	%	n	%	n	%
ENG. INFORMÀTICA	1	2.3	42	97.7	0	0
GRAU EN ENG. INFORMÀTICA	2	2.4	81	97.6	0	0
TOTAL	3	2.4	123	97.6	0	0



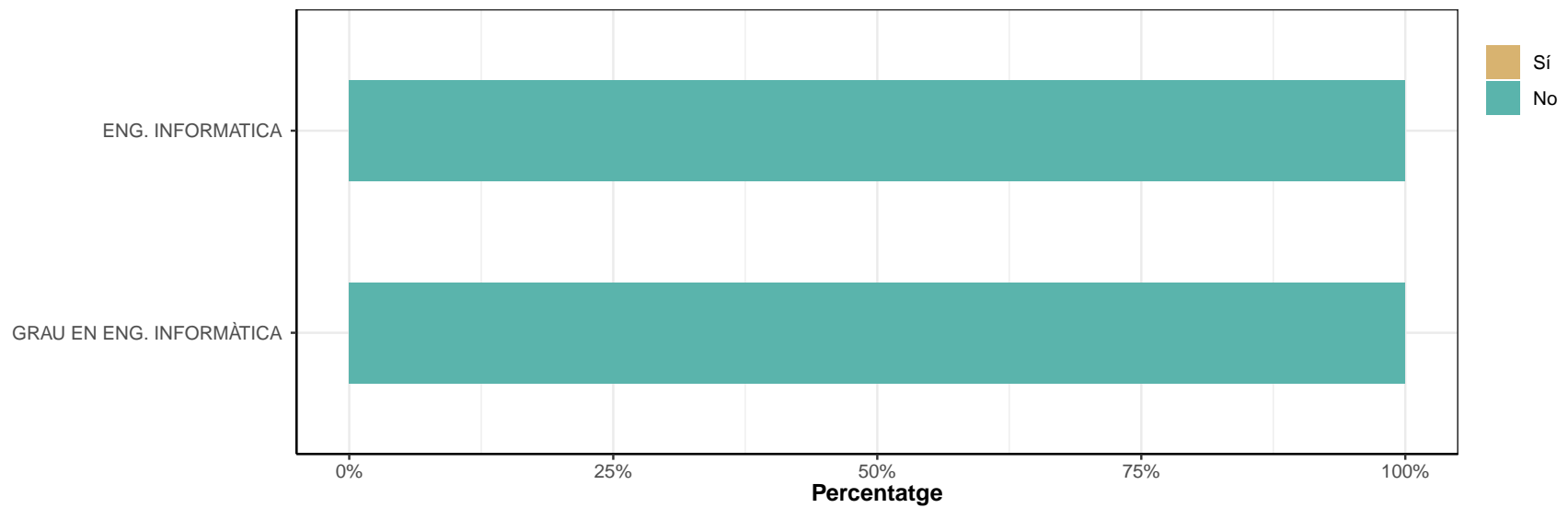
D7.1. En cas que no, quin és el motiu?

* *Pregunta de resposta múltiple*

* *Només contesten els que han respost "No" a la pregunta D7*

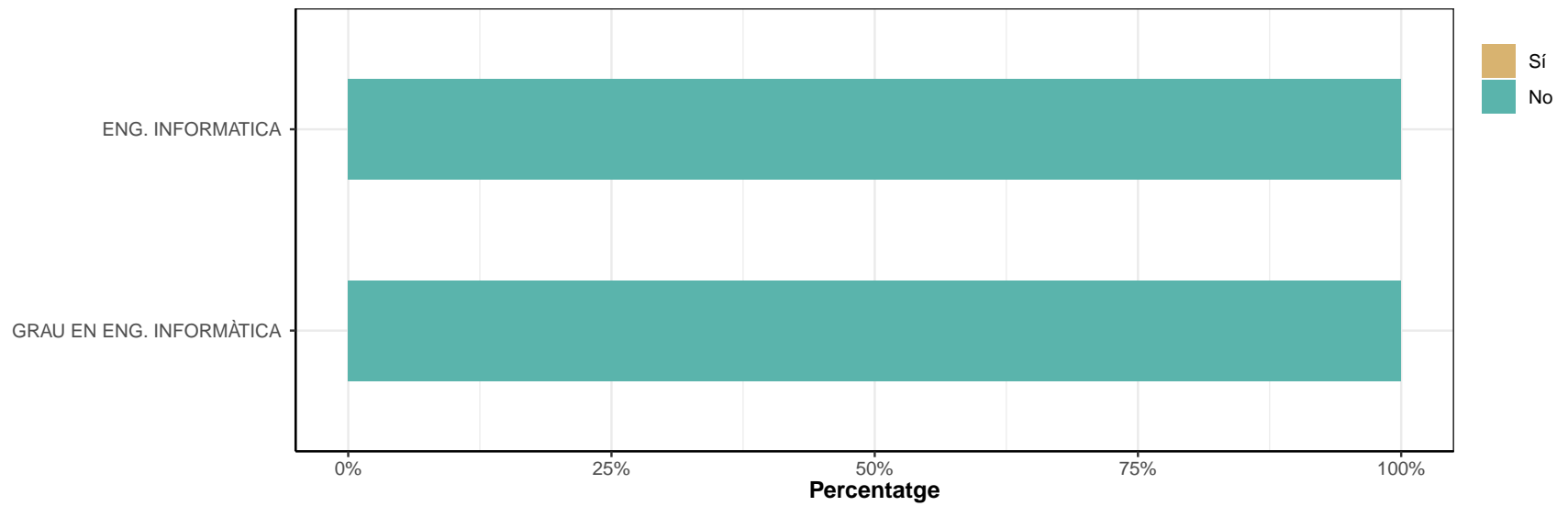
El cost és molt elevat en comparació d'altres centres.

	No		Sí		Ns/Nc	
	n	%	n	%	n	%
ENG. INFORMÁTICA	1	100	0	0	0	0
GRAU EN ENG. INFORMÀTICA	2	100	0	0	0	0
TOTAL	3	100	0	0	0	0



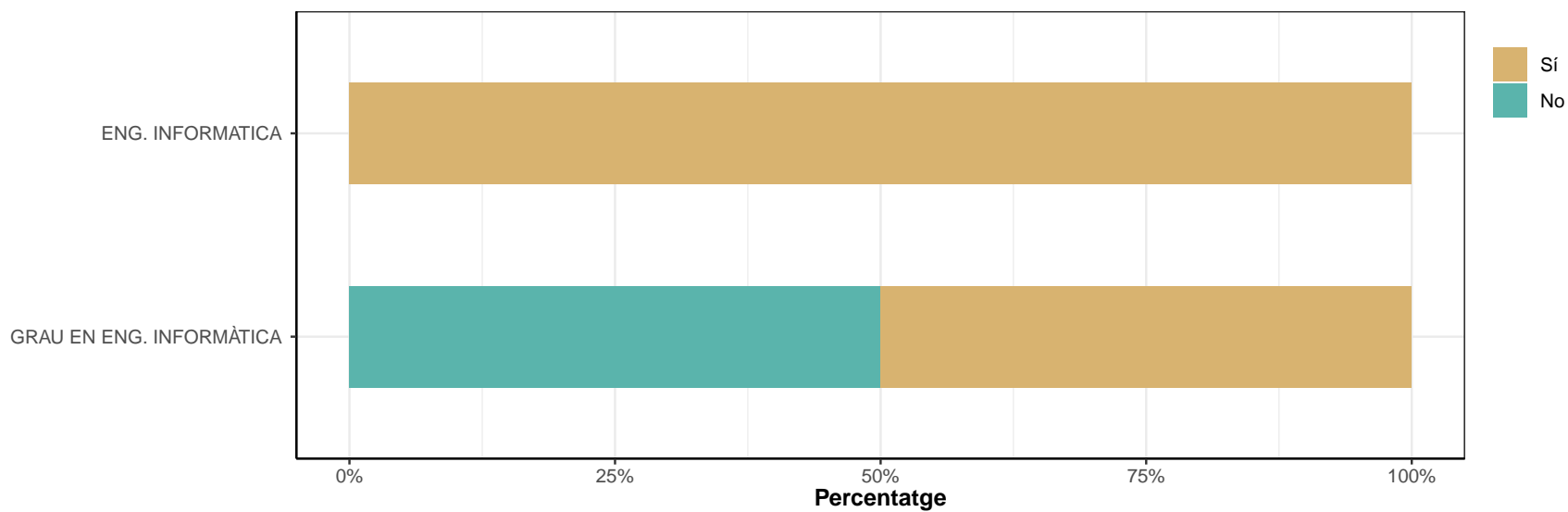
Per qüestions d'ubicació i accessibilitat.

	No		Sí		Ns/Nc	
	n	%	n	%	n	%
ENG. INFORMÀTICA	1	100	0	0	0	0
GRAU EN ENG. INFORMÀTICA	2	100	0	0	0	0
TOTAL	3	100	0	0	0	0



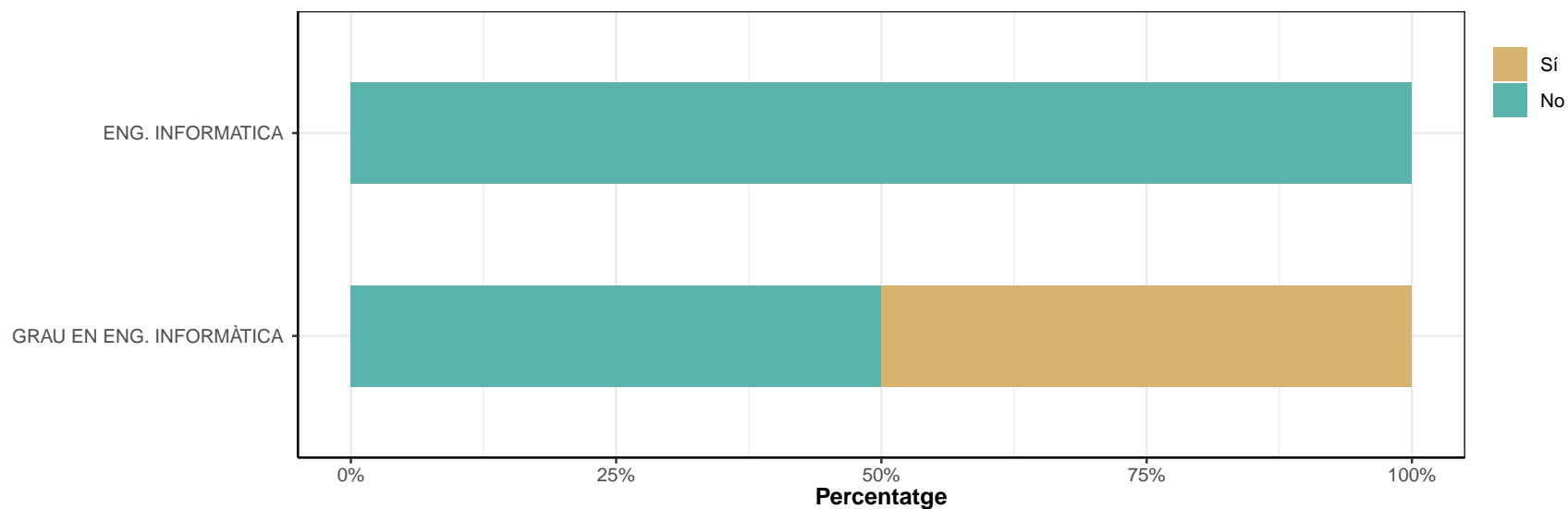
Prefereixo altres tipus de models docents.

	No		Sí		Ns/Nc	
	n	%	n	%	n	%
ENG. INFORMÀTICA	0	0	1	100	0	0
GRAU EN ENG. INFORMÀTICA	1	50	1	50	0	0
TOTAL	1	33.3	2	66.7	0	0



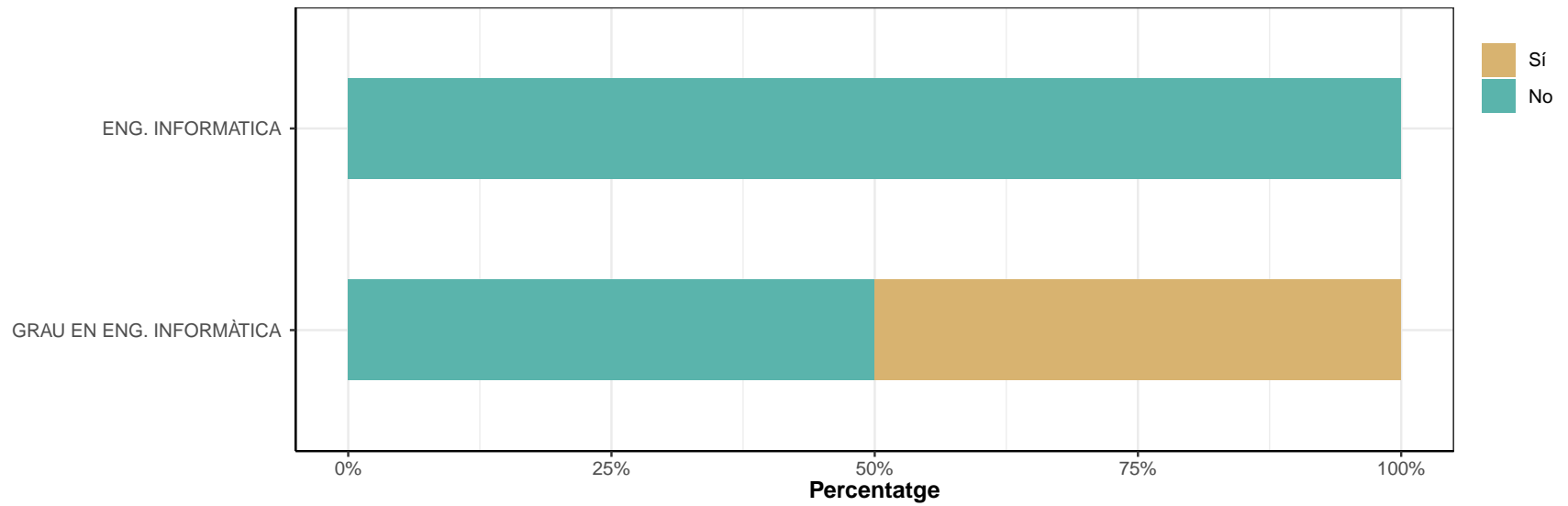
Els serveis que s'ofereixen són millors en altres centres.

	No		Sí		Ns/Nc	
	n	%	n	%	n	%
ENG. INFORMÀTICA	1	100	0	0	0	0
GRAU EN ENG. INFORMÀTICA	1	50	1	50	0	0
TOTAL	2	66.7	1	33.3	0	0



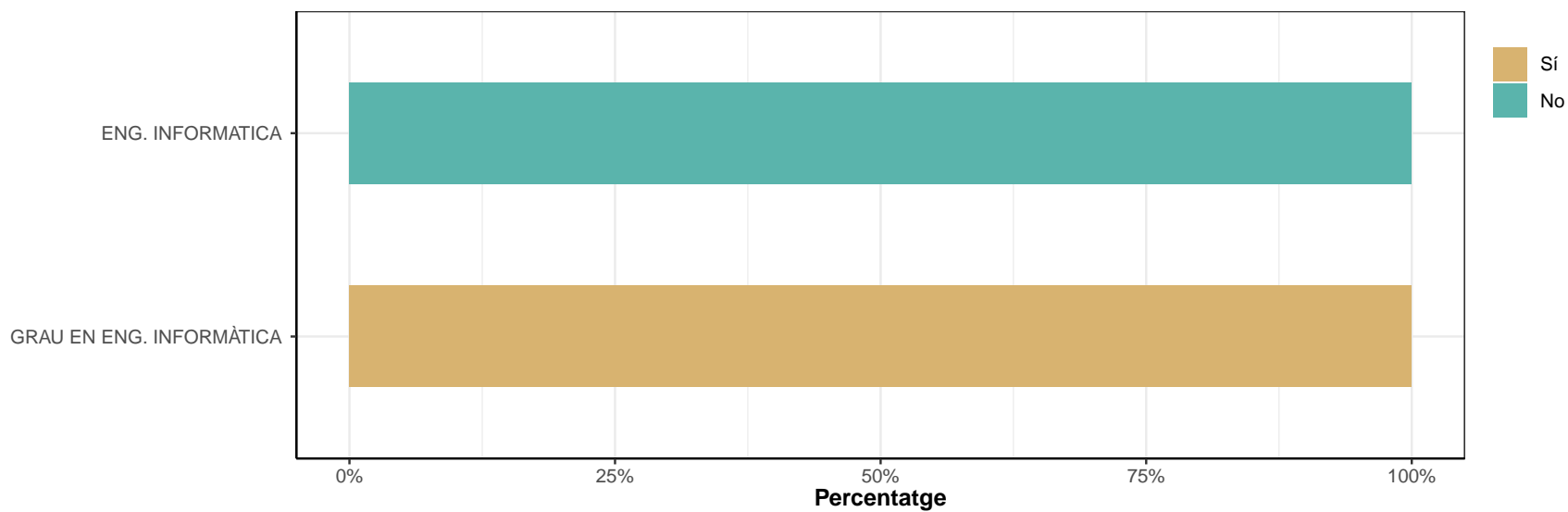
Hi ha centres amb més reconeixement en el món laboral.

	No		Sí		Ns/Nc	
	n	%	n	%	n	%
ENG. INFORMÀTICA	1	100	0	0	0	0
GRAU EN ENG. INFORMÀTICA	1	50	1	50	0	0
TOTAL	2	66.7	1	33.3	0	0



Altres.

	No		Sí		Ns/Nc	
	n	%	n	%	n	%
ENG. INFORMÀTICA	1	100	0	0	0	0
GRAU EN ENG. INFORMÀTICA	0	0	2	100	0	0
TOTAL	1	33.3	2	66.7	0	0



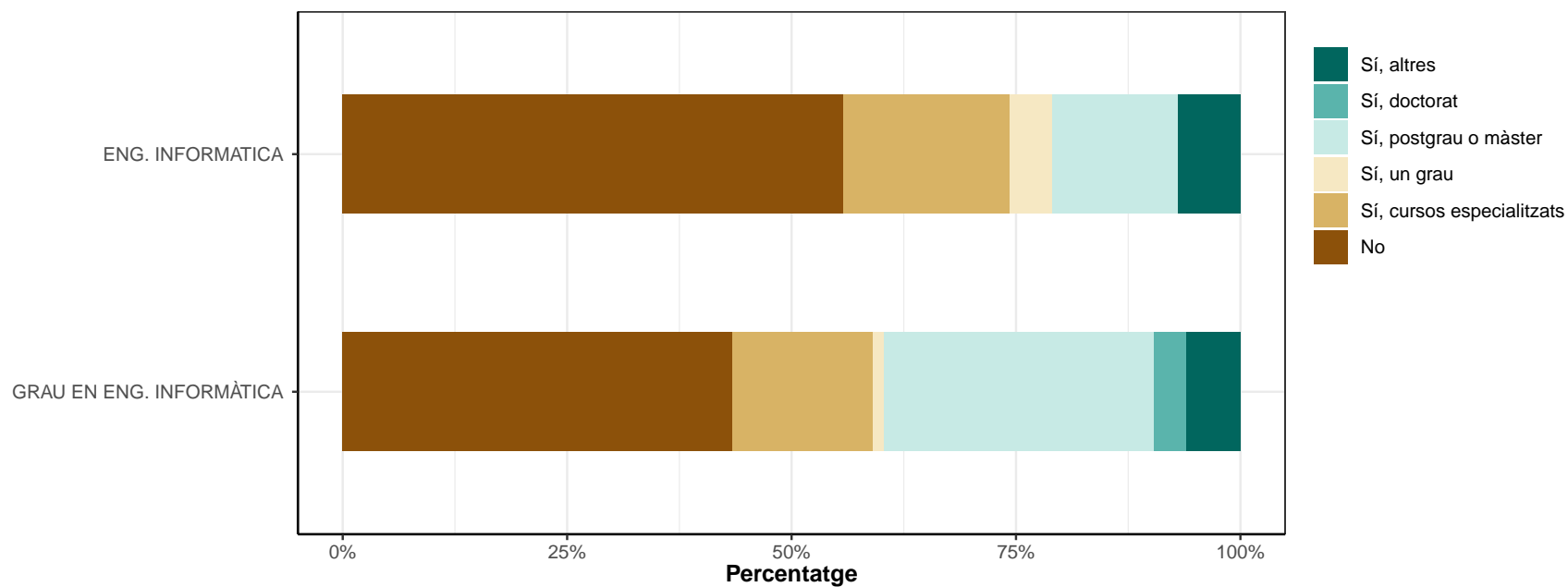
Respostes classificades com Altres

GRAU EN ENG. INFORMÀTICA

- no fan el que l'hi agradaria fer
 - nosabe cual es la realidad d los trabajos contratan jovenes
-

D8. Des que heu acabat els estudis, heu continuat o continueu estudiant?

	No		Sí, cursos especialitzats		Sí, un grau		Sí, postgrau o màster		Sí, doctorat		Sí, altres		Ns/Nc	
	n	%	n	%	n	%	n	%	n	%	n	%	n	%
ENG. INFORMÀTICA	24	55.8	8	18.6	2	4.7	6	14	0	0	3	7	0	0
GRAU EN ENG. INFORMÀTICA	36	43.4	13	15.7	1	1.2	25	30.1	3	3.6	5	6	0	0
TOTAL	60	47.6	21	16.7	3	2.4	31	24.6	3	2.4	8	6.3	0	0



Respostes classificades com Altres

ENG. INFORMATICA

- cursos d formacion en la empresa
 - cursos de informatica
 - cursos de informatica no oficials
-

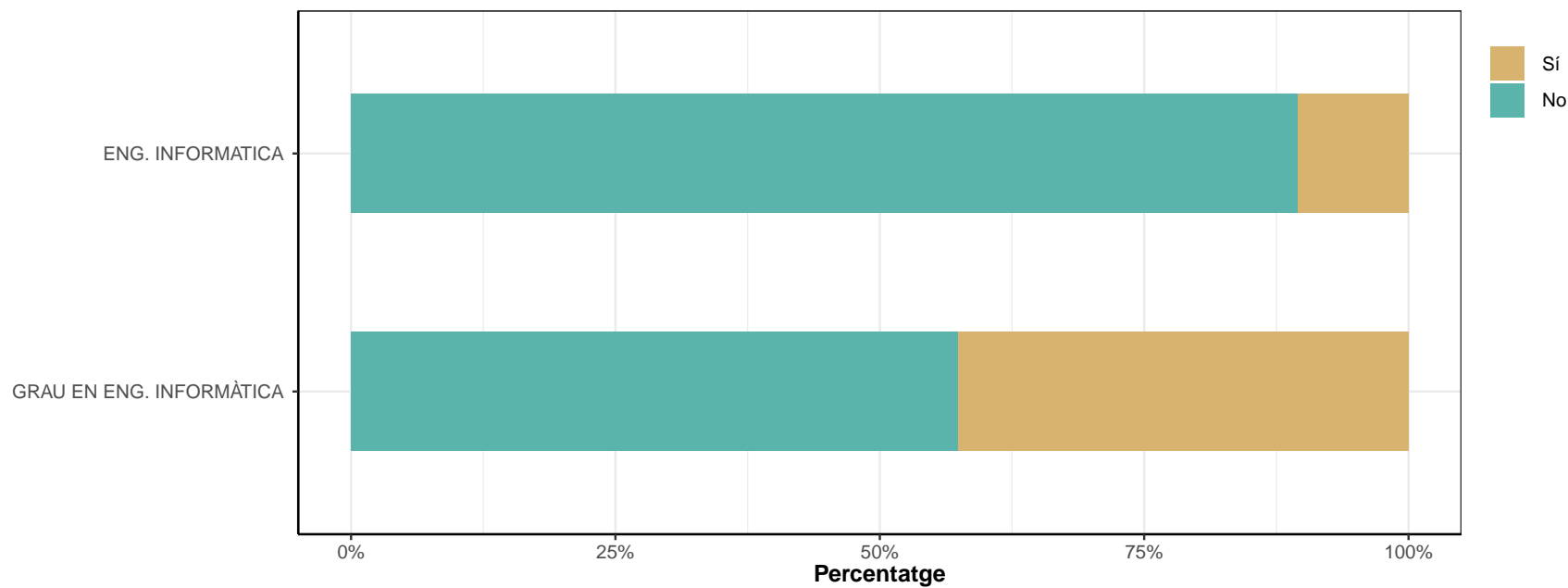
GRAU EN ENG. INFORMÀTICA

- carnet conduir
 - cursos propios de su trabajo
 - idiomes
 - por mi cuenta
 - si, master y estoy haciendo el doctorado
-

D9. Ho feu o heu fet a la mateixa universitat?

* Només responen els que han contestat "Sí" a la pregunta D8.

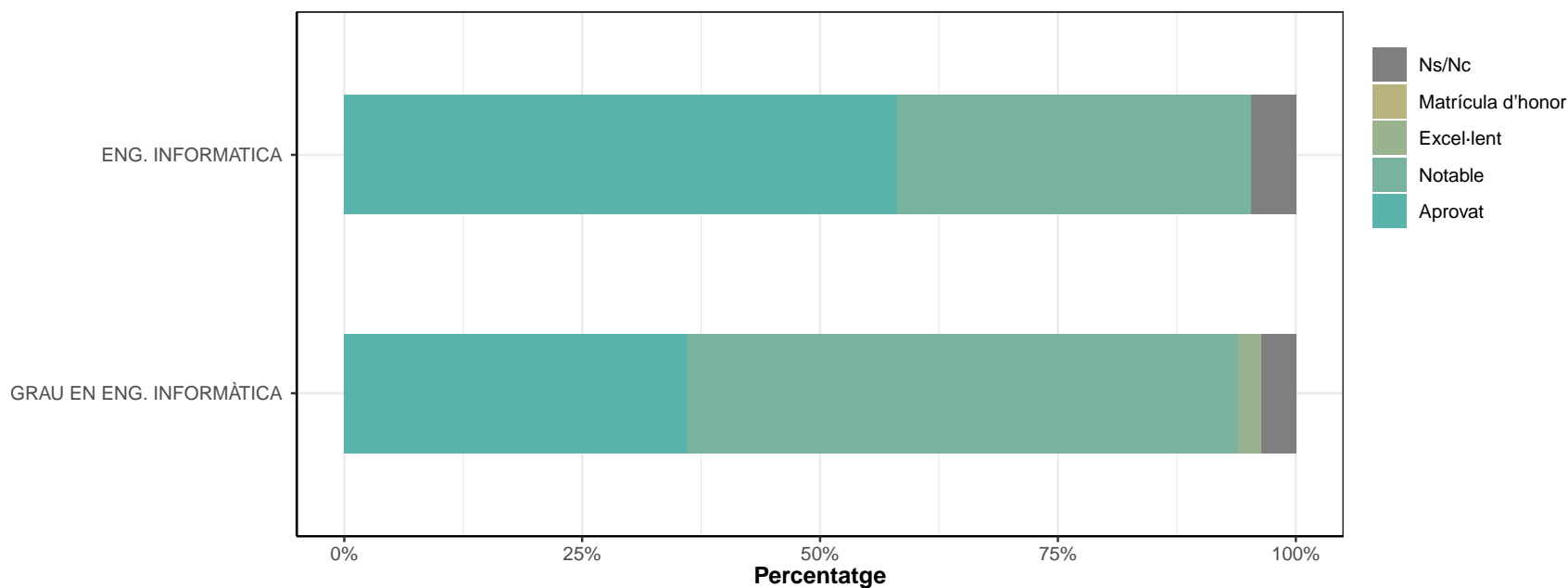
	No		Sí		Ns/Nc	
	n	%	n	%	n	%
ENG. INFORMÀTICA	17	89.5	2	10.5	0	0
GRAU EN ENG. INFORMÀTICA	27	57.4	20	42.6	0	0
TOTAL	44	66.7	22	33.3	0	0



E: RENDIMENT ACADÈMIC I ESTATUS SOCIOECONÒMIC

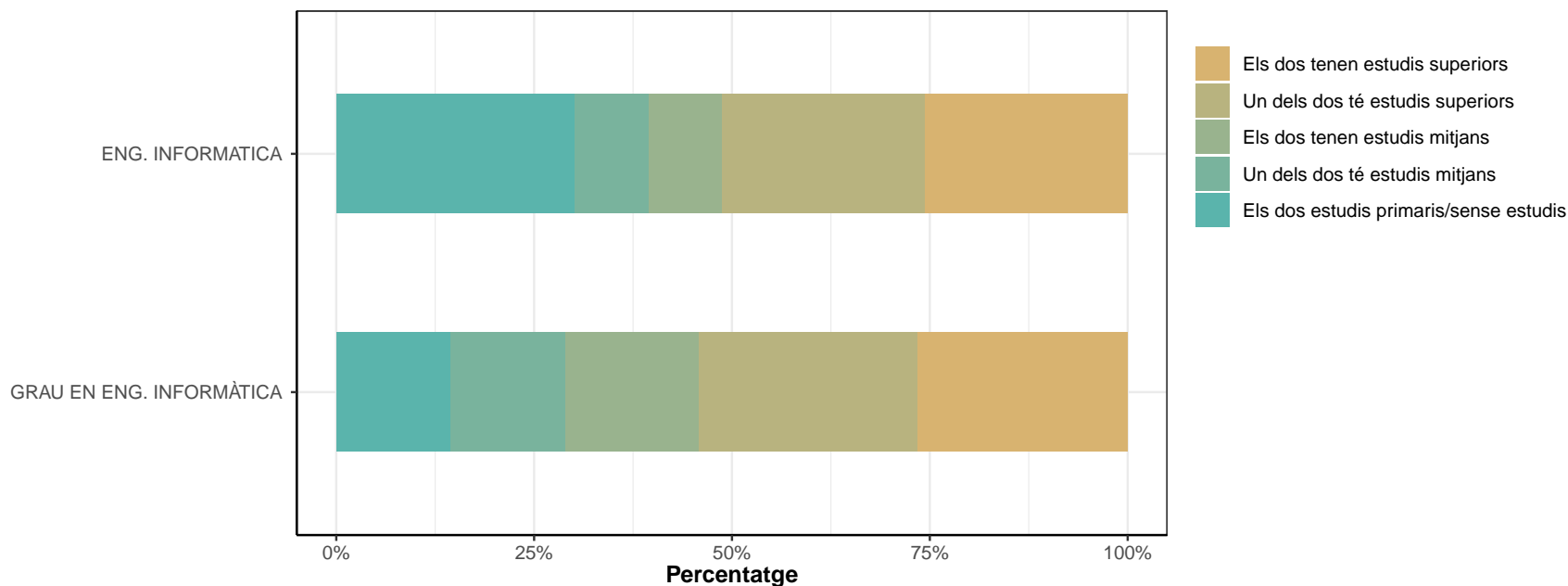
E1. Quina és la nota del vostre expedient acadèmic?

	Aprovat		Notable		Excel·lent		Matrícula d'honor		Ns/Nc	
	n	%	n	%	n	%	n	%	n	%
ENG. INFORMÀTICA	25	58.1	16	37.2	0	0	0	0	2	4.7
GRAU EN ENG. INFORMÀTICA	30	36.1	48	57.8	2	2.4	0	0	3	3.6
TOTAL	55	43.7	64	50.8	2	1.6	0	0	5	4



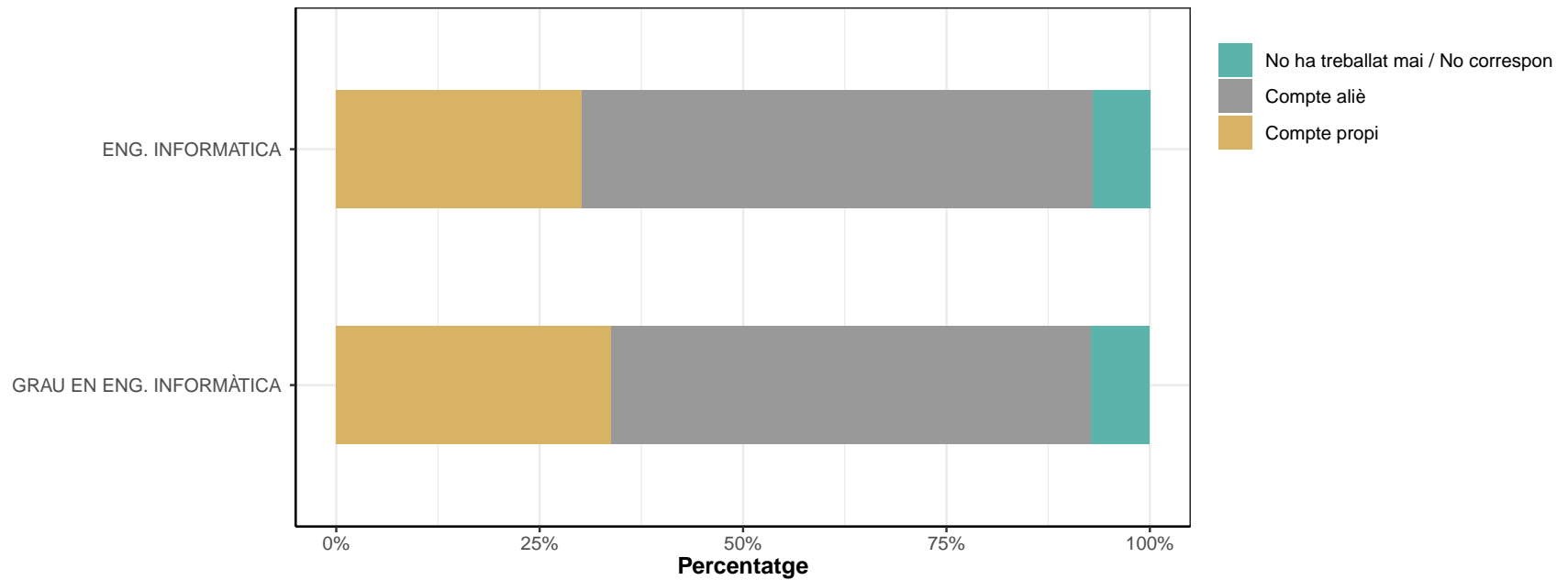
E2. Quin és el nivell d'estudis més elevat dels vostres progenitors o tutors legals

	Els dos estudis primaris/sense estudis		Un dels dos té estudis mitjans		Els dos tenen estudis mitjans		Un dels dos té estudis superiors		Els dos tenen estudis superiors		Ns/Nc	
	n	%	n	%	n	%	n	%	n	%	n	%
ENG. INFORMÀTICA	13	30.2	4	9.3	4	9.3	11	25.6	11	25.6	0	0
GRAU EN ENG. INFORMÀTICA	12	14.5	12	14.5	14	16.9	23	27.7	22	26.5	0	0
TOTAL	25	19.8	16	12.7	18	14.3	34	27	33	26.2	0	0



E3. Pel que fa a l'ocupació del pare (figura paterna), durant els vostres estudis universitaris treballava per:

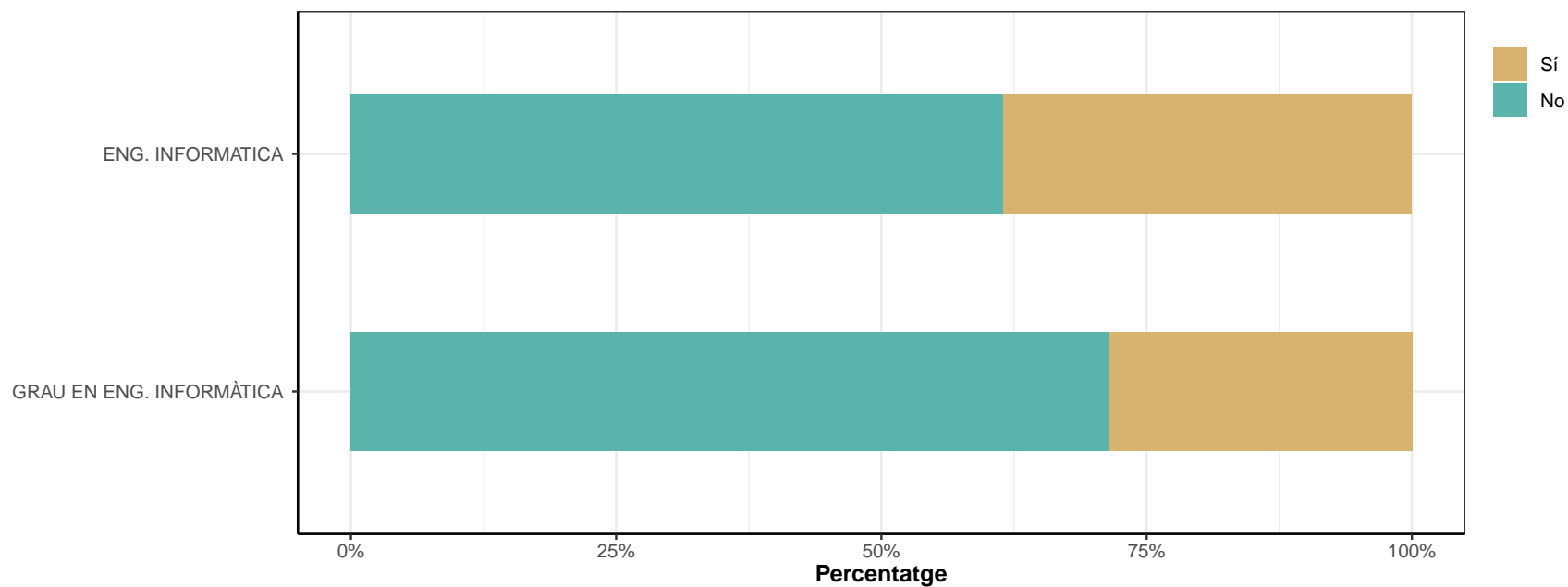
	Compte propi		Compte aliè		No ha treballat mai / No correspon		Ns/Nc	
	n	%	n	%	n	%	n	%
ENG. INFORMÀTICA	13	30.2	27	62.8	3	7	0	0
GRAU EN ENG. INFORMÀTICA	28	33.7	49	59	6	7.2	0	0
TOTAL	41	32.5	76	60.3	9	7.1	0	0



E3.1 És una feina que requeria formació universitària?

* Només responen els que han contestat "Compte propi" a la pregunta E3.

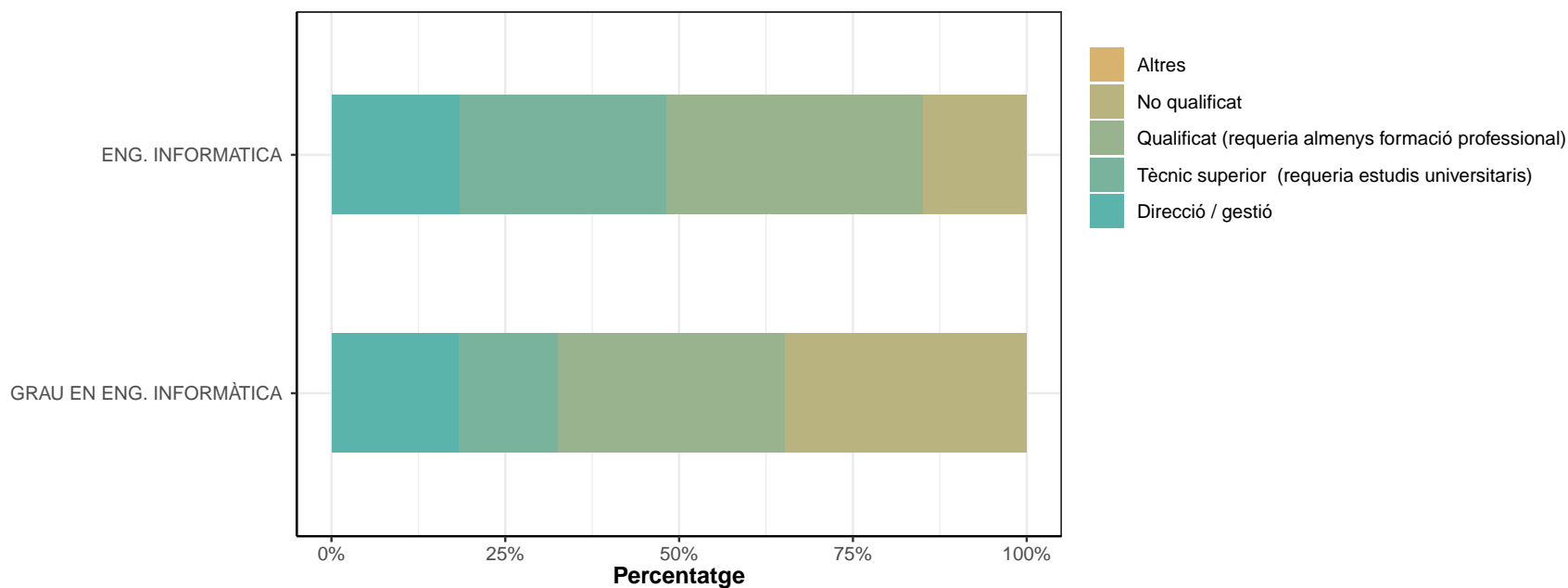
	No		Sí		Ns/Nc	
	n	%	n	%	n	%
ENG. INFORMÀTICA	8	61.5	5	38.5	0	0
GRAU EN ENG. INFORMÀTICA	20	71.4	8	28.6	0	0
TOTAL	28	68.3	13	31.7	0	0



E3.2 Quin nivell?

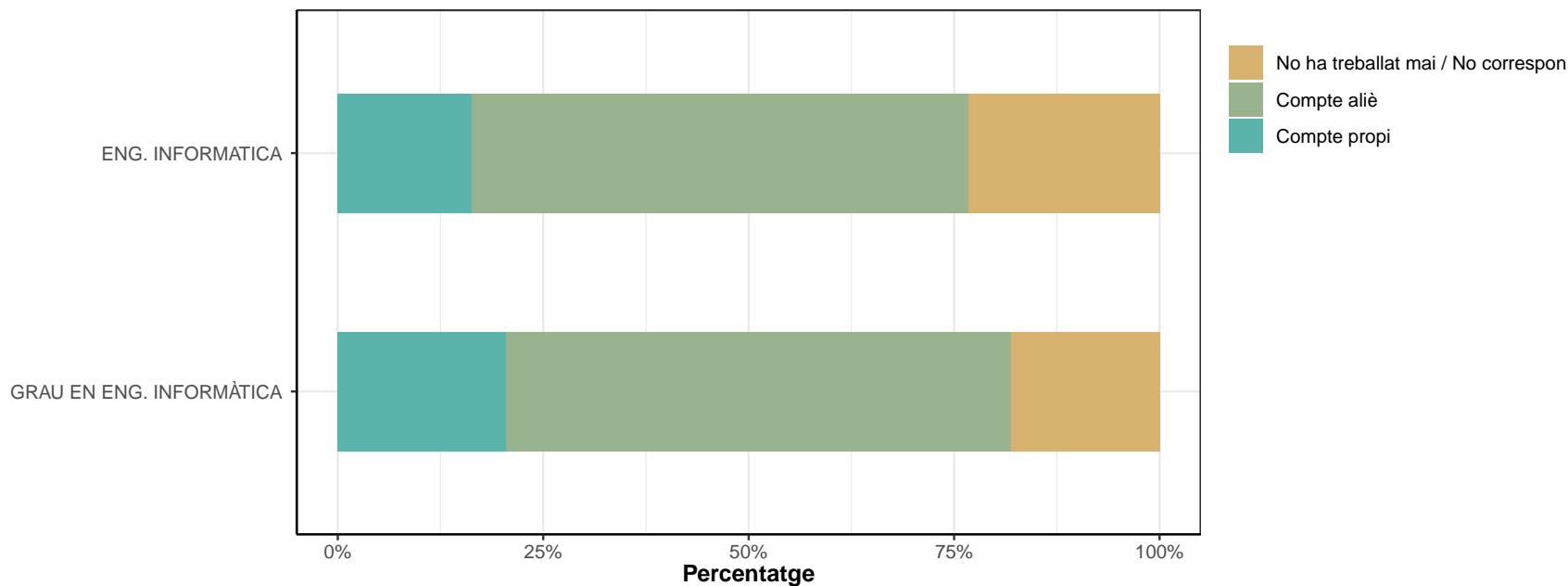
* Només responen els que han contestat "Compte aliè" a la pregunta E3

	Direcció / gestió		Tècnic superior (requeria estudis universitaris)		Qualificat (requeria almenys formació professional)		No qualificat		Altres		Ns/Nc	
	n	%	n	%	n	%	n	%	n	%	n	%
ENG. INFORMÀTICA	5	18.5	8	29.6	10	37	4	14.8	0	0	0	0
GRAU EN ENG. INFORMÀTICA	9	18.4	7	14.3	16	32.7	17	34.7	0	0	0	0
TOTAL	14	18.4	15	19.7	26	34.2	21	27.6	0	0	0	0



E4. Pel que fa a l'ocupació de la mare (figura materna), durant els vostres estudis universitaris treballava per:

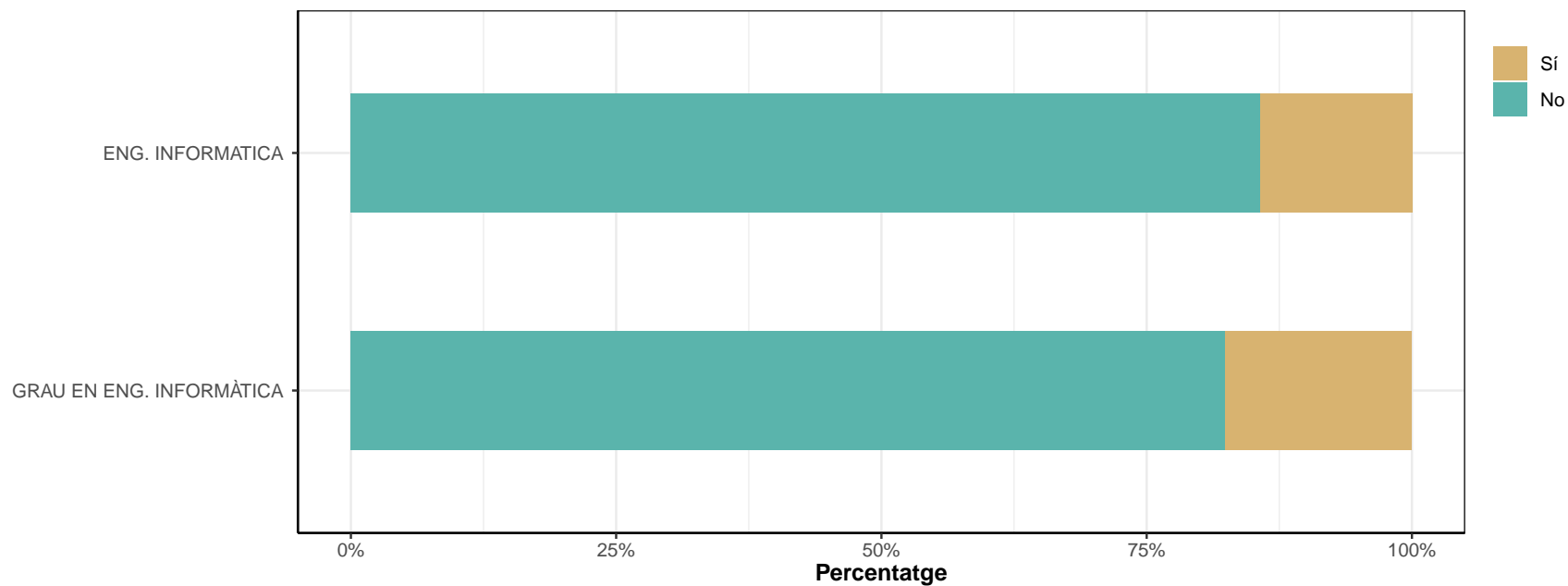
	Compte propi		Compte aliè		No ha treballat mai / No correspon		Ns/Nc	
	n	%	n	%	n	%	n	%
ENG. INFORMÀTICA	7	16.3	26	60.5	10	23.3	0	0
GRAU EN ENG. INFORMÀTICA	17	20.5	51	61.4	15	18.1	0	0
TOTAL	24	19	77	61.1	25	19.8	0	0



E4.1. És una feina que requeria formació universitària?

* Només responen els que han contestat "Compte propi" a la pregunta E4

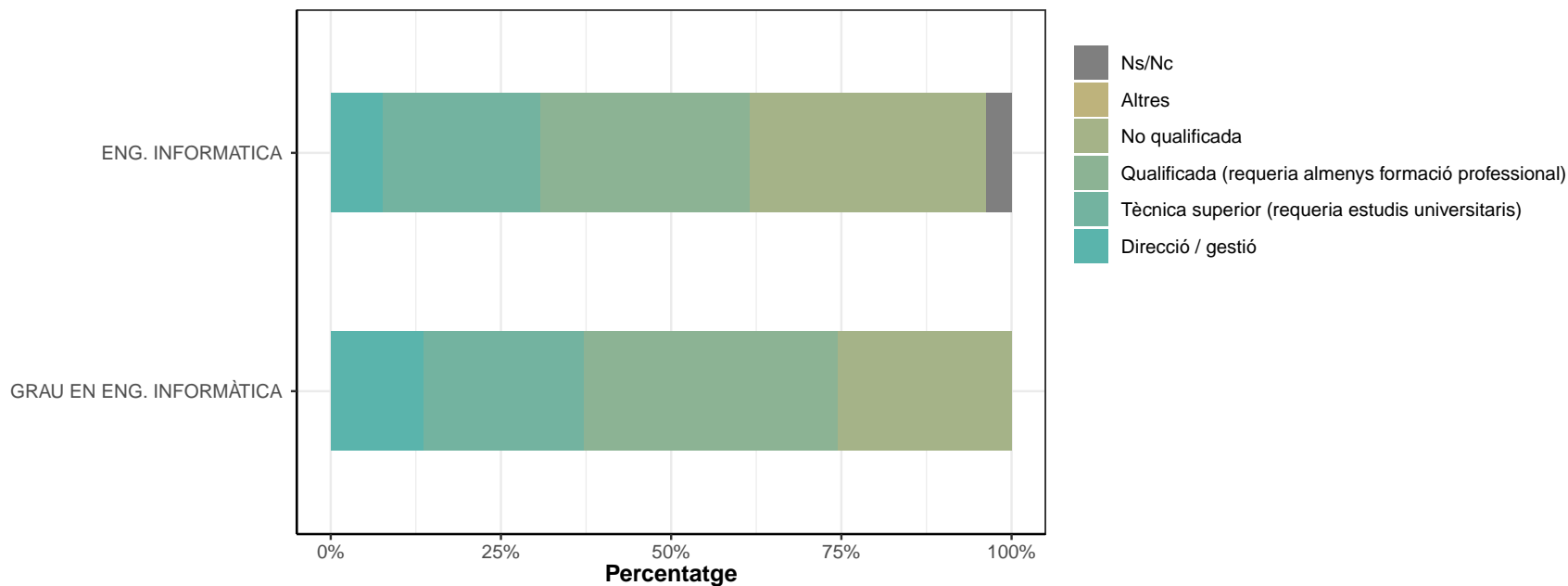
	No		Sí		Ns/Nc	
	n	%	n	%	n	%
ENG. INFORMÀTICA	6	85.7	1	14.3	0	0
GRAU EN ENG. INFORMÀTICA	14	82.4	3	17.6	0	0
TOTAL	20	83.3	4	16.7	0	0



E4.2. Quin nivell?

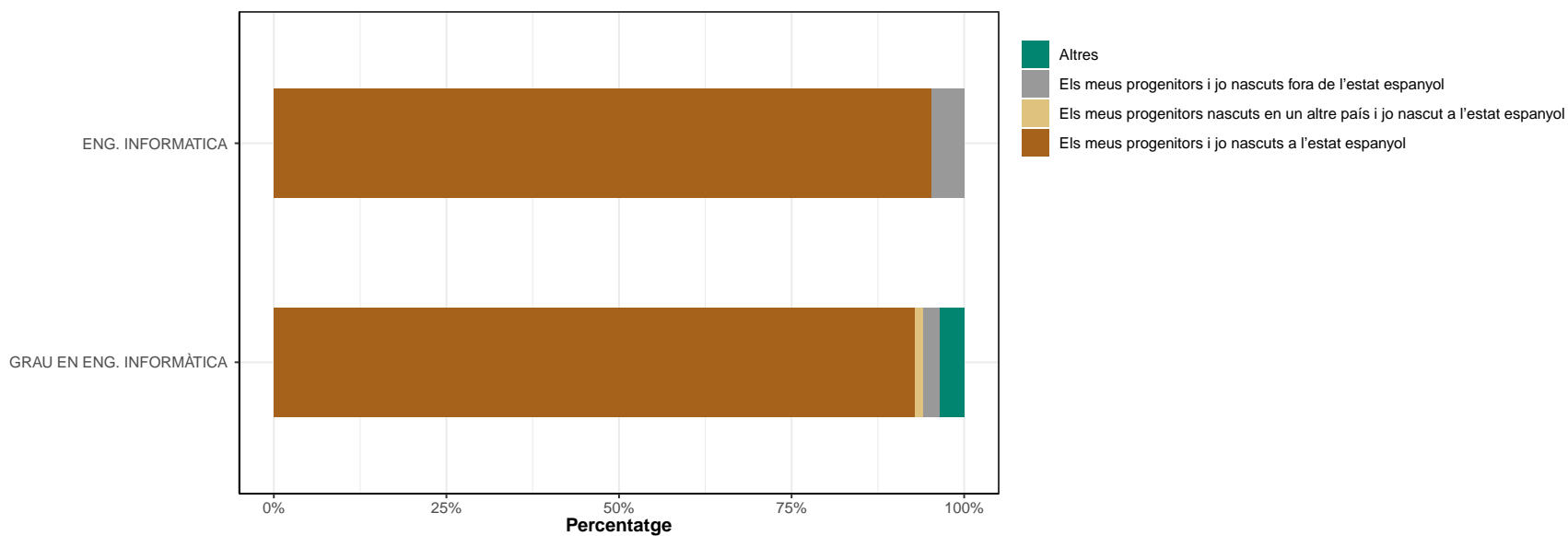
* Només responen els que han contestat "Compte aliè" a la pregunta E4

	Direcció / gestió		Tècnica superior (requeria estudis universitaris)		Qualificada (requeria almenys formació professional)		No qualificada		Altres		Ns/Nc	
	n	%	n	%	n	%	n	%	n	%	n	%
ENG. INFORMÀTICA	2	7.7	6	23.1	8	30.8	9	34.6	0	0	1	3.8
GRAU EN ENG. INFORMÀTICA	7	13.7	12	23.5	19	37.3	13	25.5	0	0	0	0
TOTAL	9	11.7	18	23.4	27	35.1	22	28.6	0	0	1	1.3



E5. Quina és la situació que us defineix millor?

	Els meus progenitors i jo nascuts a l'estat espanyol		Els meus progenitors nascuts en un altre país i jo nascut a l'estat espanyol		Els meus progenitors i jo nascuts fora de l'estat espanyol		Altres		Ns/Nc	
	n	%	n	%	n	%	n	%	n	%
ENG. INFORMÀTICA	41	95.3	0	0	2	4.7	0	0	0	0
GRAU EN ENG. INFORMÀTICA	77	92.8	1	1.2	2	2.4	3	3.6	0	0
TOTAL	118	93.7	1	0.8	4	3.2	3	2.4	0	0

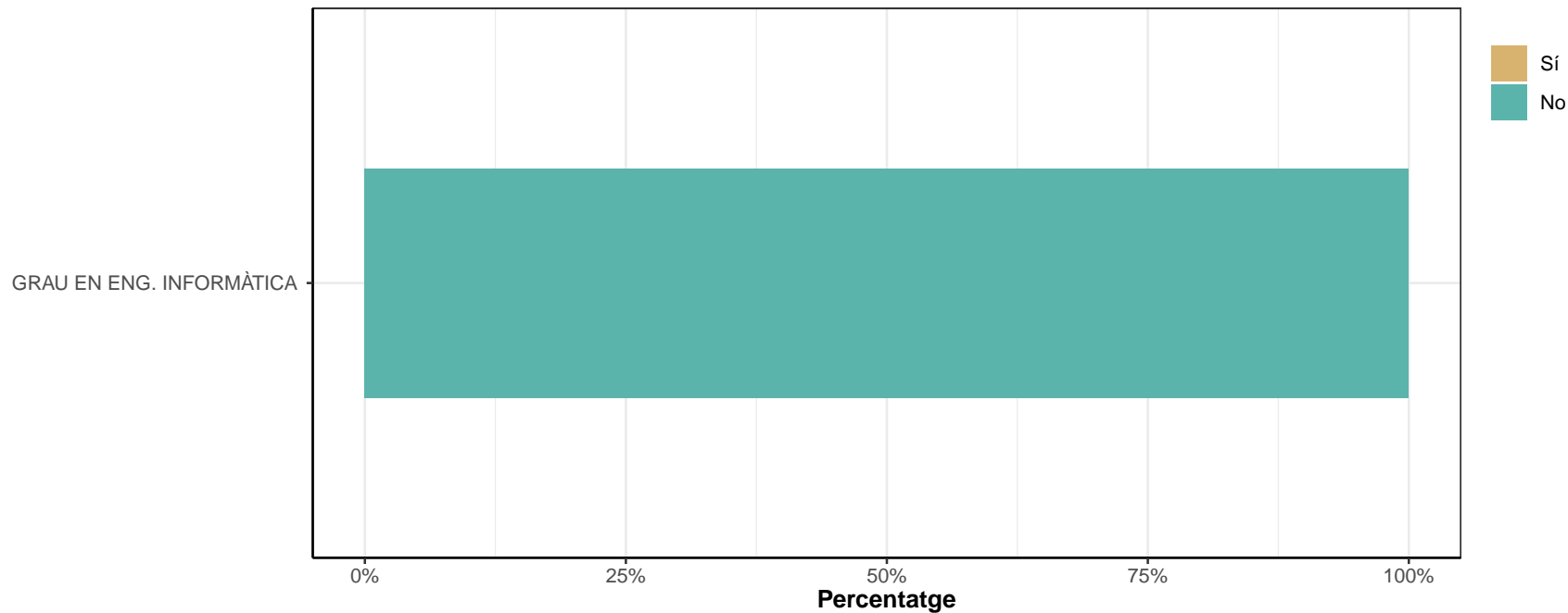


F: EN CAS D'ATUR

* Només els que han contestat "No" a la pregunta A1

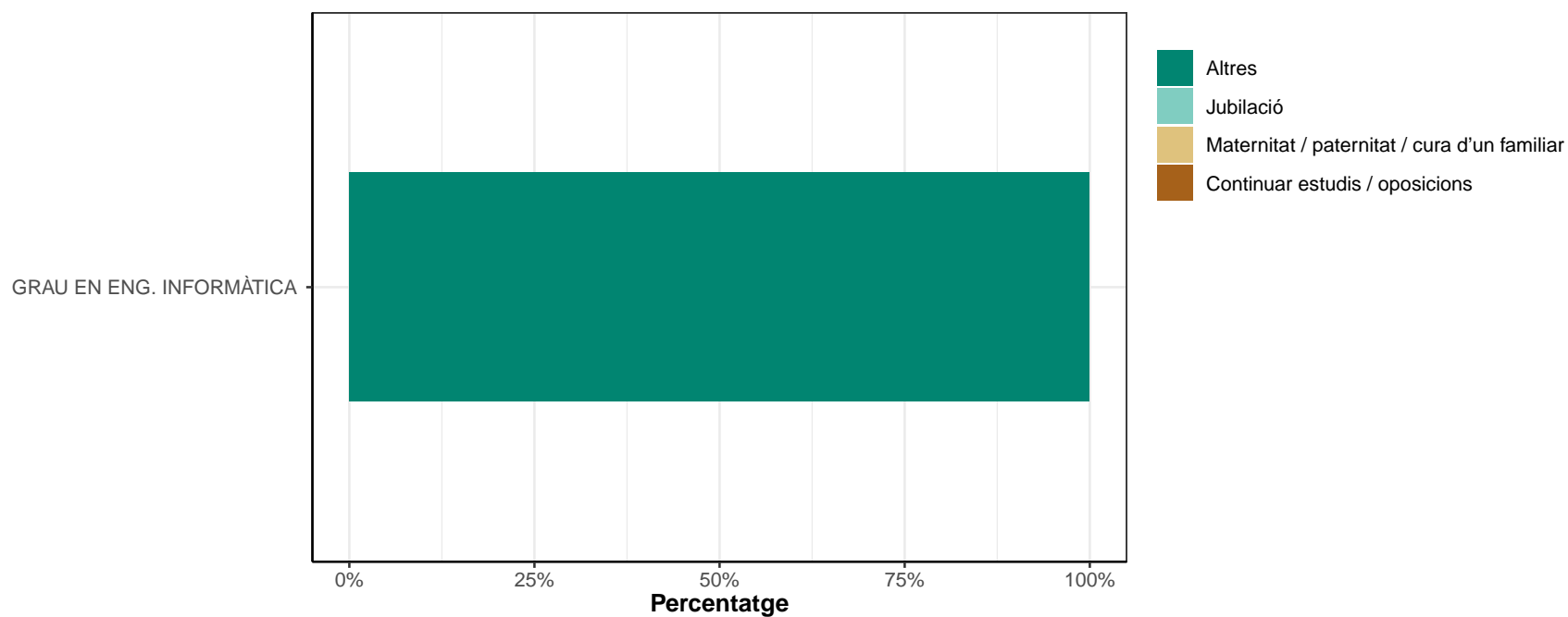
F1. Actualment esteu buscant feina?

	No		Sí		Ns/Nc	
	n	%	n	%	n	%
ENG. INFORMÀTICA	0	0	0	0	0	0
GRAU EN ENG. INFORMÀTICA	3	100	0	0	0	0
TOTAL	3	100	0	0	0	0



F2. En cas que NO, per quins motius?

	Continuar estudis / oposicions		Maternitat / paternitat / cura d'un familiar		Jubilació		Altres		Ns/Nc	
	n	%	n	%	n	%	n	%	n	%
ENG. INFORMÀTICA	0	0	0	0	0	0	0	0	0	0
GRAU EN ENG. INFORMÀTICA	0	0	0	0	0	0	3	100	0	0
TOTAL	0	0	0	0	0	0	3	100	0	0



Respostes classificades com Altres

GRAU EN ENG. INFORMÀTICA

- exedència
 - Impartició de cursos relacionats amb el desenvolupament de software
 - ja ha trobat feina, comença proxím dilluns
-

F3. Quant de temps fa que cerqueu feina?

** Només responen si han contestat "Sí" a la pregunta F1*

Ningú ha marcat 'Sí' a la pregunta F1.

F4. VALORACIÓ DELS SEGÜENTS ELEMENTS PEL QUE FA A LES DIFICULTATS PER TROBAR FEINA

Mancances en la formació universitària rebuda.

* Escala de valoració: 1=gens important; 7=molt important; NS/NC

* n: Nombre de respostes

	1		2		3		4		5		6		7		NS/NC		Mitjana	Desv. Tipus	
	n	%	n	%	n	%	n	%	n	%	n	%	n	%	n	%			
ENG. INFORMÀTICA	0	0	0	0	0	0	0	0	0	0	0	0	0	0	0	0	0	0	0
GRAU EN ENG. INFORMÀTICA	0	0	0	0	0	0	0	0	0	0	0	0	0	0	0	0	0	0	0
TOTAL	0	0	0	0	0	0	0	0	0	0	0	0	0	0	0	0	0	0	0

Activitats personals que impedeixen treballar (continuar estudiant, família, altres...).

Ningú ha marcat 'No he treballat' a la pregunta A1.

Manca de pràctica professional.

Ningú ha marcat 'No he treballat' a la pregunta A1.

Exigència de tenir una feina que m'agradi.

Ningú ha marcat 'No he treballat' a la pregunta A1.

Manca de coneixements sobre el mercat laboral.

Ningú ha marcat 'No he treballat' a la pregunta A1.

Exigència de tenir una feina amb un nivell retributiu adequat.

Ningú ha marcat 'No he treballat' a la pregunta A1.

Manca de coneixements d'idiomes.

Ningú ha marcat 'No he treballat' a la pregunta A1.

Manca de coneixements en informàtica.

Ningú ha marcat 'No he treballat' a la pregunta A1.

Manca d'habilitats o de coneixements complementaris.

Ningú ha marcat 'No he treballat' a la pregunta A1.

F5. Des que us vau graduar, quantes feines heu rebutjat per considerar-les poc adequades?

Ningú ha marcat 'Sí' a la pregunta F1.

G: ÍNDEX DE QUALITAT OCUPACIONAL (IQO)

Definició: Aquest índex posiciona, en una escala de 0 a 100, la qualitat de la ocupació segons les condicions en: la tipologia i duració del contracte, la retribució econòmica, l'adequació de la titulació amb els estudis i la satisfacció general al lloc de treball.

* Per més informació consulteu el Capítol 3 de l'informe "Educació superior i treball a Catalunya: anàlisi dels factors d'inserció laboral"

Estudi	Dones	Mitjana IQO	Homes	Mitjana IQO	Mitjana IQO
ENG. INFORMATICA	4	69.2	37	75.3	74.7
GRAU EN ENG. INFORMÀTICA	4	74.1	72	77.3	77.1
TOTAL	8	71.6	109	76.6	76.3

La taula mostra el nombre d'observacions a partir del qual es calcula la mitjana de l'IQO que pot no coincidir amb la mostra total que apareix a la taula de participació