

Enquesta d'Inserció Laboral a l'estudiantat de màster

Edició 2020

Escola Superior d'Agricultura de Barcelona (ESAB)

Gabinet de Planificació, Avaluació i Qualitat (GPAQ)
Universitat Politècnica de Catalunya (UPC)

Índex

0. Fitxa Tècnica	1
A: DADES PERSONALS I ACADÈMIQUES	3
B: MOTIVACIÓ PER CURSAR ELS ESTUDIS DE MÀSTER	5
C: SITUACIÓ LABORAL ACTUAL (POSTMÀSTER)	10
D: VALORACIÓ DE LA SATISFACCIÓ EN RELACIÓ AMB LA VOSTRA FEINA ACTUAL	33
E: PROGRÉS ENTRE L'EXPERIÈNCIA PREMÀSTER I POSTMÀSTER	38
F: VALORACIÓ DEL PROGRÉS	39
G: VALORACIÓ DE L'IMPACTE DEL MÀSTER EN ELS ASPECTES SEGÜENTS	43
H: COMPETÈNCIES DESENVOLUPADES EN EL MÀSTER	49
I: FORMACIÓ CONTINUADA	85
J: INTERNACIONALITZACIÓ	90
K: ESTATUS SOCIECONÒMIC	93
L. EN CAS DE DESOCUPACIÓ	101
M: ÍNDEX DE QUALITAT OCUPACIONAL (IQO)	110

0. Fitxa Tècnica

OBJECTIU: L'enquesta d'inserció laboral té com a objectiu principal obtenir informació sobre la situació laboral dels titulats i titulades (nivell de col·locació, funcions que desenvolupen, valoració que fan de les condicions retributives, de les expectatives de promoció,...) i sobre la valoració que fan dels serveis rebuts al llarg dels seus estudis cursats a la UPC (formació teòrica, pràctica, dèficits de formació respecte les necessitats que tenen al mercat de treball,..).

REALITZACIÓ DE L'ENQUESTA: AQU Catalunya.

EDICIÓ: 2020.

POBLACIÓ: Persones titulades de màster de la promoció corresponent al curs 2014-2015 i 2015-2016.

PERIODE DE REALITZACIÓ: L'estudi es va dur a terme durant el primer trimestre del 2020 (abans de la pandèmia COVID-19).

MÈTODE DE REALITZACIÓ: L'enquesta es va realitzar mitjançant trucades telefòniques.

CENTRE: ESAB

Característiques metodològiques	
Instrument	Enquesta
Població total	26
Percentatge de participació	34.6%
Format	Digital
Periodicitat	Triennial
Error mostral	26.9%

TAULA DE PARTICIPACIÓ:

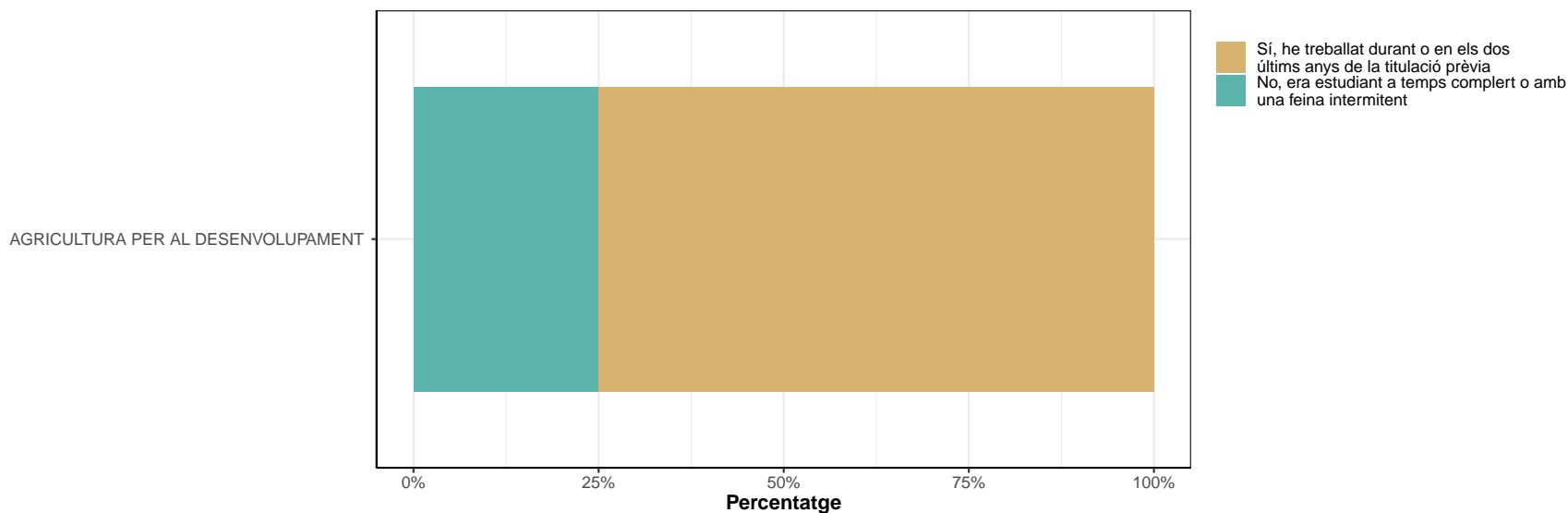
Estudi	Dones	%	Homes	%	Total respostes	%	Població	Error Mostral
AGRICULTURA PER AL DESENVOLUPAMENT	3	75.0	1	25.0	4	57.1	7	34.6%
SISTEMES AGRÍCOLES PERIURBANS	1	50.0	1	50.0	2	66.7	3	49%
TECNOLOGIES FACILITADORES PER A LA INDÚSTRIA ALIMENTÀRIA I DE BIOPROCESSOS	1	33.3	2	66.7	3	25.0	12	51.2%
TOTAL	5	55.6	4	44.4	9	40.9	22	25.7%

* *Observació: A partir d'aquest punt de l'informe no es mostren els resultats dels Màsters que hagin obtingut menys de 3 respostes*

A: DADES PERSONALS I ACADÈMIQUES

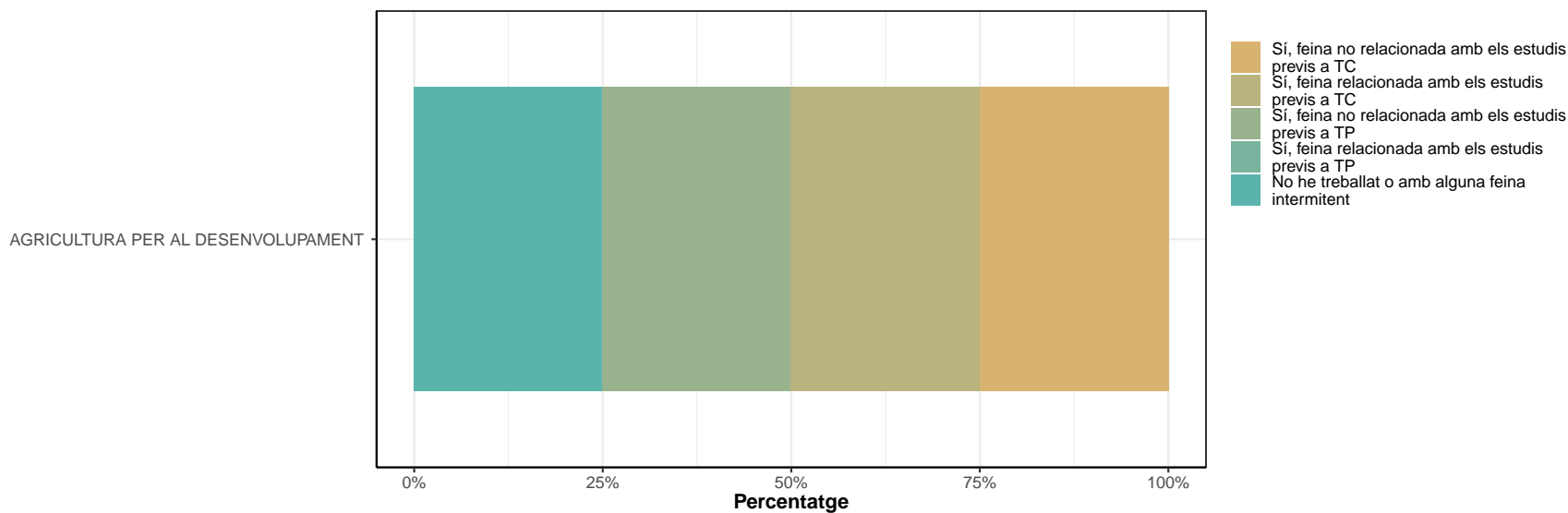
A1. Vau treballar com a mínim dos anys durant la titulació prèvia al màster:

	No, era estudiant a temps complet o amb una feina intermitent		Sí, he treballat durant o en els dos últims anys de la titulació prèvia		Ns/Nc	
	n	%	n	%	n	%
AGRICULTURA PER AL DESENVOLUPAMENT	1	25	3	75	0	0
TOTAL	1	25	3	75	0	0



A2. En el període comprès entre la graduació de la primera titulació i la graduació del màster, va treballar durant almenys un any?

	No he treballat o amb alguna feina intermitent		Sí, feina relacionada amb els estudis previs a TP		Sí, feina no relacionada amb els estudis previs a TP		Sí, feina relacionada amb els estudis previs a TC		Sí, feina no relacionada amb els estudis previs a TC		Ns/Nc	
	n	%	n	%	n	%	n	%	n	%	n	%
AGRICULTURA PER AL DESENVOLUPAMENT	1	25	0	0	1	25	1	25	1	25	0	0
TOTAL	1	25	0	0	1	25	1	25	1	25	0	0



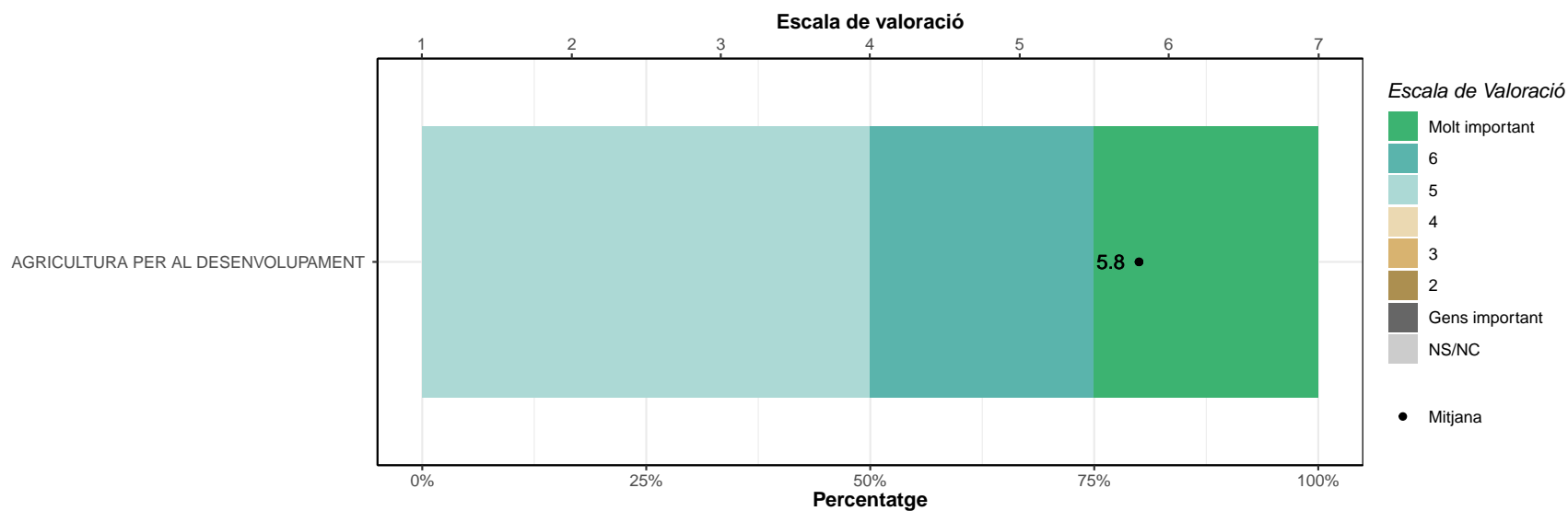
B: MOTIVACIÓ PER CURSAR ELS ESTUDIS DE MÀSTER

B1. Valoreu la importància dels següents motius per a la realització del màster:

*Escala de valoració: 1=Gens important; 7=Molt important; NS/NC

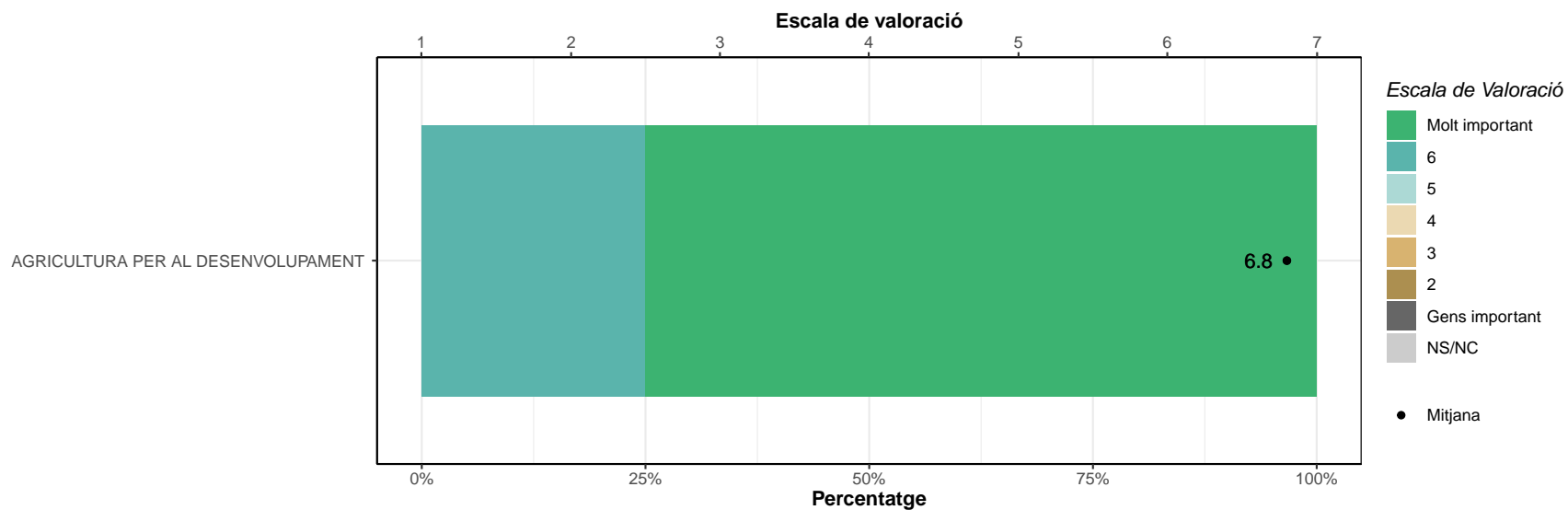
Augmentar les oportunitats de treball.

	1		2		3		4		5		6		7		NS/NC		Mitjana	Desv. Tipus
	n	%	n	%	n	%	n	%	n	%	n	%	n	%	n	%		
AGRICULTURA PER AL DESENVOLUPAMENT	0	0	0	0	0	0	0	0	2	50	1	25	1	25	0	0	5.8	0.96
TOTAL	0	0	0	0	0	0	0	0	2	50	1	25	1	25	0	0	5.8	0.96



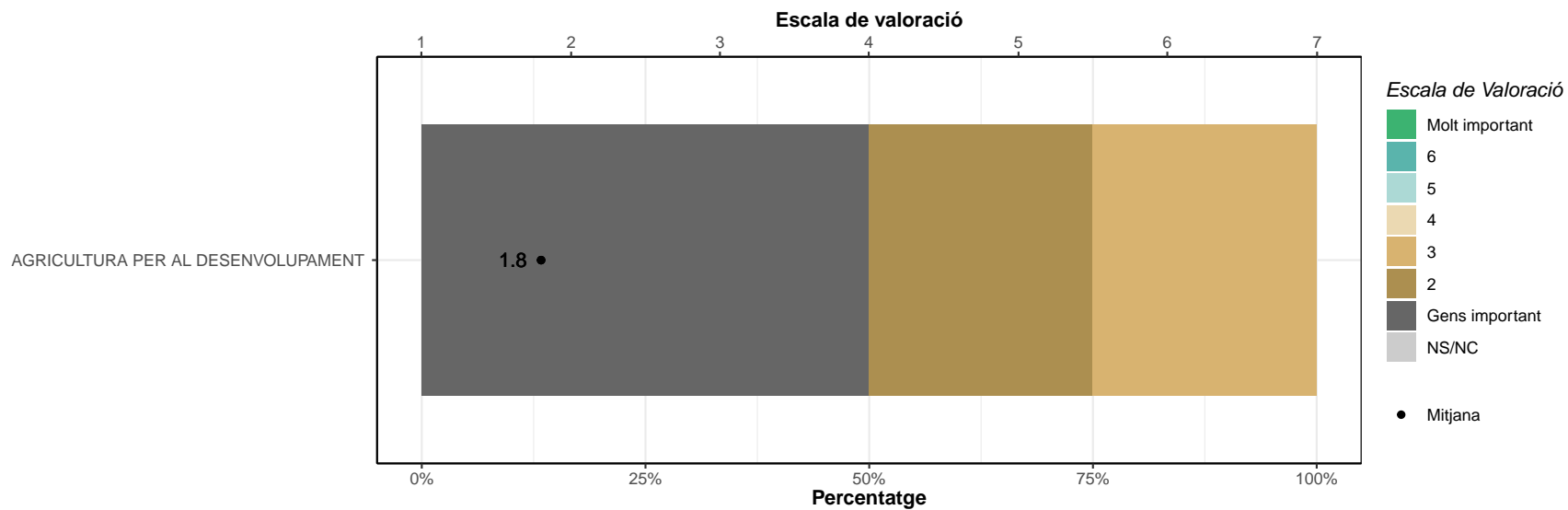
Progressar en la trajectòria professional.

	1		2		3		4		5		6		7		NS/NC		Mitjana	Desv. Tipus
	n	%	n	%	n	%	n	%	n	%	n	%	n	%	n	%		
AGRICULTURA PER AL DESENVOLUPAMENT	0	0	0	0	0	0	0	0	0	0	1	25	3	75	0	0	6.8	0.5
TOTAL	0	0	0	0	0	0	0	0	0	0	1	25	3	75	0	0	6.8	0.5



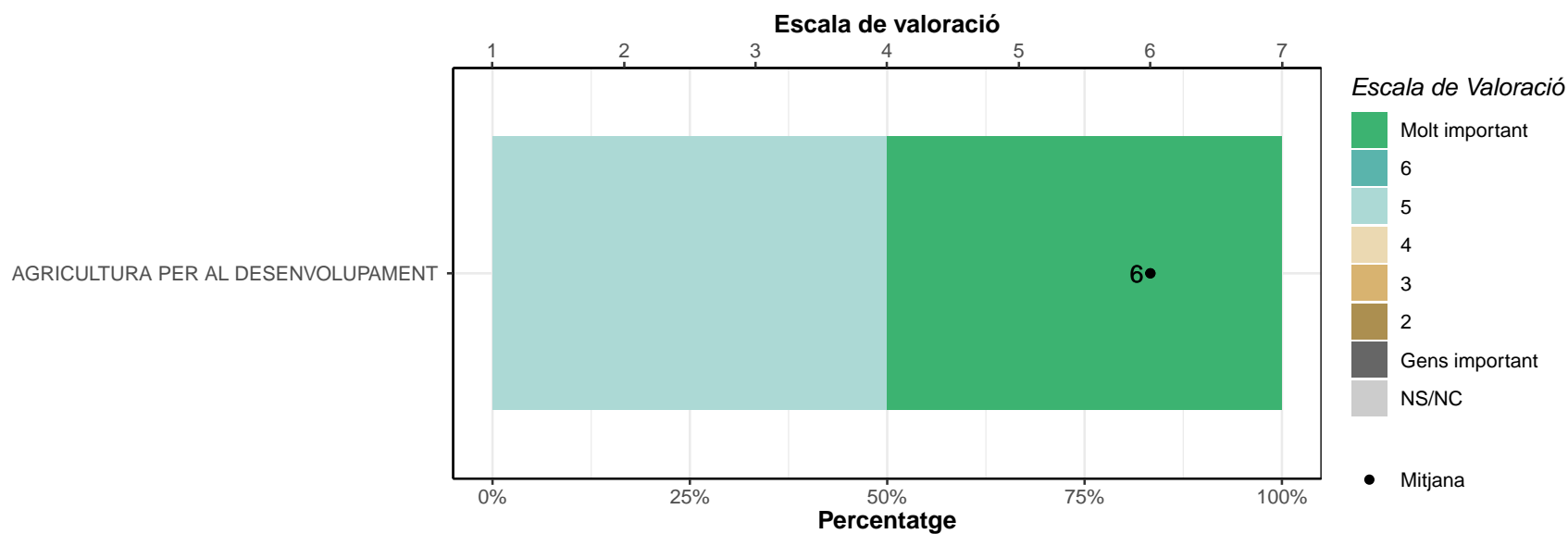
Iniciar els estudis de doctorat.

	1		2		3		4		5		6		7		NS/NC		Mitjana	Desv. Tipus
	n	%	n	%	n	%	n	%	n	%	n	%	n	%	n	%		
AGRICULTURA PER AL DESENVOLUPAMENT	2	50	1	25	1	25	0	0	0	0	0	0	0	0	0	0	1.8	0.96
TOTAL	2	50	1	25	1	25	0	0	0	0	0	0	0	0	0	0	1.8	0.96



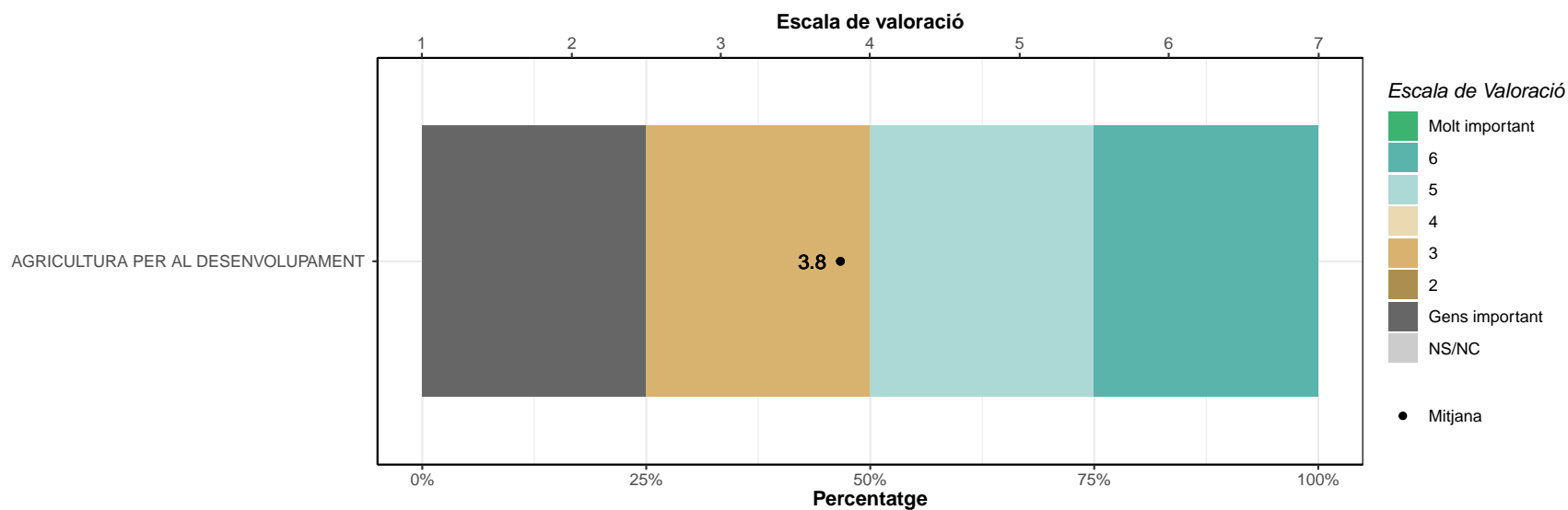
Complementar o aprofundir la formació acadèmica/professional/tècnica.

	1		2		3		4		5		6		7		NS/NC		Mitjana	Desv. Tipus
	n	%	n	%	n	%	n	%	n	%	n	%	n	%	n	%		
AGRICULTURA PER AL DESENVOLUPAMENT	0	0	0	0	0	0	0	0	2	50	0	0	2	50	0	0	6	1.15
TOTAL	0	0	0	0	0	0	0	0	2	50	0	0	2	50	0	0	6	1.15



Canviar d'àmbit disciplinari de la meva titulació/formació prèvia.

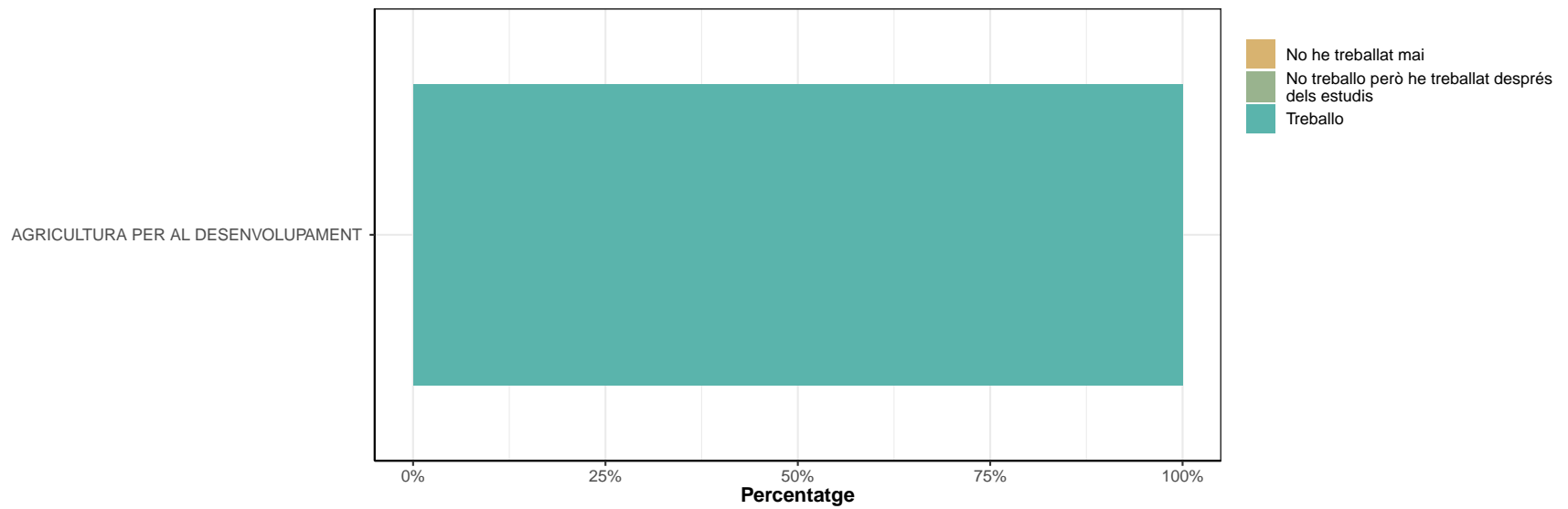
	1		2		3		4		5		6		7		NS/NC		Mitjana	Desv. Tipus
	n	%	n	%	n	%	n	%	n	%	n	%	n	%	n	%		
AGRICULTURA PER AL DESENVOLUPAMENT	1	25	0	0	1	25	0	0	1	25	1	25	0	0	0	0	3.8	2.22
TOTAL	1	25	0	0	1	25	0	0	1	25	1	25	0	0	0	0	3.8	2.22



C: SITUACIÓ LABORAL ACTUAL (POSTMÀSTER)

C1. Treballeu actualment?

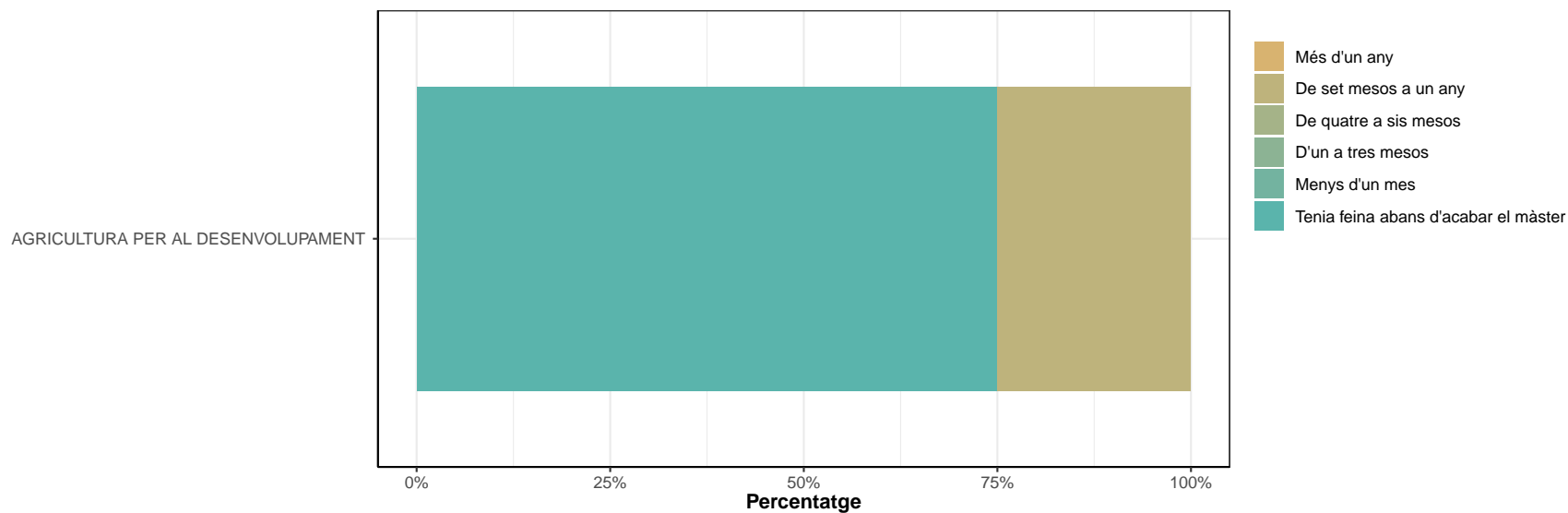
	Treballo		No treballo però he treballat després dels estudis		No he treballat mai	
	n	%	n	%	n	%
AGRICULTURA PER AL DESENVOLUPAMENT	4	100	0	0	0	0
TOTAL	4	100	0	0	0	0



C2. Després de la finalització dels estudis de màster, quant de temps us va costar trobar la primera feina?

* No contesten els que han respost "No he treballat mai" a la pregunta C1.

	Tenia feina abans d'acabar el màster		Menys d'un mes		D'un a tres mesos		De quatre a sis mesos		De set mesos a un any		Més d'un any		Ns/Nc	
	n	%	n	%	n	%	n	%	n	%	n	%	n	%
AGRICULTURA PER AL DESENVOLUPAMENT	3	75	0	0	0	0	0	0	1	25	0	0	0	0
TOTAL	3	75	0	0	0	0	0	0	1	25	0	0	0	0



C3. Quin tipus de feina teniu o teníeu?

* No contesten els que han respost "No he treballat mai" a la pregunta C1.

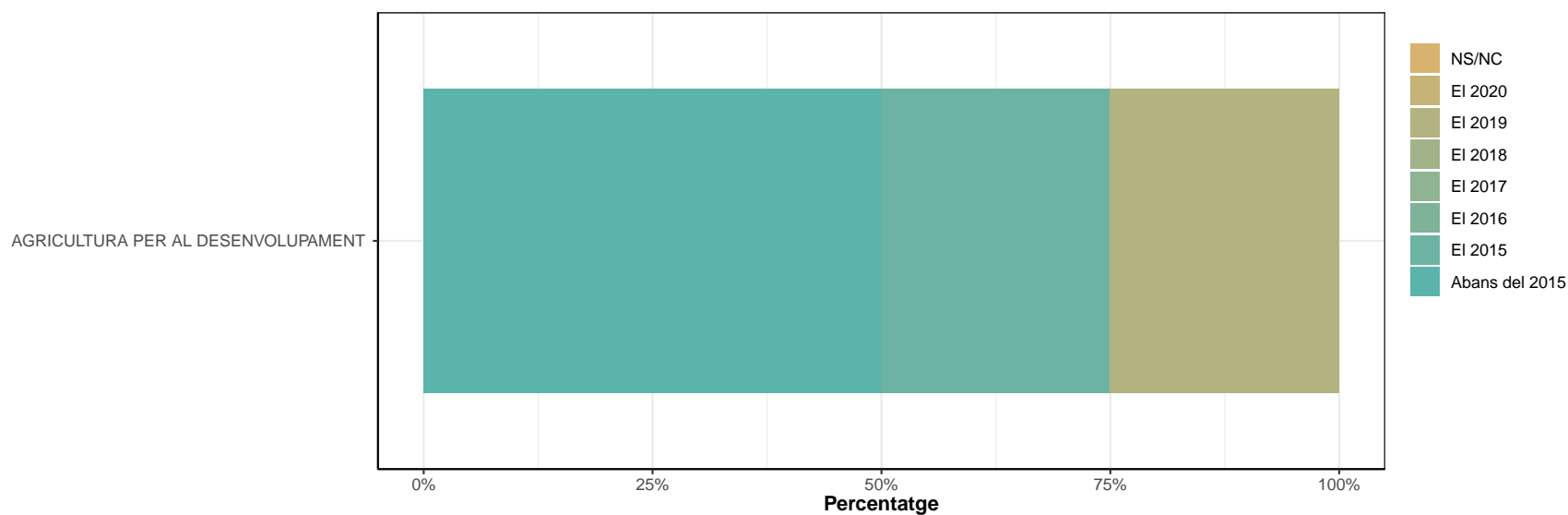
AGRICULTURA PER AL DESENVOLUPAMENT

- consultora de I+D
 - Pass a la upc
 - Responsable de programms de una entidad social
 - TERAPEUTA
-

C4. Quin any vau començar a treballar-hi?

* No contesten els que han respost "No he treballat mai" a la pregunta C1.

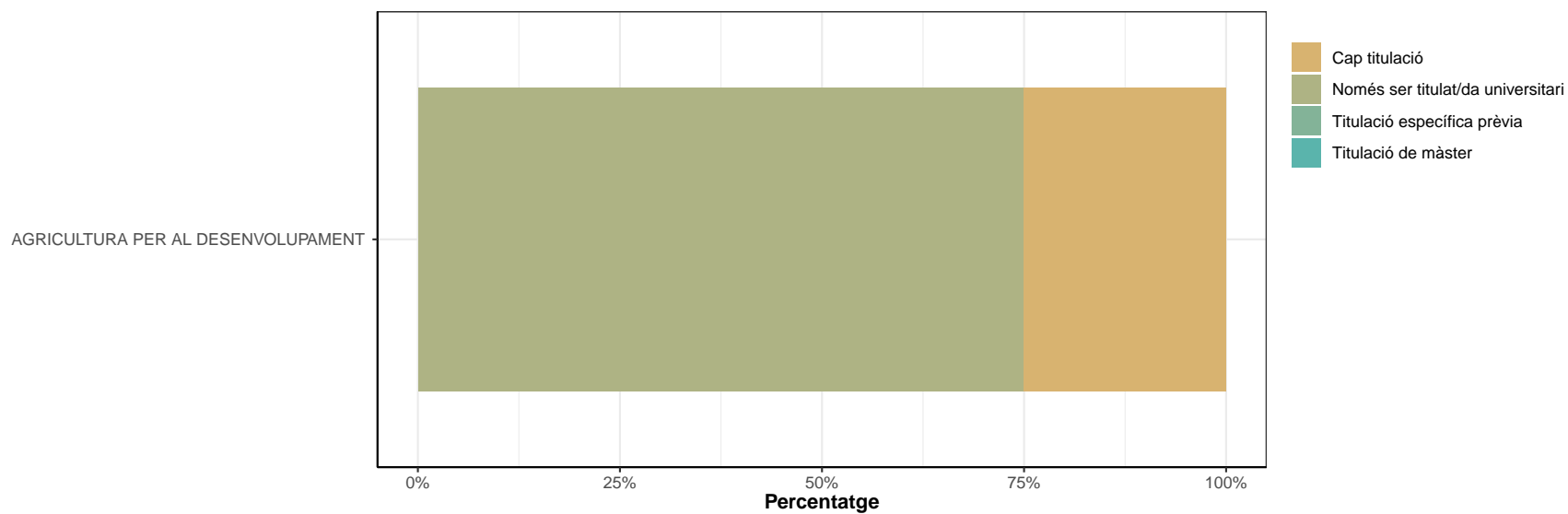
	Abans del 2015		El 2015		El 2016		El 2017		El 2018		El 2019		El 2020		NS/NC	
	n	%	n	%	n	%	n	%	n	%	n	%	n	%	n	%
AGRICULTURA PER AL DESENVOLUPAMENT	2	50	1	25	0	0	0	0	0	0	1	25	0	0	0	0
TOTAL	2	50	1	25	0	0	0	0	0	0	1	25	0	0	0	0



C5. Quin requisit calia per a aquesta feina?

* No contesten els que han respost "No he treballat mai" a la pregunta C1.

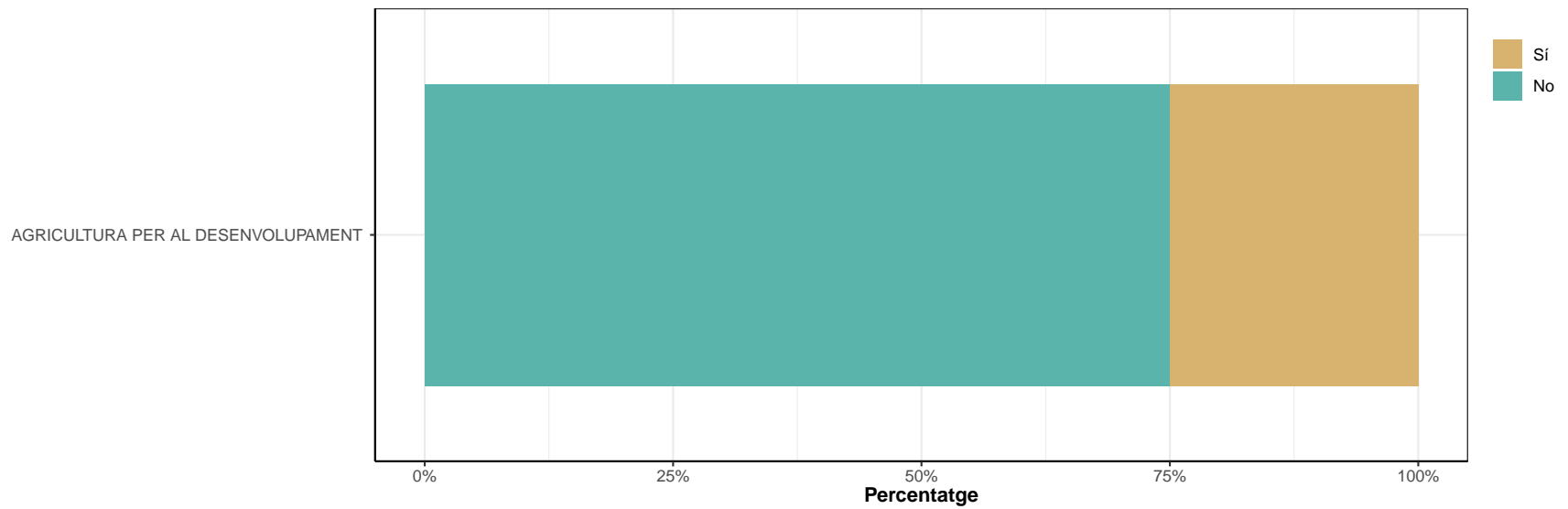
	Titulació de màster		Titulació específica prèvia		Només ser titulat/da universitari		Cap titulació		Ns/Nc	
	n	%	n	%	n	%	n	%	n	%
AGRICULTURA PER AL DESENVOLUPAMENT	0	0	0	0	3	75	1	25	0	0
TOTAL	0	0	0	0	3	75	1	25	0	0



C6. La feina que feu o que fèieu és pròpia de la vostra formació del màster?

* No contesten els que han respost "No he treballat mai" a la pregunta C1

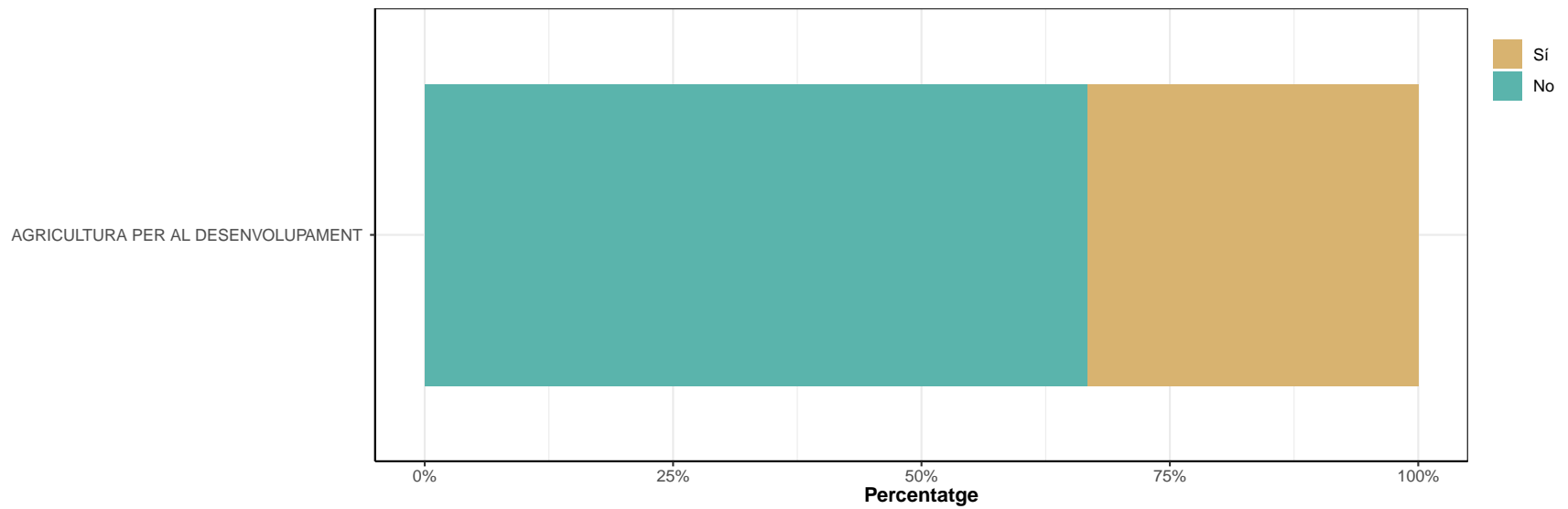
	No		Sí		Ns/Nc	
	n	%	n	%	n	%
AGRICULTURA PER AL DESENVOLUPAMENT	3	75	1	25	0	0
TOTAL	3	75	1	25	0	0



C7. Per a la feina que feu o fèieu creieu que us cal la titulació específica prèvia al màster?

* Contesten els que han respost "No" la pregunta C6

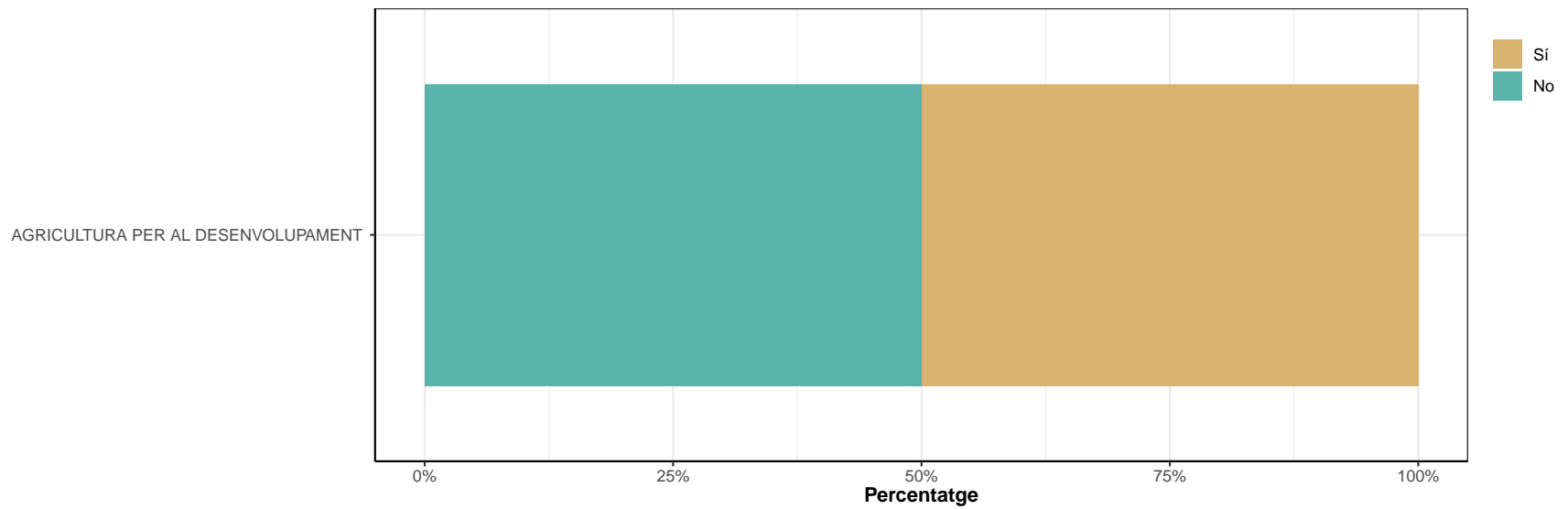
	No		Sí		Ns/Nc	
	n	%	n	%	n	%
AGRICULTURA PER AL DESENVOLUPAMENT	2	66.7	1	33.3	0	0
TOTAL	2	66.7	1	33.3	0	0



C8. Per a la feina que feu o fèieu creieu que us cal la titulació universitària o artística superior?

* Contesten els que han respost "No" a la pregunta anterior

	No		Sí		Ns/Nc	
	n	%	n	%	n	%
AGRICULTURA PER AL DESENVOLUPAMENT	1	50	1	50	0	0
TOTAL	1	50	1	50	0	0



C9. A quina branca d'activitat econòmica pertany l'empresa on treballem o treballàveu?

* No contesten els que han respost "No he treballat mai" a la pregunta C1.

	Agricultura, ramaderia, silvicultura, caça		Pesca i piscicultura, aqüicultura d'aigües continentals o marines		Comb. Sòlids, petroli, gas i minerals radioactius	
	n	%	n	%	n	%
AGRICULTURA PER AL DESENVOLUPAMENT	0	0	0	0	0	0
TOTAL	0	0	0	0	0	0

	Electricitat, gas i aigua. Fabricació de generadors de vapor, captació, depuració i distribució d'aigua		Extracció i transformació de minerals		Indústries químiques	
	n	%	n	%	n	%
AGRICULTURA PER AL DESENVOLUPAMENT	0	0	0	0	0	0
TOTAL	0	0	0	0	0	0

	Indústries farmacèutiques i cosmètiques		Metal·lúrgia, material elèctric i de precisió		Materials de transport. Fabricació vehicles motor, bicicletes, construcció naval, material ferroviari, etc.	
	n	%	n	%	n	%
AGRICULTURA PER AL DESENVOLUPAMENT	0	0	0	0	0	0
TOTAL	0	0	0	0	0	0

	Productes alimentaris, begudes i tabac		Indústries tèxtils, del cuir i de confeccions		Indústries de la fusta, suro i mobles de fusta	
	n	%	n	%	n	%
AGRICULTURA PER AL DESENVOLUPAMENT	0	0	0	0	0	0
TOTAL	0	0	0	0	0	0

	Paper i articles derivats. Arts gràfiques i edició. Fabricació de pasta de paper, cartró		Cautxú i plàstic. Altres indústries manufactureres. Reciclatge. Fabricació de vidre, fibres sintètiques		Construcció	
	n	%	n	%	n	%
AGRICULTURA PER AL DESENVOLUPAMENT	0	0	0	0	0	0
TOTAL	0	0	0	0	0	0

	Comerç i reparacions		Restaurants, cafès i hosteleria		Transport i activitats afins	
	n	%	n	%	n	%
AGRICULTURA PER AL DESENVOLUPAMENT	0	0	0	0	0	0
TOTAL	0	0	0	0	0	0

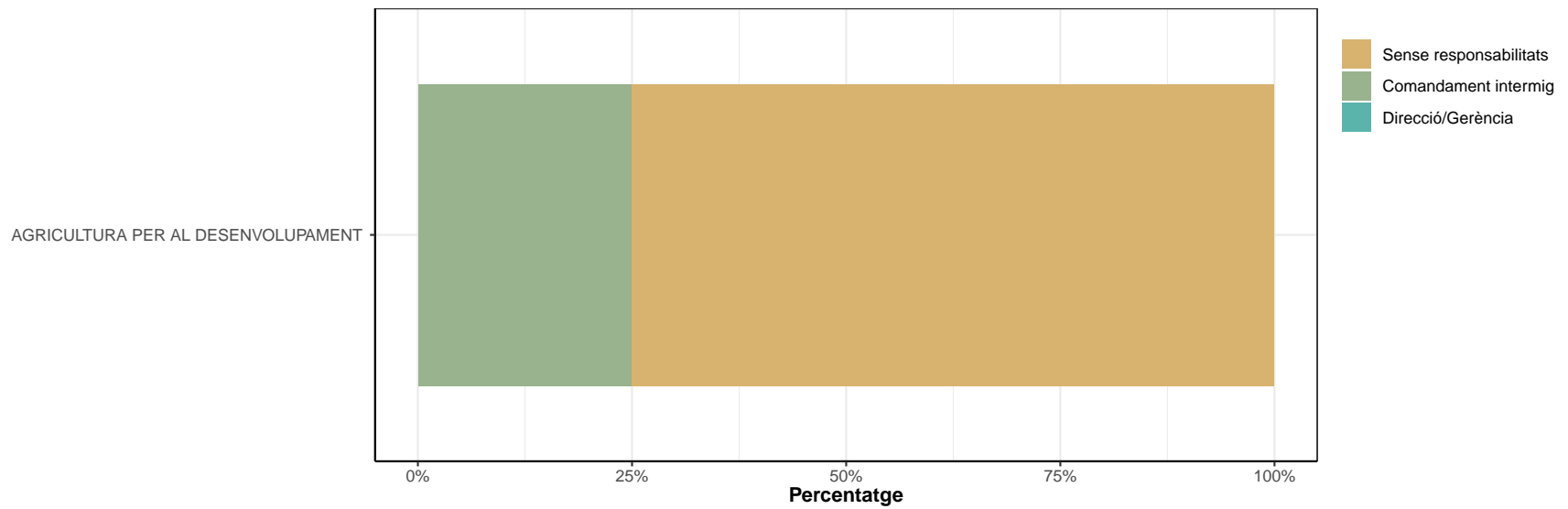
	Tecnologies de comunicació		Mitjans de comunicació (radio, televisió, cinema, vídeo, editorials, etc.)		Institucions financeres, assegurances i activitats immobiliàries	
	n	%	n	%	n	%
AGRICULTURA PER AL DESENVOLUPAMENT	0	0	0	0	0	0
TOTAL	0	0	0	0	0	0

	Serveis a les empreses. Lloguer de béns		Administració pública, defensa, i seguretat Social		Educació, investigació i serveis culturals	
	n	%	n	%	n	%
AGRICULTURA PER AL DESENVOLUPAMENT	1	25	0	0	1	25
TOTAL	1	25	0	0	1	25

C10. Quin nivell de responsabilitat teniu o teníeu respecte d'altres persones amb les quals treballeu o treballàveu?

* No contesten els que han respost "No he treballat mai" a la pregunta C1.

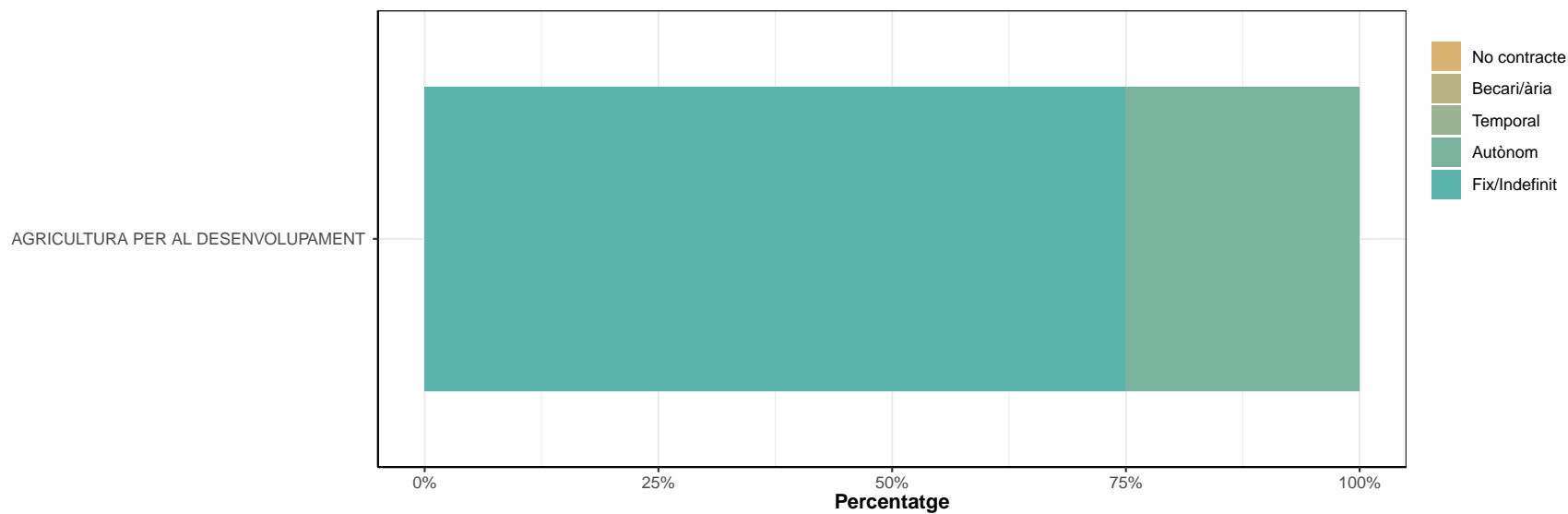
	Direcció/Gerència		Comandament intermig		Sense responsabilitats		Ns/Nc	
	n	%	n	%	n	%	n	%
AGRICULTURA PER AL DESENVOLUPAMENT	0	0	1	25	3	75	0	0
TOTAL	0	0	1	25	3	75	0	0



C11. Quin tipus de contracte teniu o teníeu?

* No contesten els que han respost "No he treballat mai" a la pregunta C1.

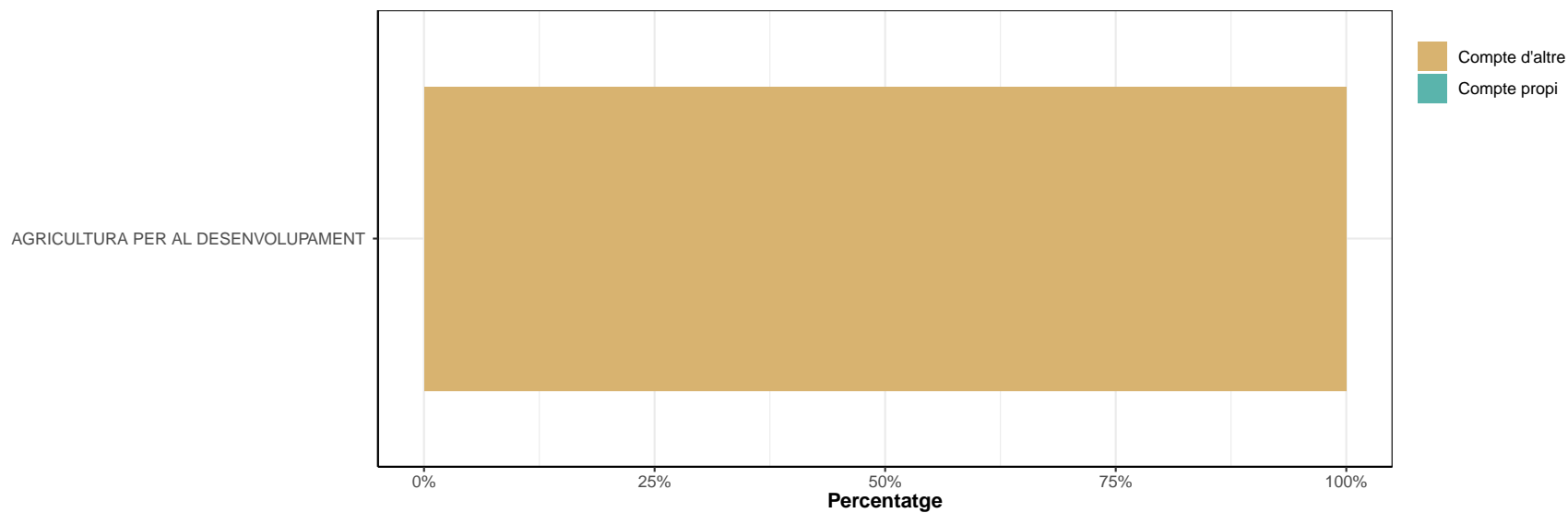
	Fix/Indefinit		Autònom		Temporal		Becari/ària		No contracte		Ns/Nc	
	n	%	n	%	n	%	n	%	n	%	n	%
AGRICULTURA PER AL DESENVOLUPAMENT	3	75	1	25	0	0	0	0	0	0	0	0
TOTAL	3	75	1	25	0	0	0	0	0	0	0	0



C11.1. En cas “Autònom”, treballeu o treballàveu per:

** Responen els que han contestat “Autònom” a la pregunta C11.*

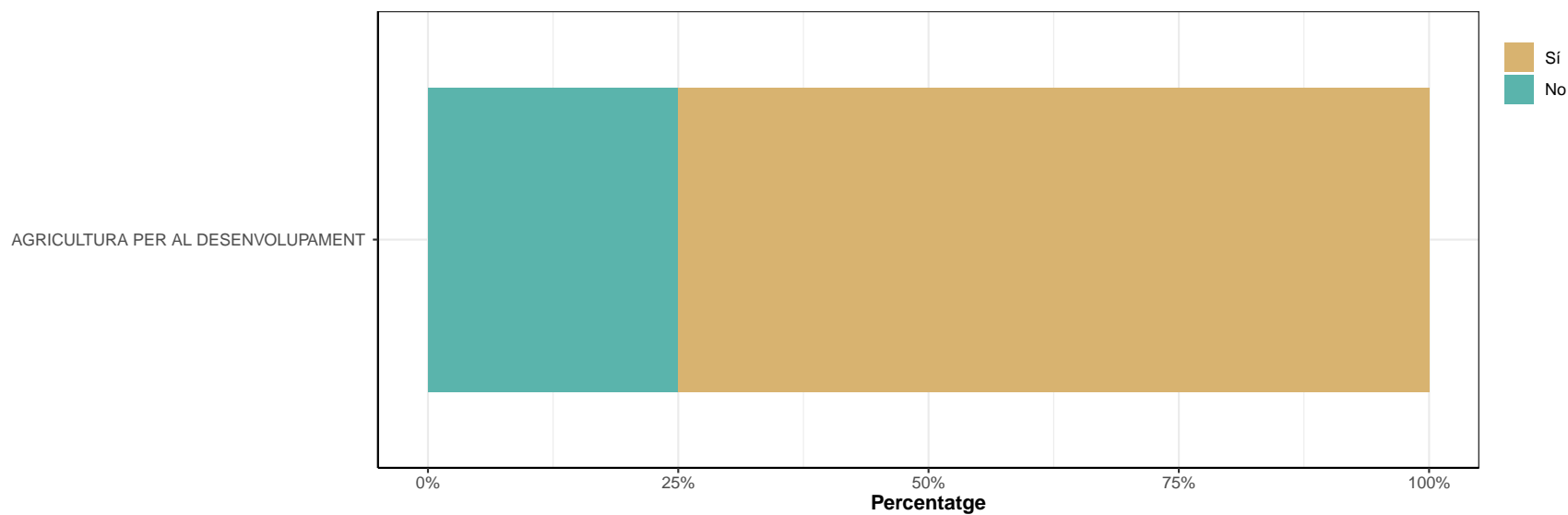
	Compte propi		Compte d'altre		Ns/Nc	
	n	%	n	%	n	%
AGRICULTURA PER AL DESENVOLUPAMENT	0	0	1	100	0	0
TOTAL	0	0	1	100	0	0



C12. Teniu o teníeu una jornada laboral a temps complet?

* No contesten els que han respost "No he treballat mai" a la pregunta C1 i tampoc contesten els que han respost "Becari/ària a la pregunta C11.

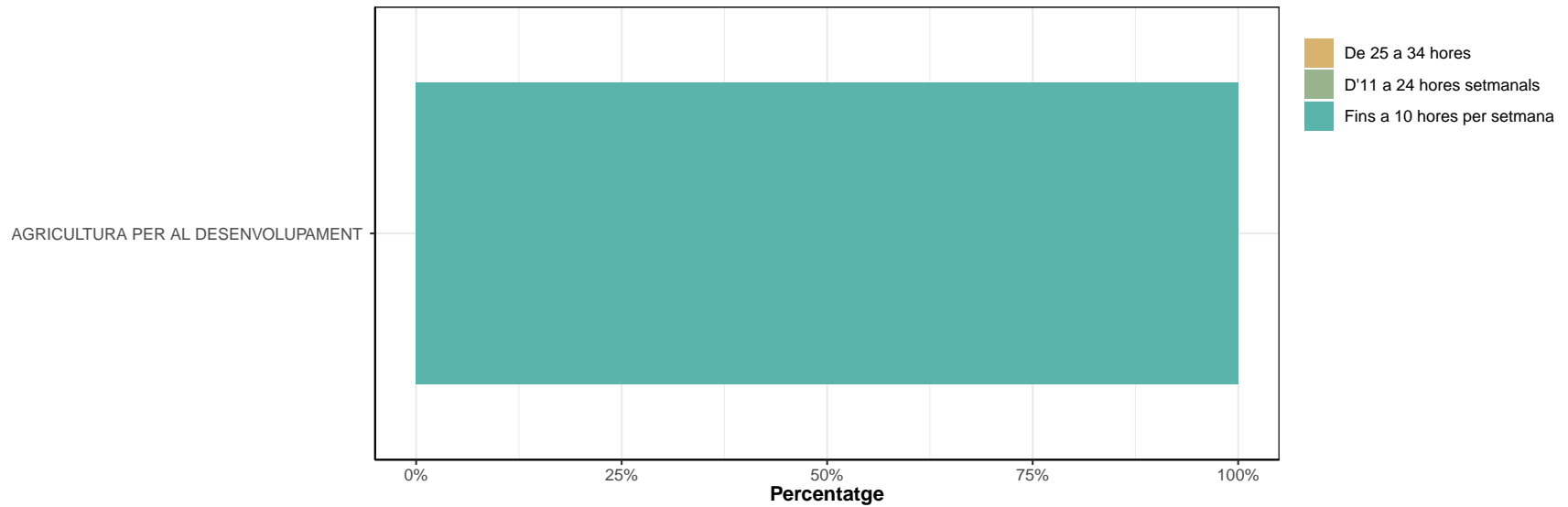
	No		Sí		Ns/Nc	
	n	%	n	%	n	%
AGRICULTURA PER AL DESENVOLUPAMENT	1	25	3	75	0	0
TOTAL	1	25	3	75	0	0



C12.1. En cas de jornada a temps parcial, quantes hores treballau o treballàveu a la setmana (sense comptar el temps per menjar)?

* Contesten els que han respost "No" a la pregunta C12.

	Fins a 10 hores per setmana		D'11 a 24 hores setmanals		De 25 a 34 hores		Ns/Nc	
	n	%	n	%	n	%	n	%
AGRICULTURA PER AL DESENVOLUPAMENT	1	100	0	0	0	0	0	0
TOTAL	1	100	0	0	0	0	0	0



C13. Quina durada té o tenia el contracte?

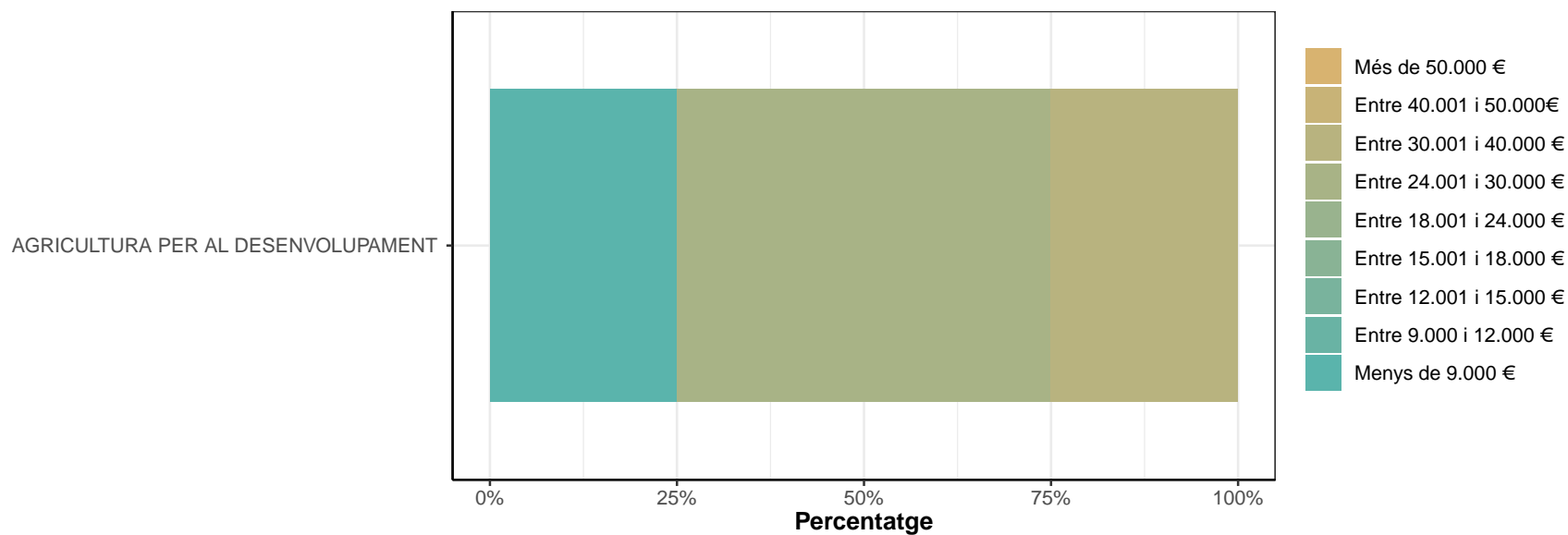
* Només responen els que han contestat "Temporal" de la pregunta C11

	Menys de sis mesos		Entre sis mesos i un any		Més d'un any		Ns/Nc	
	n	%	n	%	n	%	n	%
AGRICULTURA PER AL DESENVOLUPAMENT	0	0	0	0	0	0	0	0
TOTAL	0	0	0	0	0	0	0	0

C14. Quant guanyeu o guanyàveu anualment brut?

* No contesten els que han respost "No he treballat mai" a la pregunta C1.

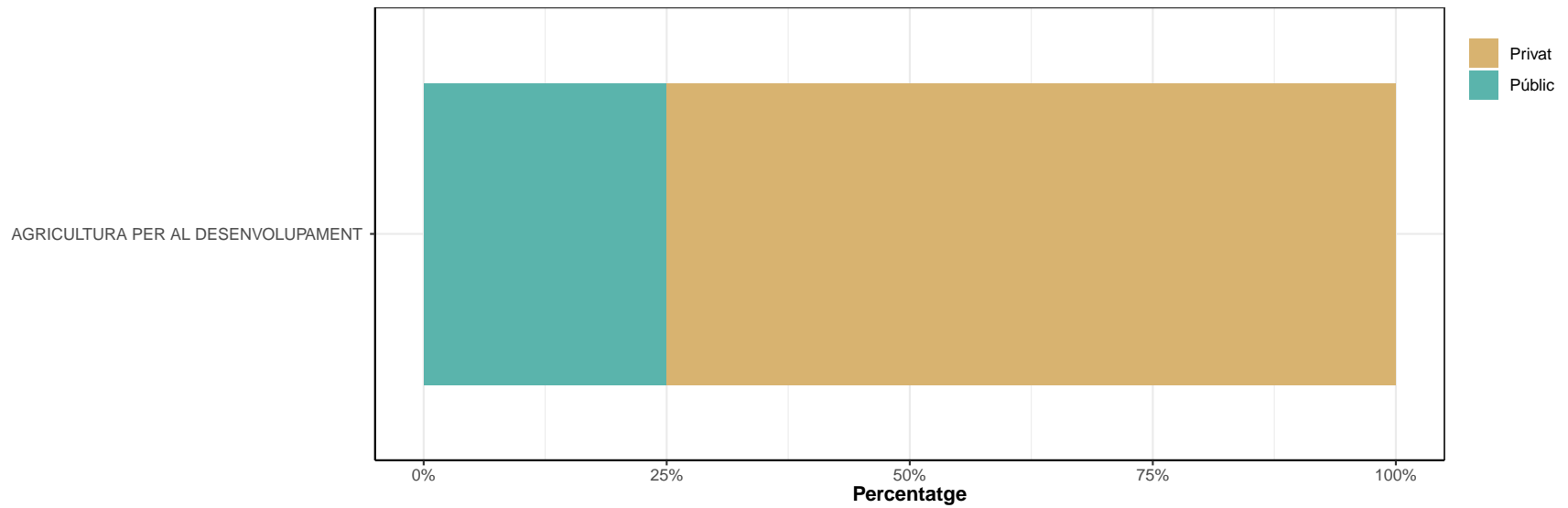
	Menys de 9.000 €		Entre 9.000 i 12.000 €		Entre 12.001 i 15.000 €		Entre 15.001 i 18.000 €		Entre 18.001 i 24.000 €		Entre 24.001 i 30.000 €		Entre 30.001 i 40.000 €		Entre 40.001 i 50.000€		Més de 50.000 €		Ns/Nc	
	n	%	n	%	n	%	n	%	n	%	n	%	n	%	n	%	n	%	n	%
AGRICULTURA PER AL DESENVOLUPAMENT	1	25	0	0	0	0	0	0	0	0	2	50	1	25	0	0	0	0	0	0
TOTAL	1	25	0	0	0	0	0	0	0	0	2	50	1	25	0	0	0	0	0	0



C15. L'empresa és de l'àmbit:

* No contesten els que han respost "No he treballat mai" a la pregunta C1.

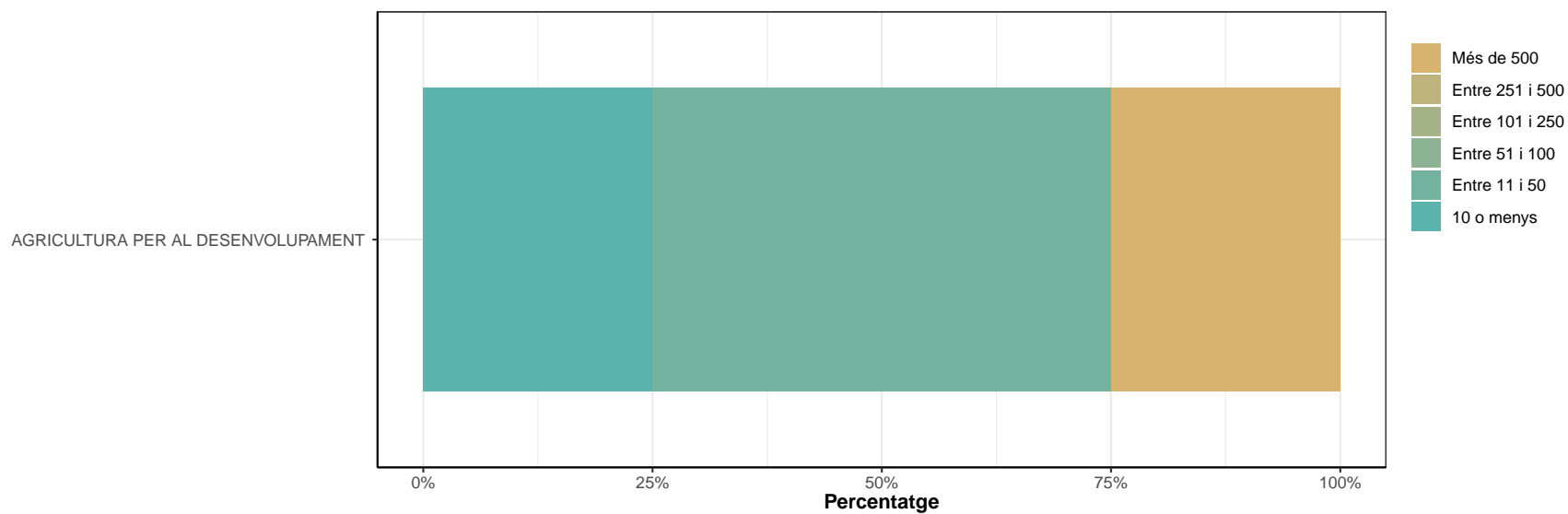
	Públic		Privat		Ns/Nc	
	n	%	n	%	n	%
AGRICULTURA PER AL DESENVOLUPAMENT	1	25	3	75	0	0
TOTAL	1	25	3	75	0	0



C16. Quants treballadors/ores té l'empresa?

* No contesten els que han respost "No he treballat mai" a la pregunta C1 ni els que han respost "Becari/ària" de la pregunta C11.

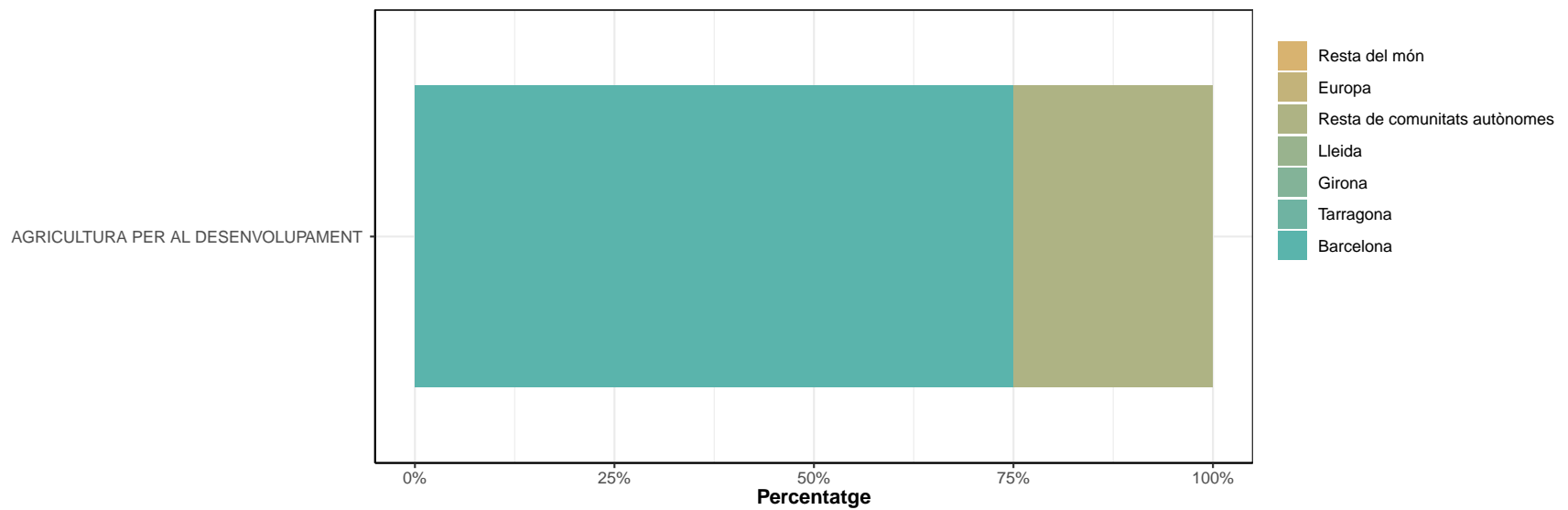
	10 o menys		Entre 11 i 50		Entre 51 i 100		Entre 101 i 250		Entre 251 i 500		Més de 500		Ns/Nc	
	n	%	n	%	n	%	n	%	n	%	n	%	n	%
AGRICULTURA PER AL DESENVOLUPAMENT	1	25	2	50	0	0	0	0	0	0	1	25	0	0
TOTAL	1	25	2	50	0	0	0	0	0	0	1	25	0	0



C17. On treballeu o treballàveu (província o país)?

* No contesten els que han respost "No he treballat mai" a la pregunta C1.

	Barcelona		Tarragona		Girona		Lleida		Resta de comunitats autònomes		Europa		Resta del món		Ns/Nc	
	n	%	n	%	n	%	n	%	n	%	n	%	n	%	n	%
AGRICULTURA PER AL DESENVOLUPAMENT	3	75	0	0	0	0	0	0	1	25	0	0	0	0	0	0
TOTAL	3	75	0	0	0	0	0	0	1	25	0	0	0	0	0	0



C17.1. En quin país?

** Contesten els que han respost "Europa" de la pregunta C17.*

Ningú ha marcat 'Europa' a la pregunta C17.

C17.2. En quin continent?

** Contesten els que han respost "Resta del món" a la pregunta C17.*

Ningú ha marcat 'Resta del món' a la pregunta C17.

C17.3. En quin país?

** Contesten els que han respost "Resta del món" de la pregunta C17.*

Ningú ha marcat 'Resta del món' a la pregunta C17.

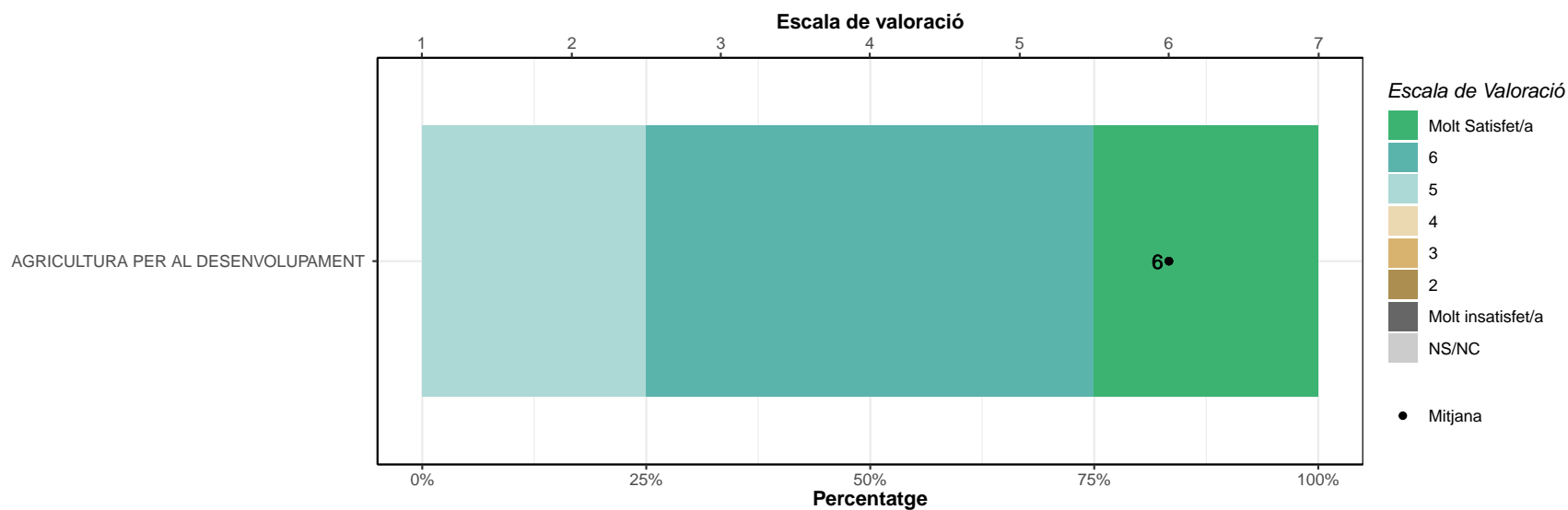
D: VALORACIÓ DE LA SATISFACCIÓ EN RELACIÓ AMB LA VOSTRA FEINA ACTUAL

* Escala de valoració: 1=molt insatisfet/a; 7=molt satisfet/a; Ns/Nc

* Excepte "Becaria/ària" i "Sense contracte" de la pregunta C11

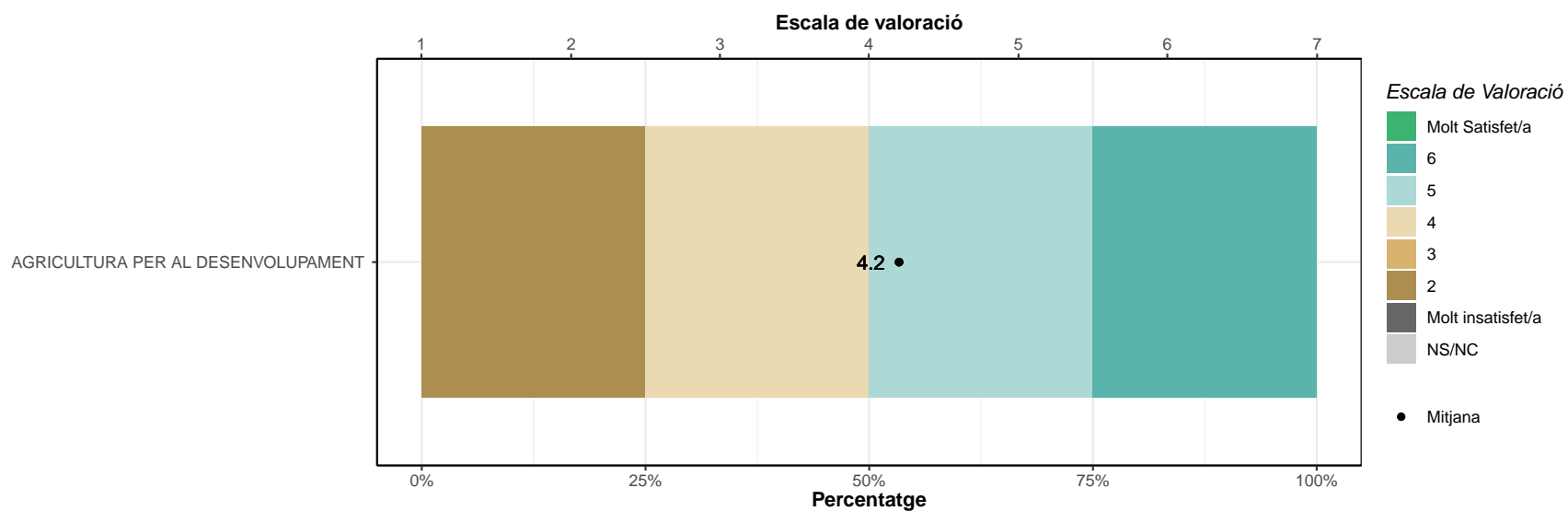
El contingut de la feina.

	1		2		3		4		5		6		7		NS/NC		Mitjana	Desv. Tipus
	n	%	n	%	n	%	n	%	n	%	n	%	n	%	n	%		
AGRICULTURA PER AL DESENVOLUPAMENT	0	0	0	0	0	0	0	0	1	25	2	50	1	25	0	0	6	0.82
TOTAL	0	0	0	0	0	0	0	0	1	25	2	50	1	25	0	0	6	0.82



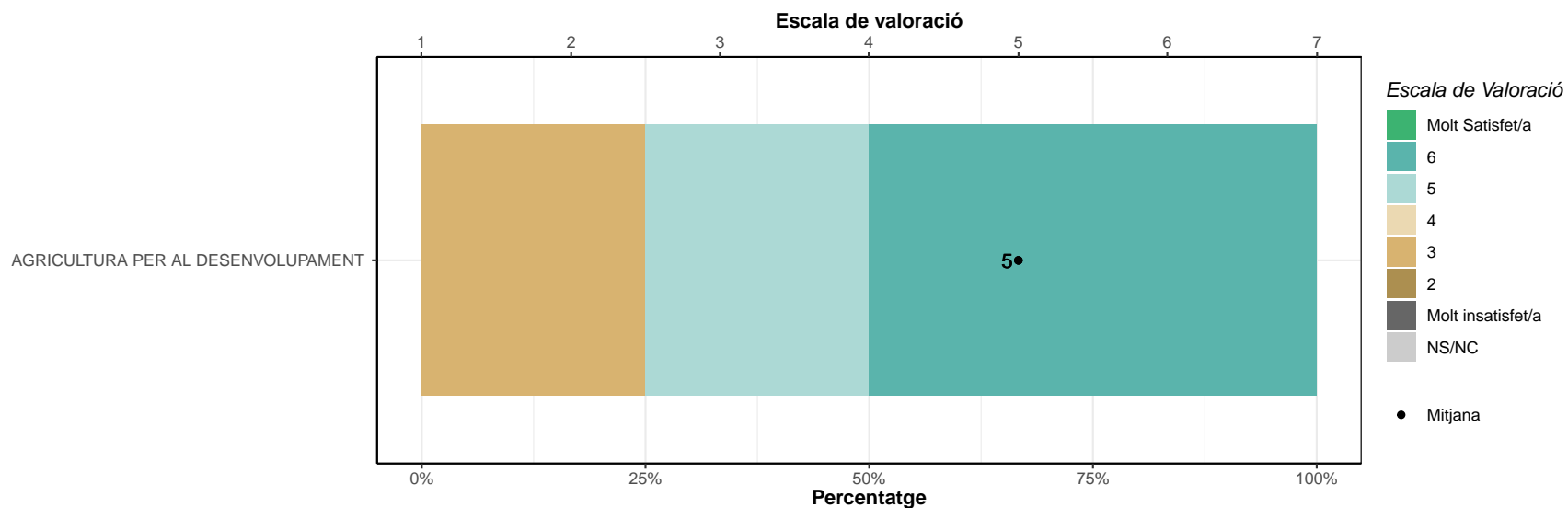
Les perspectives de millora i promoció.

	1		2		3		4		5		6		7		NS/NC		Mitjana	Desv. Tipus
	n	%	n	%	n	%	n	%	n	%	n	%	n	%	n	%		
AGRICULTURA PER AL DESENVOLUPAMENT	0	0	1	25	0	0	1	25	1	25	1	25	0	0	0	0	4.2	1.71
TOTAL	0	0	1	25	0	0	1	25	1	25	1	25	0	0	0	0	4.2	1.71



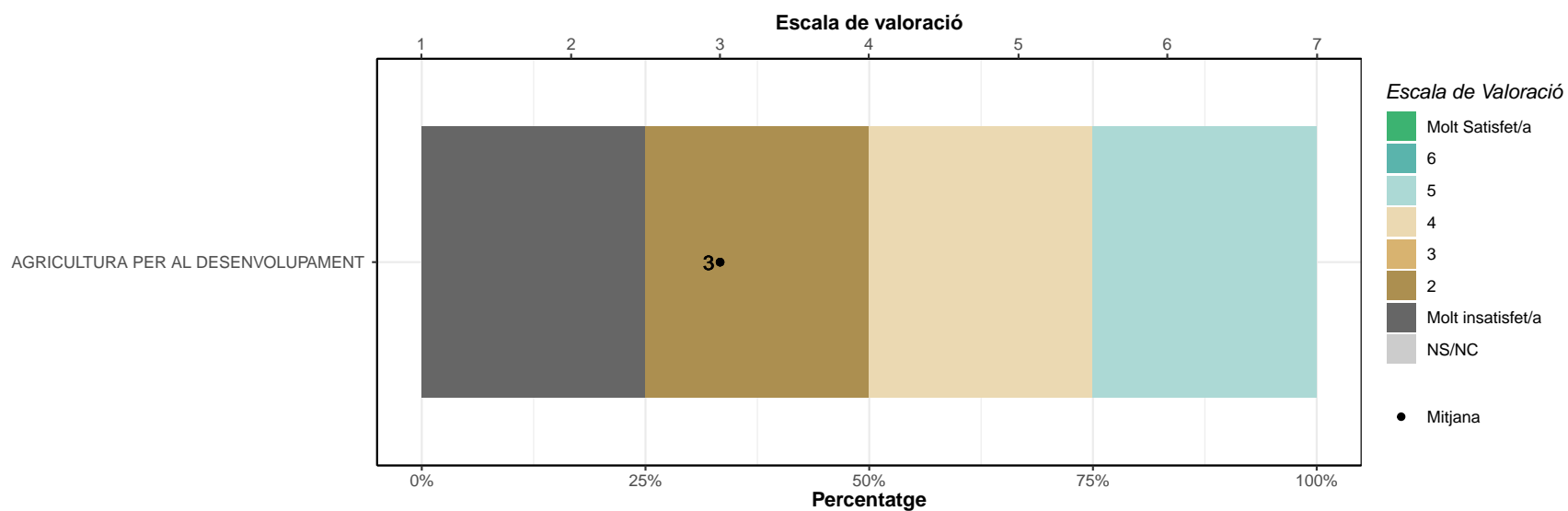
El nivell de retribució.

	1		2		3		4		5		6		7		NS/NC		Mitjana	Desv. Tipus
	n	%	n	%	n	%	n	%	n	%	n	%	n	%	n	%		
AGRICULTURA PER AL DESENVOLUPAMENT	0	0	0	0	1	25	0	0	1	25	2	50	0	0	0	0	5	1.41
TOTAL	0	0	0	0	1	25	0	0	1	25	2	50	0	0	0	0	5	1.41



Amb la utilitat dels coneixements del màster per a la feina.

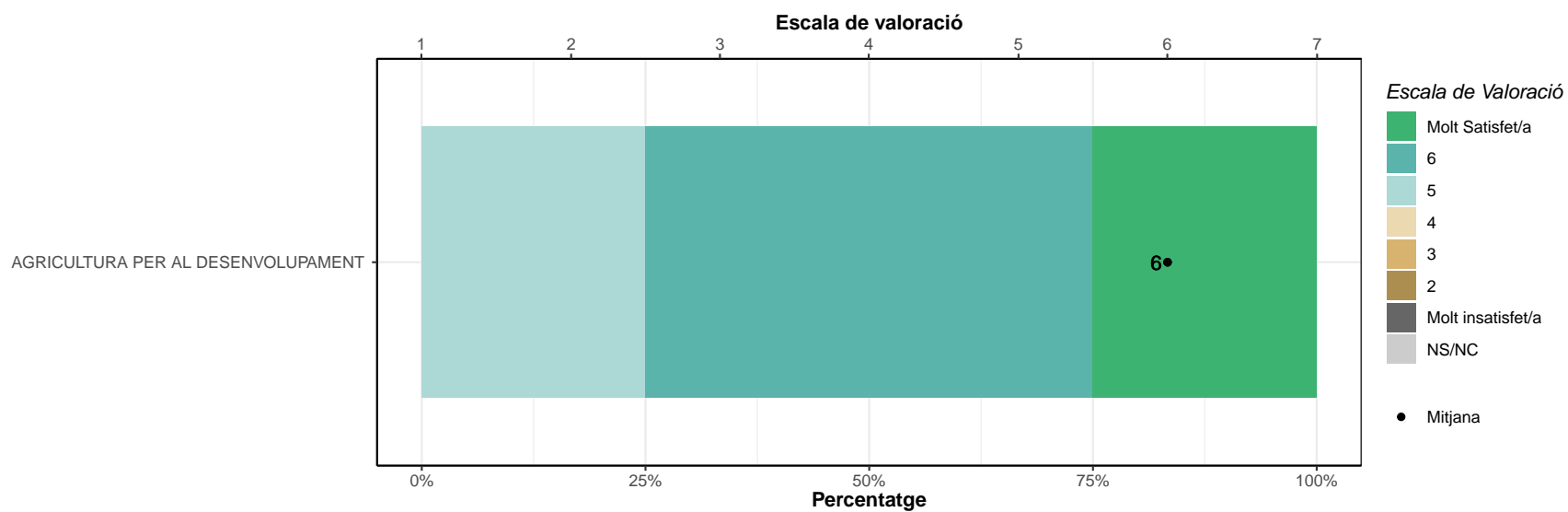
	1		2		3		4		5		6		7		NS/NC		Mitjana	Desv. Tipus
	n	%	n	%	n	%	n	%	n	%	n	%	n	%	n	%		
AGRICULTURA PER AL DESENVOLUPAMENT	1	25	1	25	0	0	1	25	1	25	0	0	0	0	0	0	3	1.83
TOTAL	1	25	1	25	0	0	1	25	1	25	0	0	0	0	0	0	3	1.83



Amb la feina en general.

* També contesten els que han contestat "Becari/ària" a la pregunta C11.

	1		2		3		4		5		6		7		NS/NC		Mitjana	Desv. Tipus
	n	%	n	%	n	%	n	%	n	%	n	%	n	%	n	%		
AGRICULTURA PER AL DESENVOLUPAMENT	0	0	0	0	0	0	0	0	1	25	2	50	1	25	0	0	6	0.82
TOTAL	0	0	0	0	0	0	0	0	1	25	2	50	1	25	0	0	6	0.82

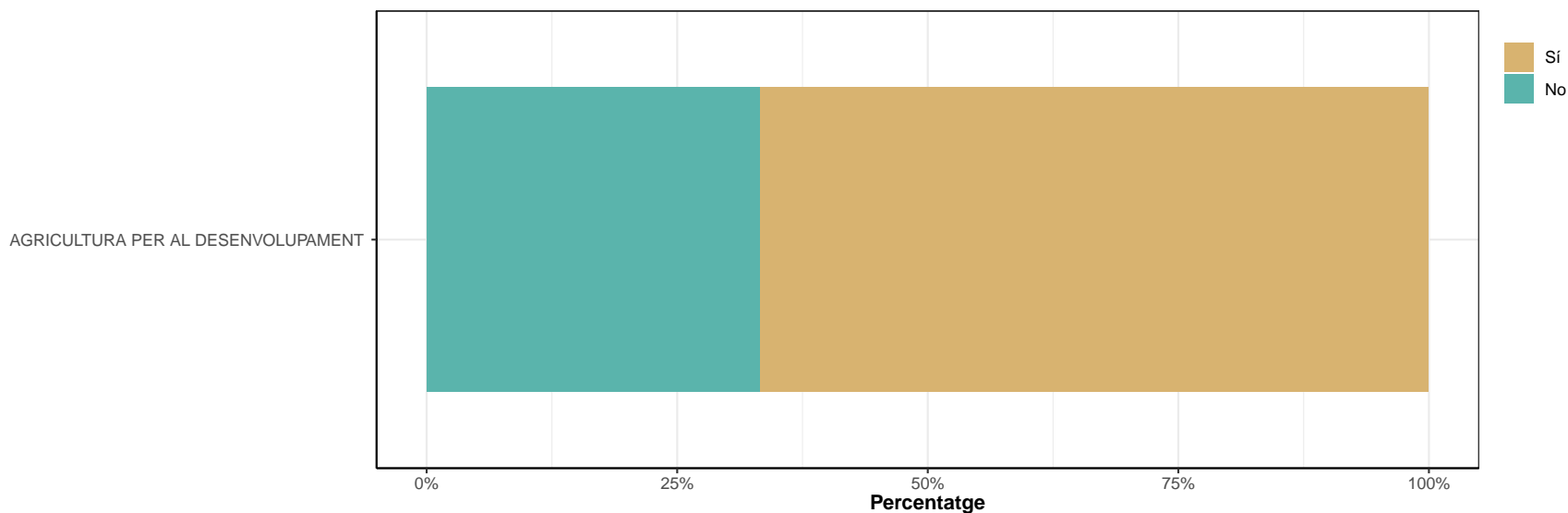


E: PROGRÉS ENTRE L'EXPERIÈNCIA PREMÀSTER I POSTMÀSTER

E1. A partir de la vostra graduació del màster i respecte de la feina prèvia a l'inici del màster, heu canviat o vaucanviar de feina o d'institució?

** No responen aquest apartat els que han contestat "No, era estudiant a temps complet o vaig treballar en alguna feina intermitent" de la pregunta A2 i els que han contestat "No vaig treballar o ho vaig fer en alguna feina intermitent" de la pregunta A1 i "No" de la pregunta C1.*

	No		Sí		Ns/Nc	
	n	%	n	%	n	%
AGRICULTURA PER AL DESENVOLUPAMENT	1	33.3	2	66.7	0	0
TOTAL	1	33.3	2	66.7	0	0



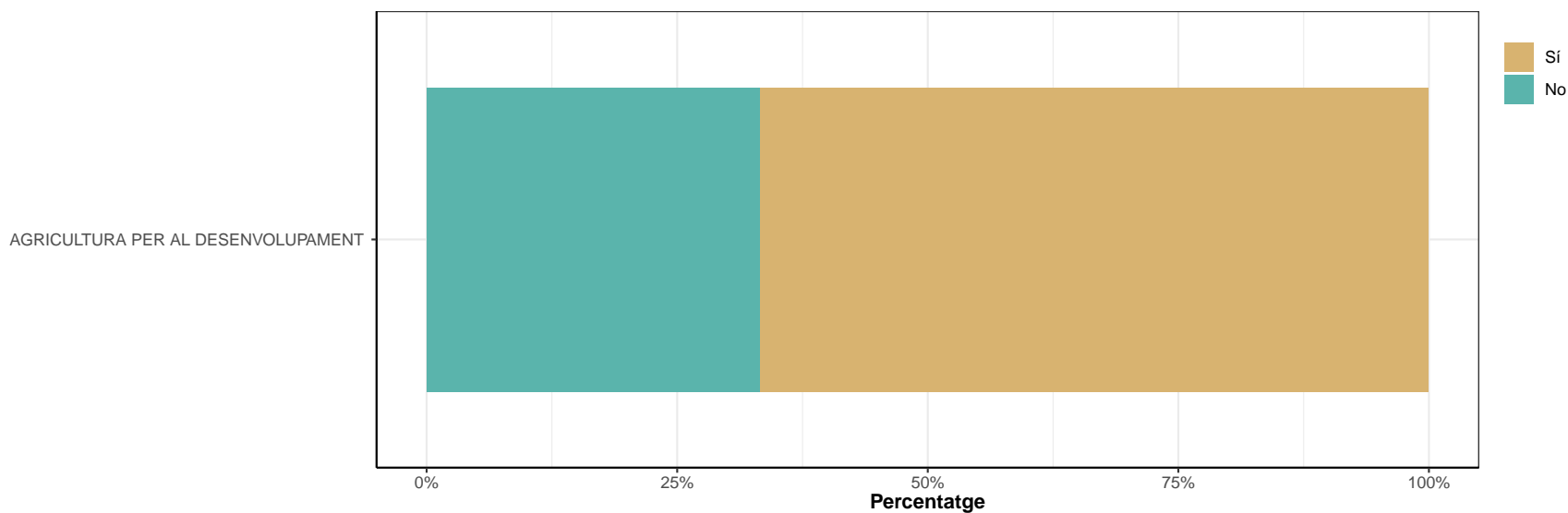
F: VALORACIÓ DEL PROGRÉS

F1. Respecte de la feina prèvia a l'inici del màster, heu millorat o va millorar?

* No responen aquest apartat els que han contestat "No, era estudiant a temps complet o vaig treballar en alguna feina intermitent" de la pregunta A1 i els que han contestat "No vaig treballar o ho vaig fer en alguna feina intermitent" de la pregunta A2 i "No" de la pregunta C1.

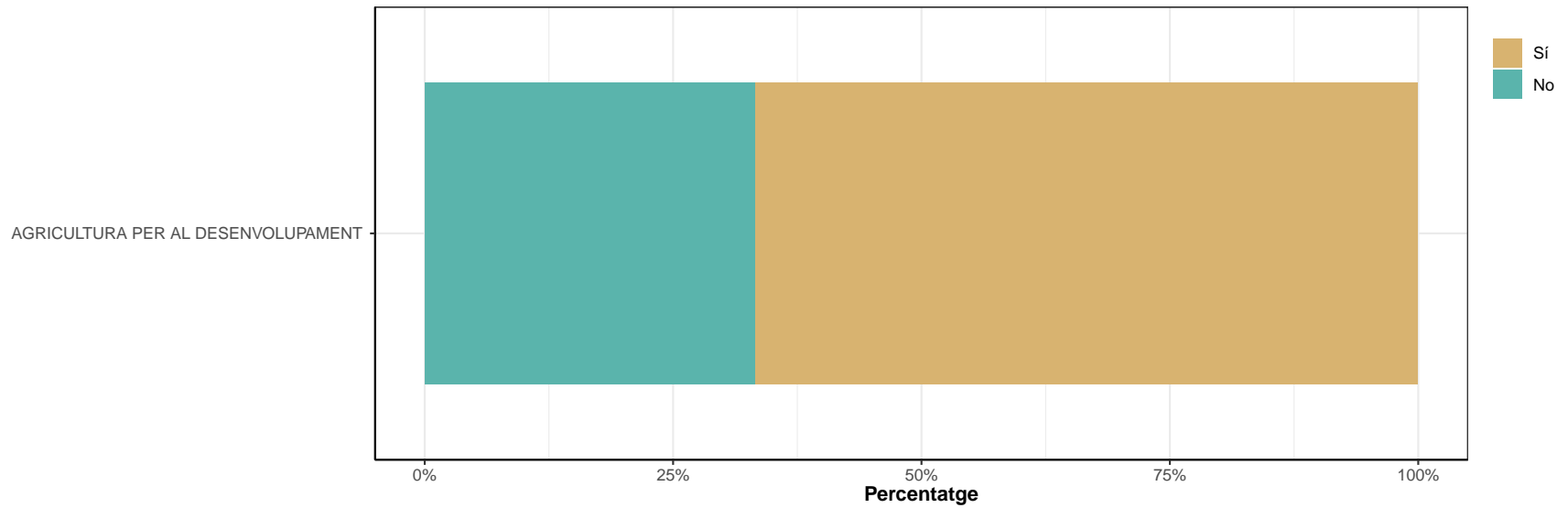
F1.1. En la tipologia de contracte:

	No		Sí		Ns/Nc	
	n	%	n	%	n	%
AGRICULTURA PER AL DESENVOLUPAMENT	1	33.3	2	66.7	0	0
TOTAL	1	33.3	2	66.7	0	0



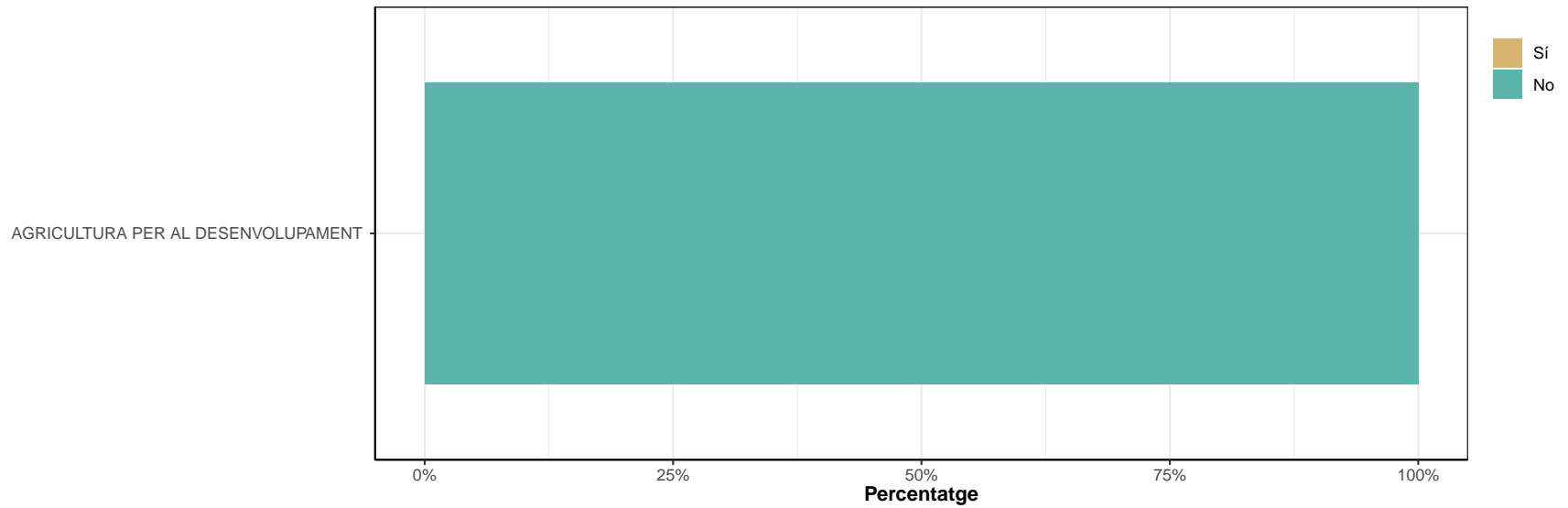
F1.2. En la retribució econòmica anual (bruta):

	No		Sí		Ns/Nc	
	n	%	n	%	n	%
AGRICULTURA PER AL DESENVOLUPAMENT	1	33.3	2	66.7	0	0
TOTAL	1	33.3	2	66.7	0	0



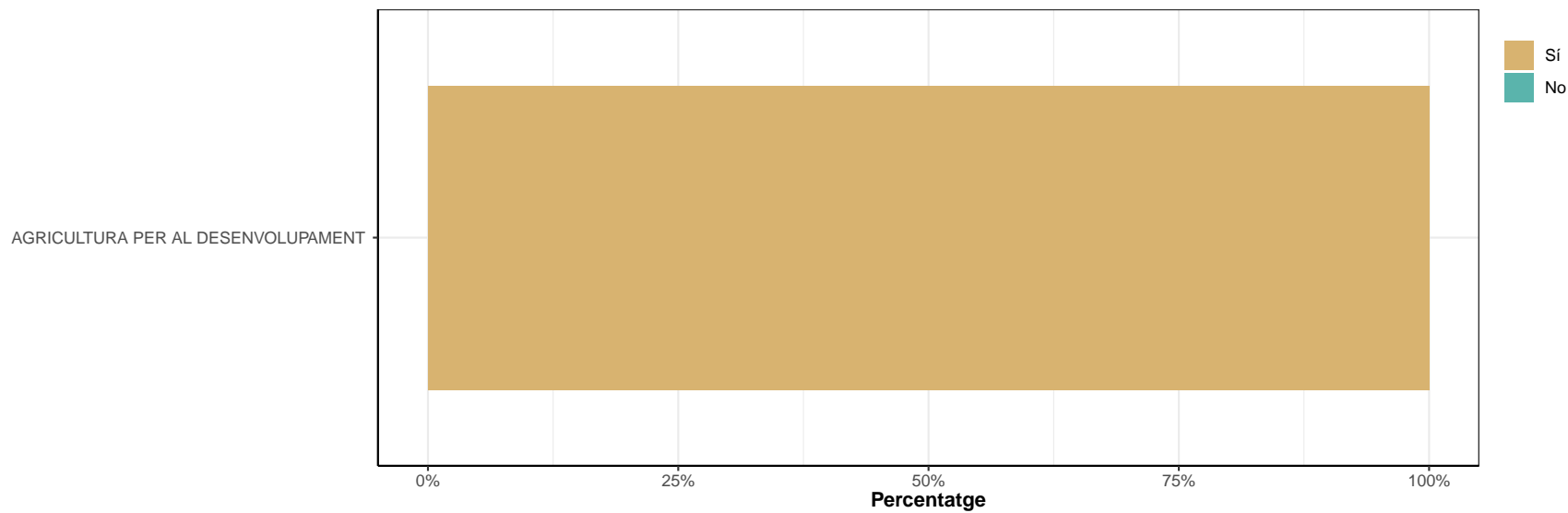
F1.3. Ha incrementat o va incrementar el temps de dedicació (hores setmanals)?

	No		Sí		Ns/Nc	
	n	%	n	%	n	%
AGRICULTURA PER AL DESENVOLUPAMENT	3	100	0	0	0	0
TOTAL	3	100	0	0	0	0



F1.4. En la vostra categoria professional?

	No		Sí		Ns/Nc	
	n	%	n	%	n	%
AGRICULTURA PER AL DESENVOLUPAMENT	0	0	3	100	0	0
TOTAL	0	0	3	100	0	0



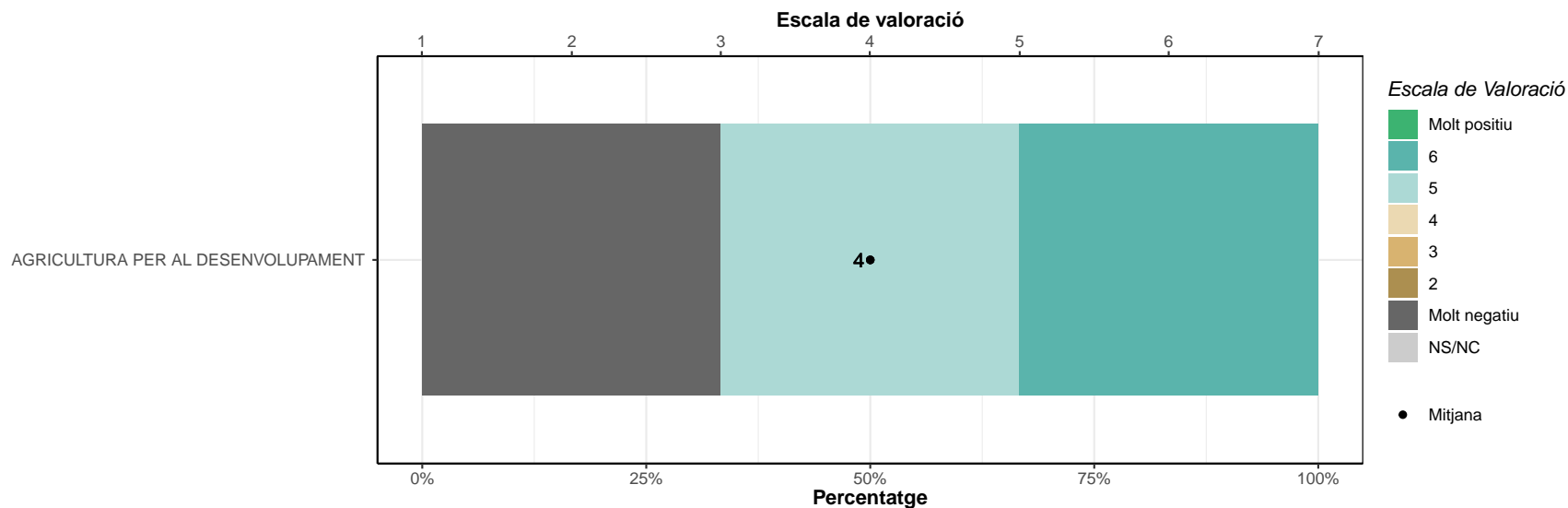
G: VALORACIÓ DE L'IMPACTE DEL MÀSTER EN ELS ASPECTES SEGÜENTS

* Escala de valoració: 1=molt negatiu; 7=molt positiu; NS/NC

* No responen aquest apartat els que han contestat “No, era estudiant a temps complet o vaig treballar en alguna feina intermitent” de la pregunta A1 i els que han contestat “No vaig treballar o ho vaig fer en alguna feina intermitent” de la pregunta A2 i “No he treballat” de la pregunta C1. Qui ha contestat “Sí” a la pregunta C1 no respon a “Desenvolupament de nous projectes...”, Assumpció de noves funcions o responsabilitats... i Assumpció d'un rol clau...”

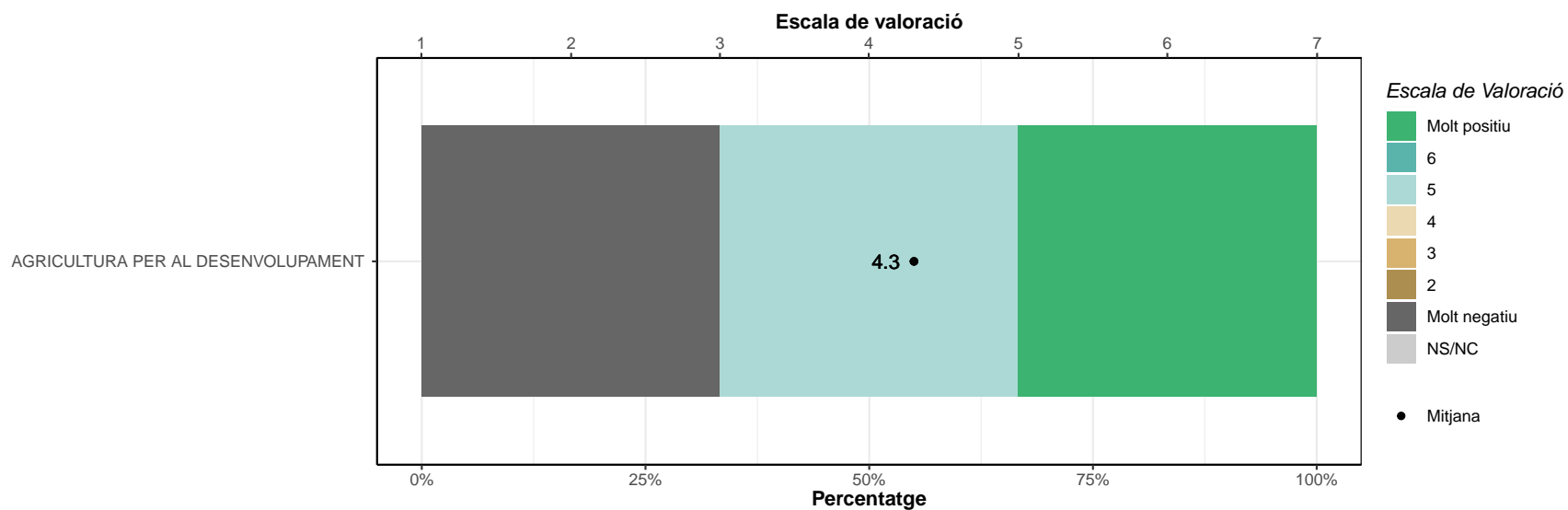
Augment de les oportunitats de feina (canvi d'empresa o d'institució, canvi d'ocupació, etc).

	1		2		3		4		5		6		7		NS/NC		Mitjana	Desv. Tipus
	n	%	n	%	n	%	n	%	n	%	n	%	n	%	n	%		
AGRICULTURA PER AL DESENVOLUPAMENT	1	33.3	0	0	0	0	0	0	1	33.3	1	33.3	0	0	0	0	4	2.65
TOTAL	1	33.3	0	0	0	0	0	0	1	33.3	1	33.3	0	0	0	0	4	2.65



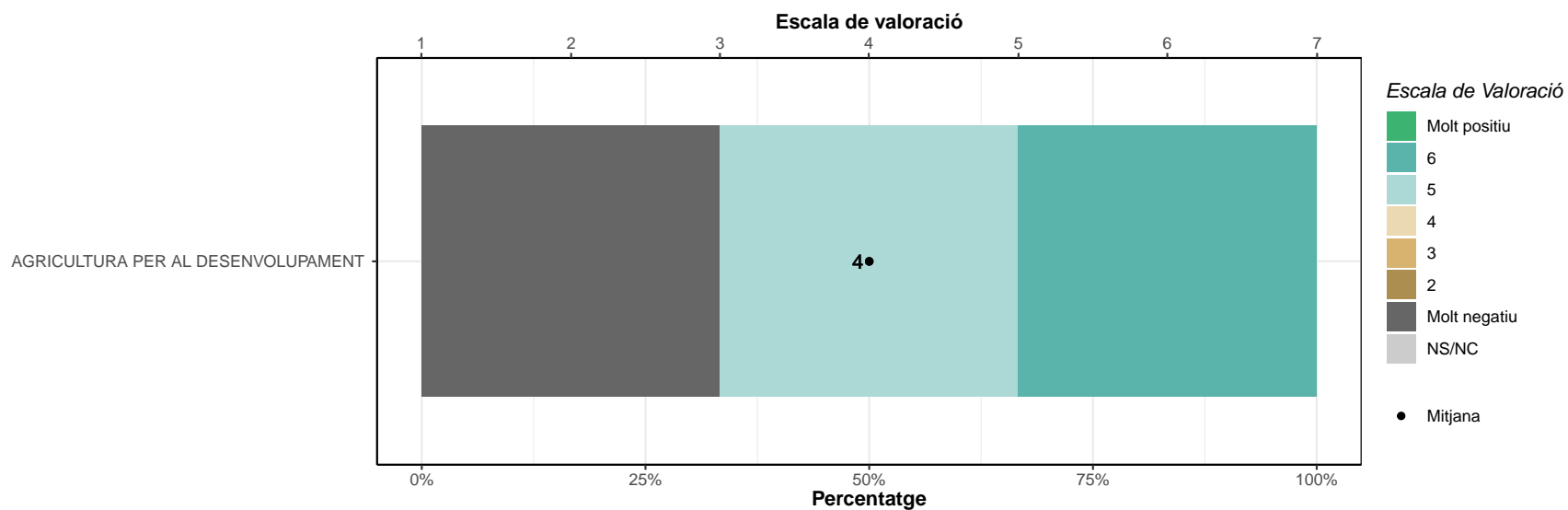
Assumpció de noves funcions o responsabilitats diferents de les que ja desenvolupàveu.

	1		2		3		4		5		6		7		NS/NC		Mitjana	Desv. Tipus
	n	%	n	%	n	%	n	%	n	%	n	%	n	%	n	%		
AGRICULTURA PER AL DESENVOLUPAMENT	1	33.3	0	0	0	0	0	0	1	33.3	0	0	1	33.3	0	0	4.3	3.06
TOTAL	1	33.3	0	0	0	0	0	0	1	33.3	0	0	1	33.3	0	0	4.3	3.06



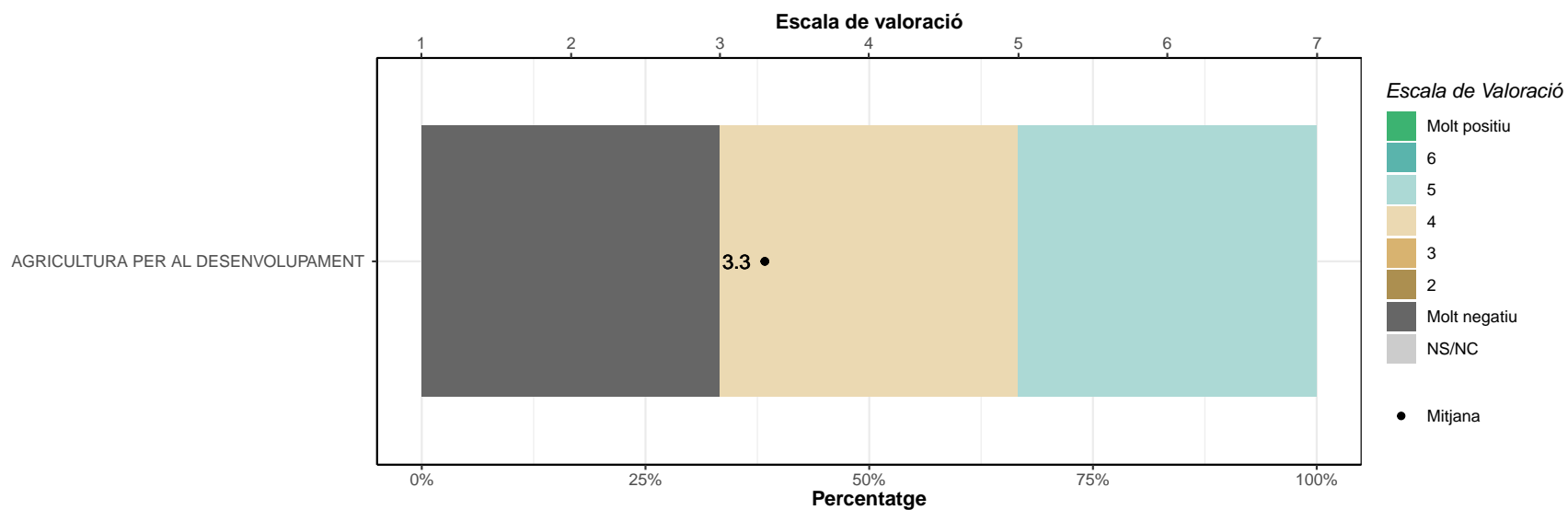
Desenvolupament de nous projectes o productes, noves línies d'acció, estratègies, etc.

	1		2		3		4		5		6		7		NS/NC		Mitjana	Desv. Tipus
	n	%	n	%	n	%	n	%	n	%	n	%	n	%	n	%		
AGRICULTURA PER AL DESENVOLUPAMENT	1	33.3	0	0	0	0	0	0	1	33.3	1	33.3	0	0	0	0	4	2.65
TOTAL	1	33.3	0	0	0	0	0	0	1	33.3	1	33.3	0	0	0	0	4	2.65



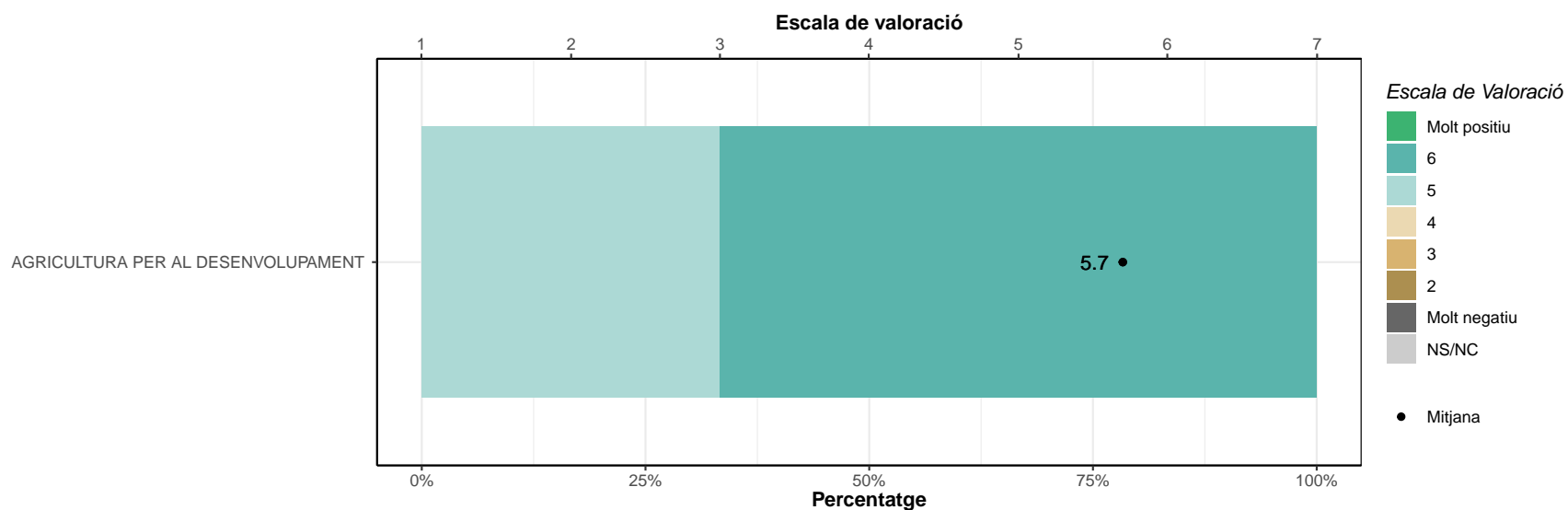
Assumpció d'un rol clau en la presa de decisions que puguin tenir impacte directe en el negoci.

	1		2		3		4		5		6		7		NS/NC		Mitjana	Desv. Tipus
	n	%	n	%	n	%	n	%	n	%	n	%	n	%	n	%		
AGRICULTURA PER AL DESENVOLUPAMENT	1	33.3	0	0	0	0	1	33.3	1	33.3	0	0	0	0	0	0	3.3	2.08
TOTAL	1	33.3	0	0	0	0	1	33.3	1	33.3	0	0	0	0	0	0	3.3	2.08



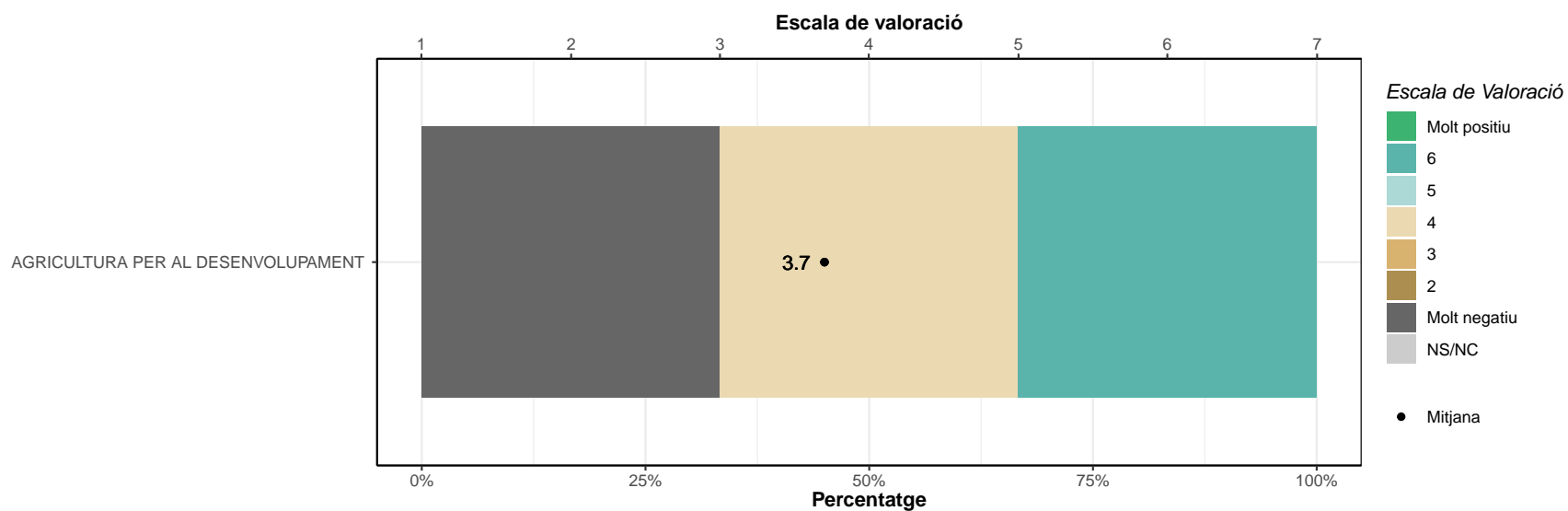
Enriquiment o enfortiment de la formació acadèmica/professional/tècnica.

	1		2		3		4		5		6		7		NS/NC		Mitjana	Desv. Tipus
	n	%	n	%	n	%	n	%	n	%	n	%	n	%	n	%		
AGRICULTURA PER AL DESENVOLUPAMENT	0	0	0	0	0	0	0	0	1	33.3	2	66.7	0	0	0	0	5.7	0.58
TOTAL	0	0	0	0	0	0	0	0	1	33.3	2	66.7	0	0	0	0	5.7	0.58



Possibilitat d'establir contactes o xarxes amb persones o amb institucions (networking).

	1		2		3		4		5		6		7		NS/NC		Mitjana	Desv. Tipus
	n	%	n	%	n	%	n	%	n	%	n	%	n	%	n	%		
AGRICULTURA PER AL DESENVOLUPAMENT	1	33.3	0	0	0	0	1	33.3	0	0	1	33.3	0	0	0	0	3.7	2.52
TOTAL	1	33.3	0	0	0	0	1	33.3	0	0	1	33.3	0	0	0	0	3.7	2.52



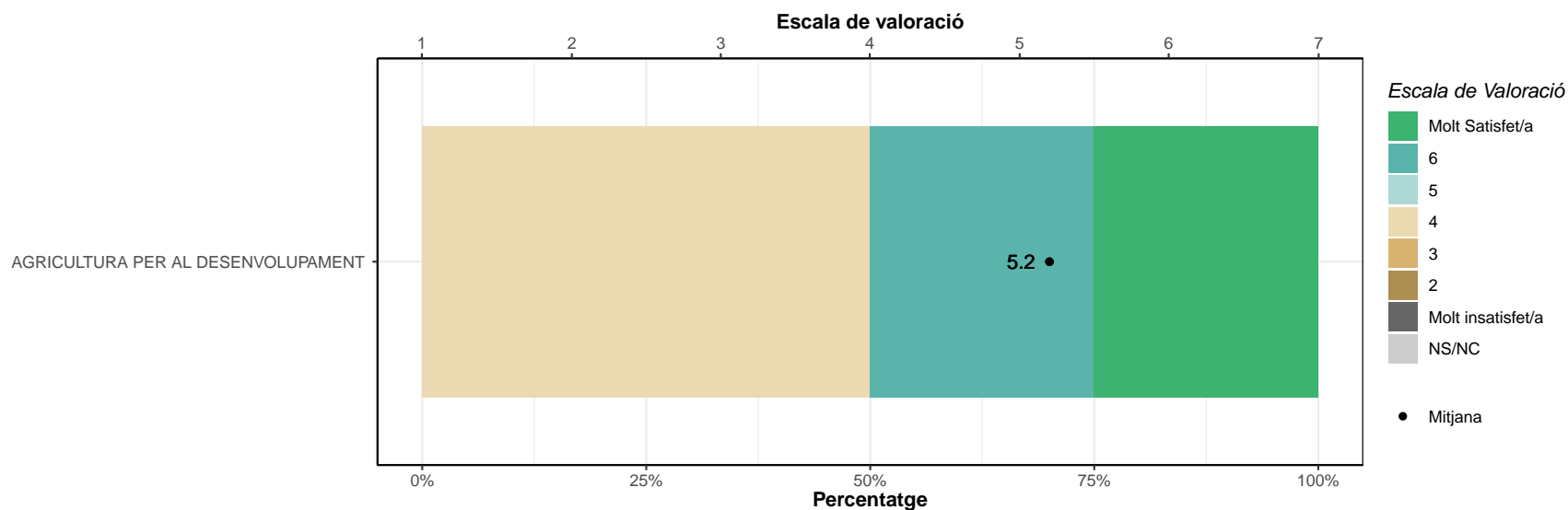
H: COMPETÈNCIES DESENVOLUPADES EN EL MÀSTER

* Escala de valoració: 1=molt insatisfet/a; 7=molt satisfet/a; NS/NC

H1. Valoració del nivell de formació rebuda al màster

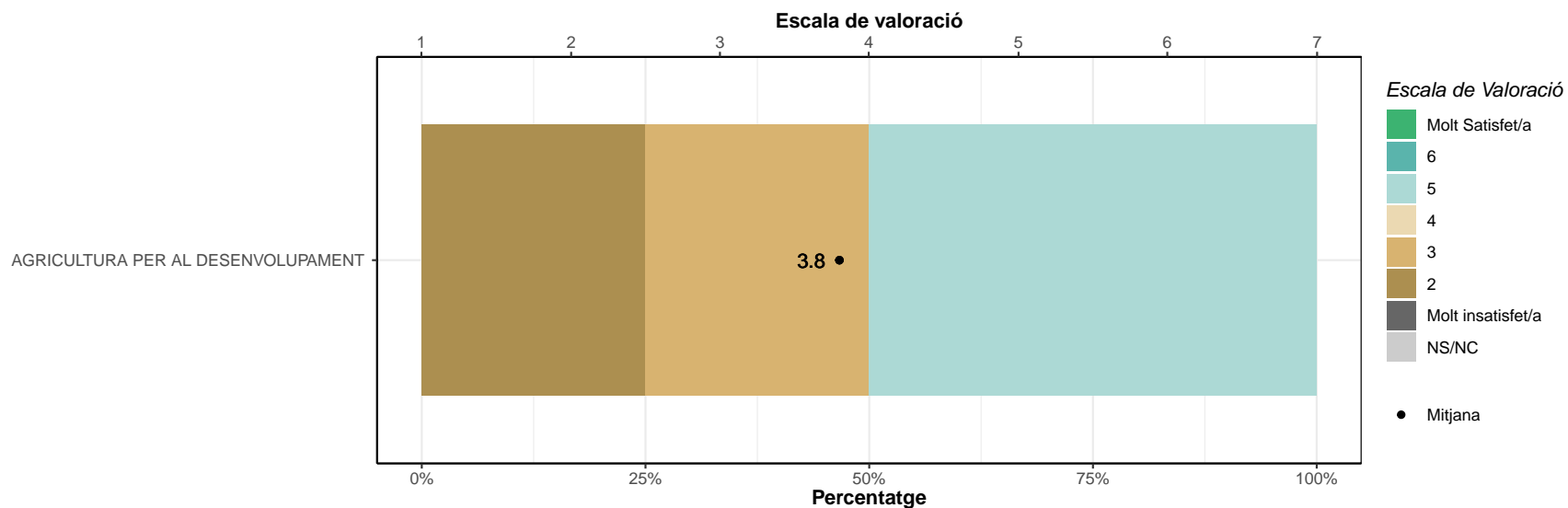
Formació teòrica.

	1		2		3		4		5		6		7		NS/NC		Mitjana	Desv. Tipus
	n	%	n	%	n	%	n	%	n	%	n	%	n	%	n	%		
AGRICULTURA PER AL DESENVOLUPAMENT	0	0	0	0	0	0	2	50	0	0	1	25	1	25	0	0	5.2	1.5
TOTAL	0	0	0	0	0	0	2	50	0	0	1	25	1	25	0	0	5.2	1.5



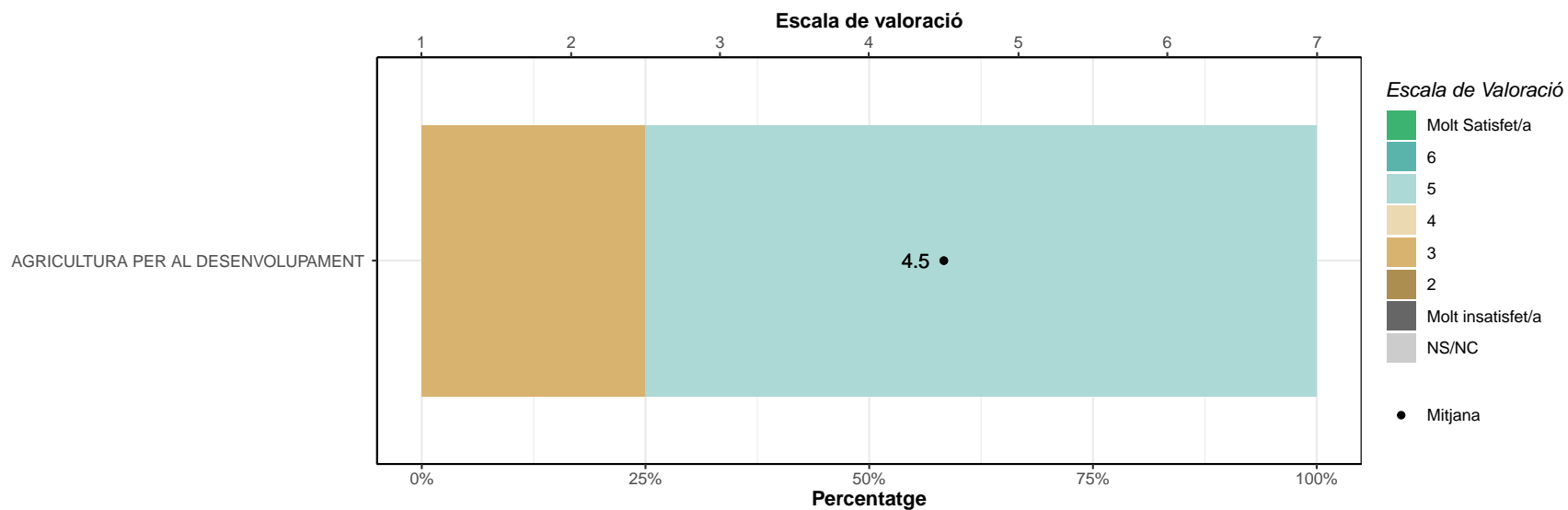
Formació pràctica.

	1		2		3		4		5		6		7		NS/NC		Mitjana	Desv. Tipus
	n	%	n	%	n	%	n	%	n	%	n	%	n	%	n	%		
AGRICULTURA PER AL DESENVOLUPAMENT	0	0	1	25	1	25	0	0	2	50	0	0	0	0	0	0	3.8	1.5
TOTAL	0	0	1	25	1	25	0	0	2	50	0	0	0	0	0	0	3.8	1.5



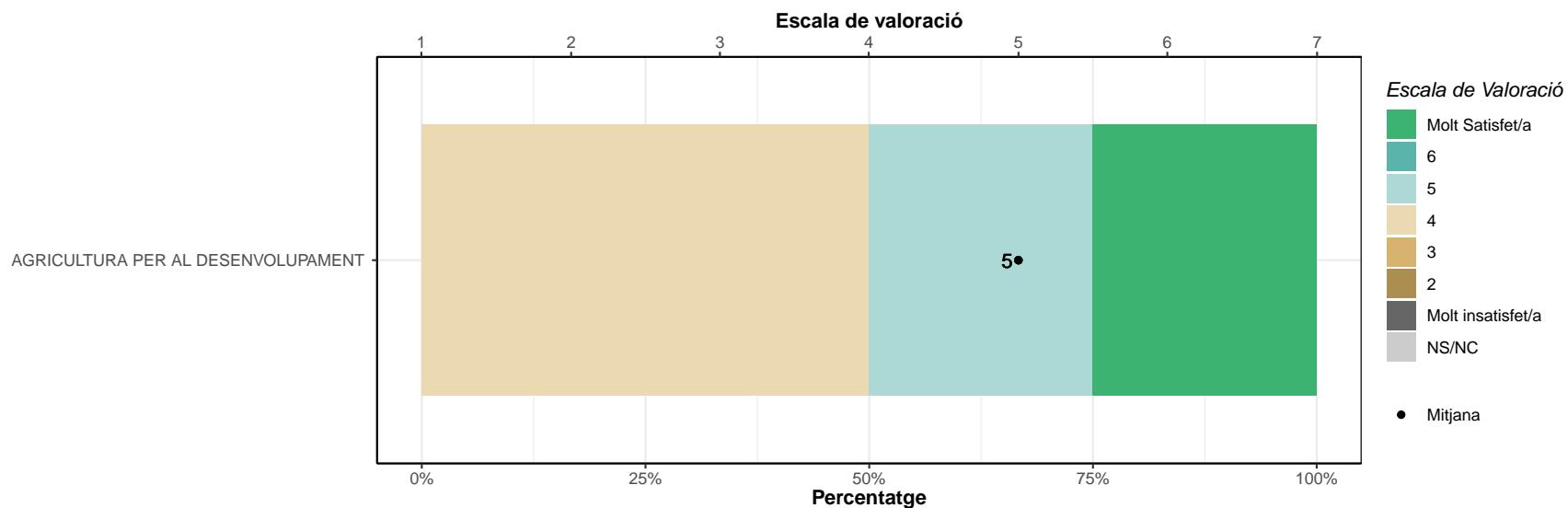
Desenvolupament de la capacitat en comunicació oral i escrita.

	1		2		3		4		5		6		7		NS/NC		Mitjana	Desv. Tipus
	n	%	n	%	n	%	n	%	n	%	n	%	n	%	n	%		
AGRICULTURA PER AL DESENVOLUPAMENT	0	0	0	0	1	25	0	0	3	75	0	0	0	0	0	0	4.5	1
TOTAL	0	0	0	0	1	25	0	0	3	75	0	0	0	0	0	4.5	1	



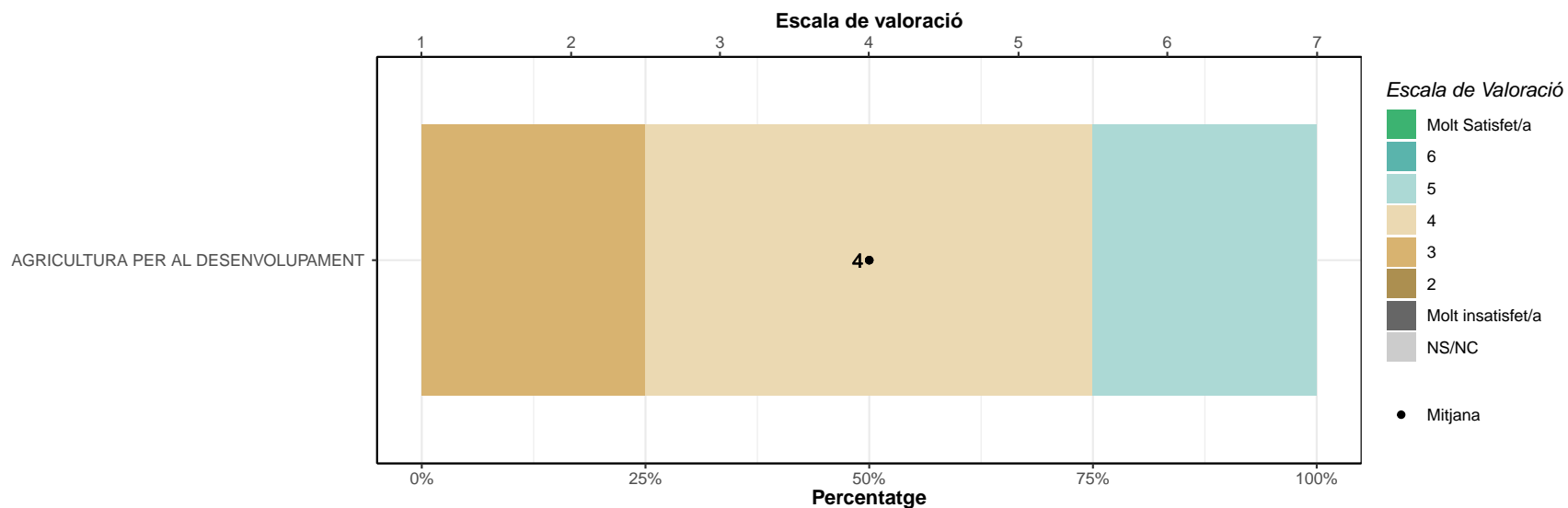
Treball en equips multidisciplinaris amb capacitat d'iniciativa i lideratge.

	1		2		3		4		5		6		7		NS/NC		Mitjana	Desv. Tipus
	n	%	n	%	n	%	n	%	n	%	n	%	n	%	n	%		
AGRICULTURA PER AL DESENVOLUPAMENT	0	0	0	0	0	0	2	50	1	25	0	0	1	25	0	0	5	1.41
TOTAL	0	0	0	0	0	0	2	50	1	25	0	0	1	25	0	0	5	1.41



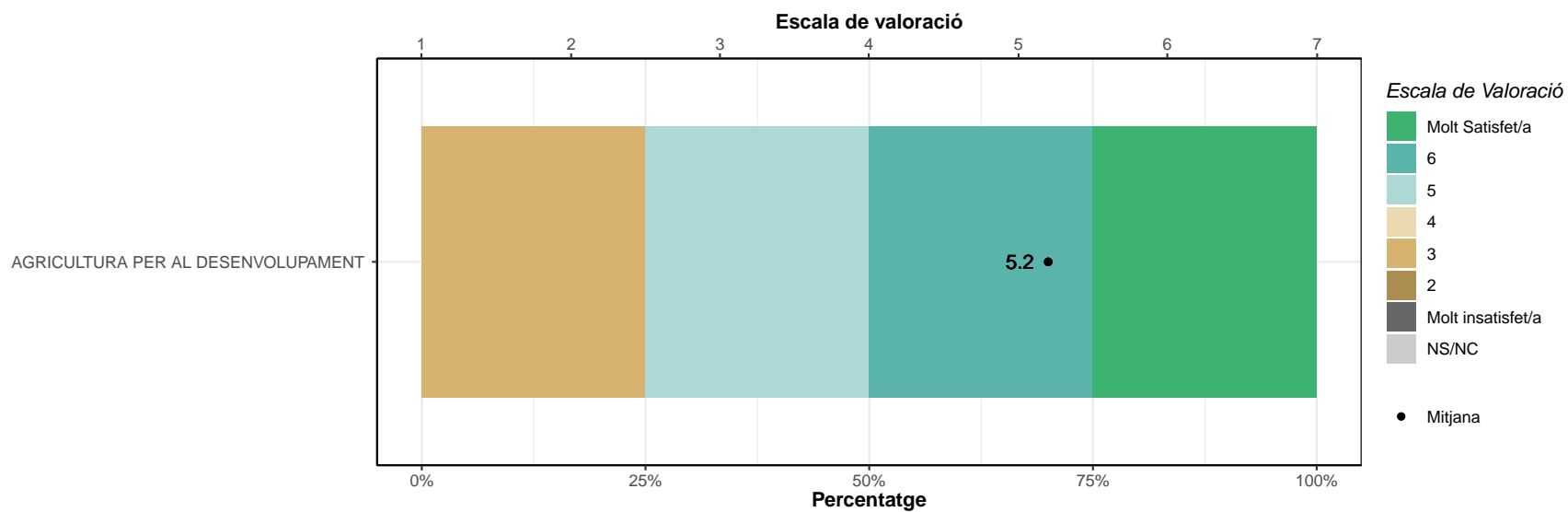
Resolució de problemes i presa de decisions en entorns nous o poc coneguts.

	1		2		3		4		5		6		7		NS/NC		Mitjana	Desv. Tipus
	n	%	n	%	n	%	n	%	n	%	n	%	n	%	n	%		
AGRICULTURA PER AL DESENVOLUPAMENT	0	0	0	0	1	25	2	50	1	25	0	0	0	0	0	0	4	0.82
TOTAL	0	0	0	0	1	25	2	50	1	25	0	0	0	0	0	0	4	0.82



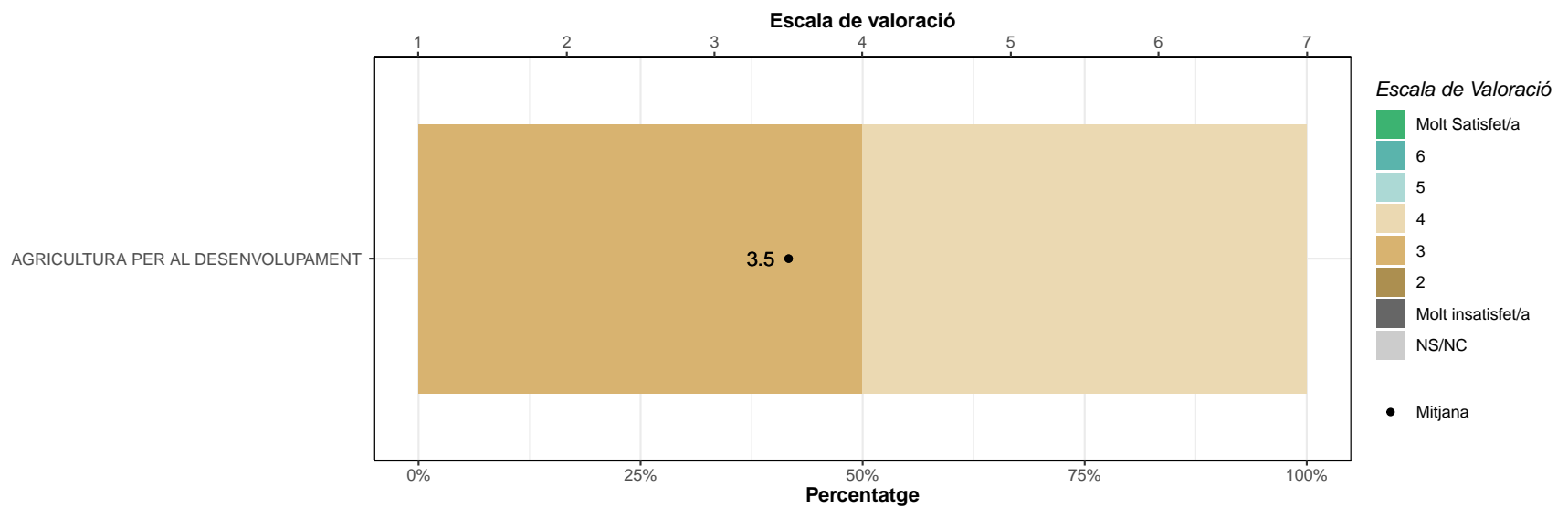
Desenvolupament del pensament crític.

	1		2		3		4		5		6		7		NS/NC		Mitjana	Desv. Tipus
	n	%	n	%	n	%	n	%	n	%	n	%	n	%	n	%		
AGRICULTURA PER AL DESENVOLUPAMENT	0	0	0	0	1	25	0	0	1	25	1	25	1	25	0	0	5.2	1.71
TOTAL	0	0	0	0	1	25	0	0	1	25	1	25	1	25	0	0	5.2	1.71



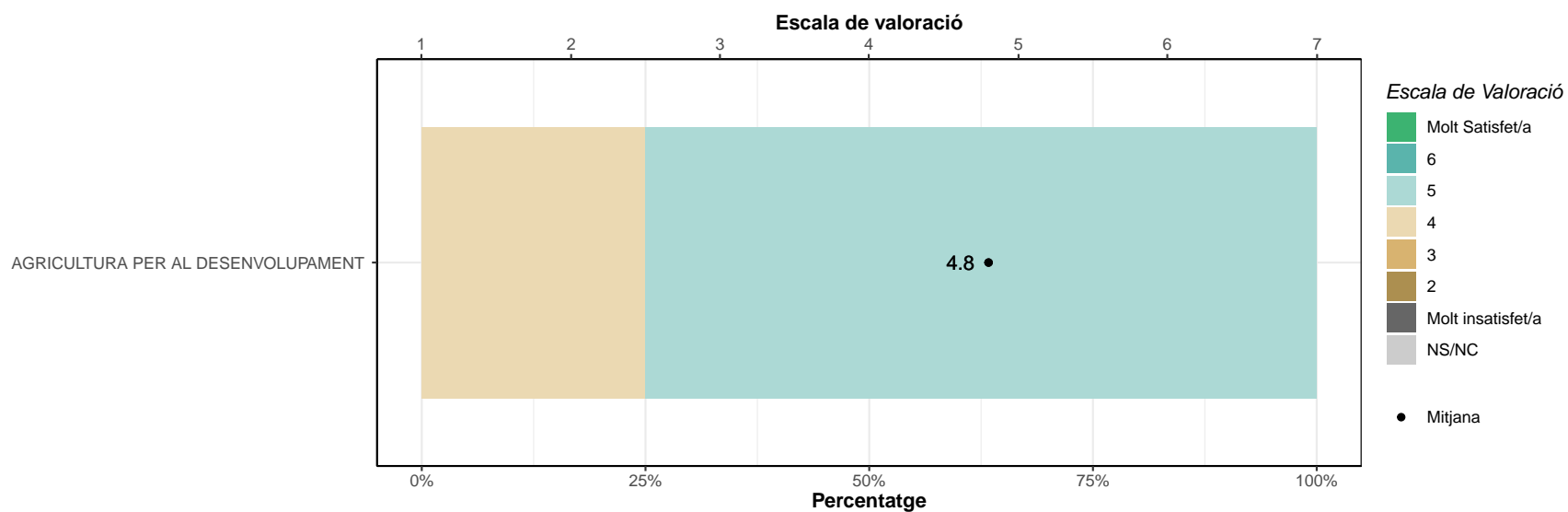
Desenvolupament de la creativitat i la innovació.

	1		2		3		4		5		6		7		NS/NC		Mitjana	Desv. Tipus	
	n	%	n	%	n	%	n	%	n	%	n	%	n	%	n	%			
AGRICULTURA PER AL DESENVOLUPAMENT	0	0	0	0	2	50	2	50	0	0	0	0	0	0	0	0	0	3.5	0.58
TOTAL	0	0	0	0	2	50	2	50	0	0	0	0	0	0	0	0	0	3.5	0.58



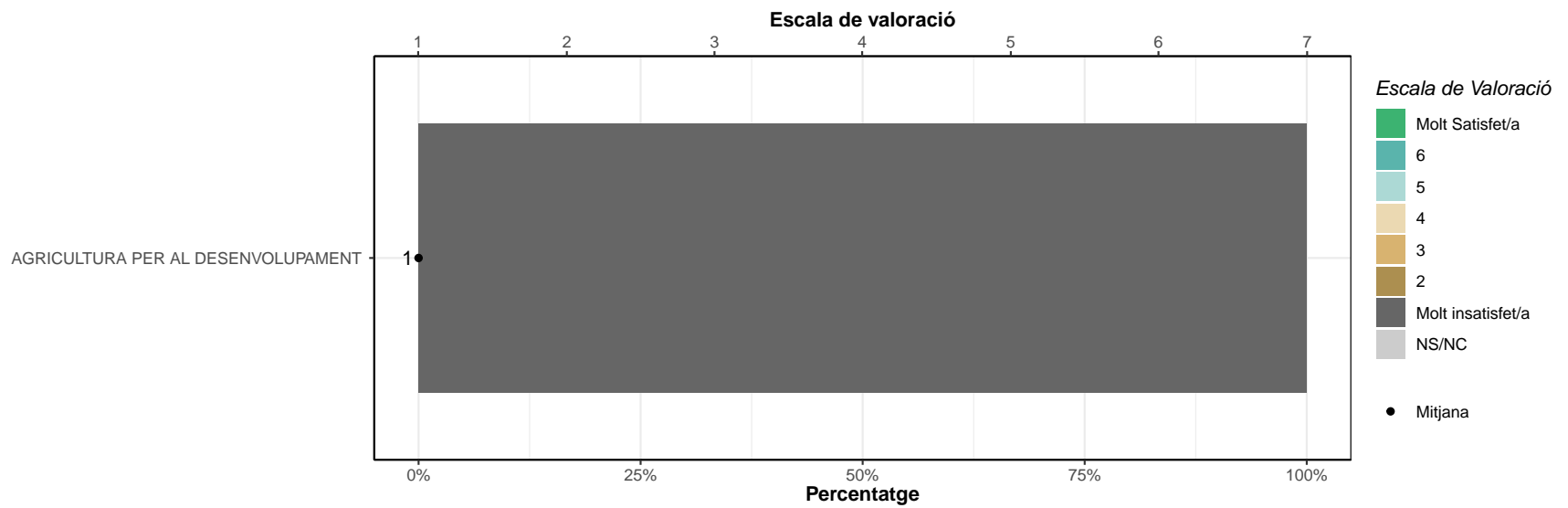
Desenvolupament de la capacitat en documentació i identificació de fonts i recursos.

	1		2		3		4		5		6		7		NS/NC		Mitjana	Desv. Tipus
	n	%	n	%	n	%	n	%	n	%	n	%	n	%	n	%		
AGRICULTURA PER AL DESENVOLUPAMENT	0	0	0	0	0	0	1	25	3	75	0	0	0	0	0	0	4.8	0.5
TOTAL	0	0	0	0	0	0	1	25	3	75	0	0	0	0	0	4.8	0.5	



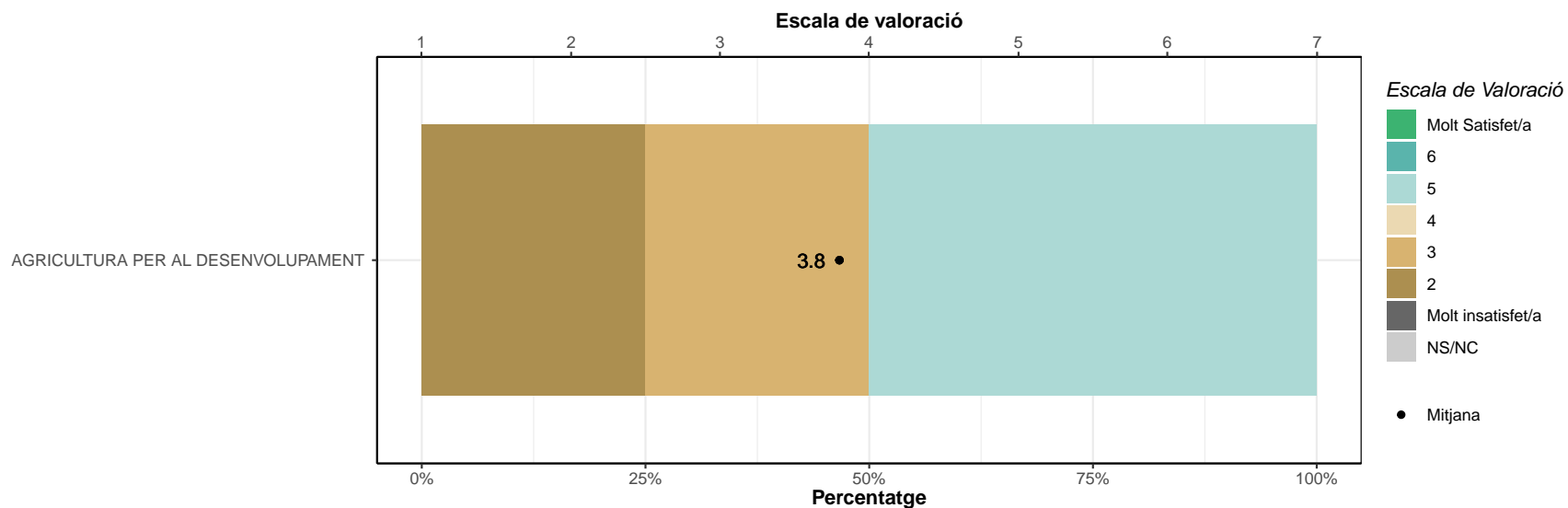
Anglès.

	1		2		3		4		5		6		7		NS/NC		Mitjana	Desv. Tipus
	n	%	n	%	n	%	n	%	n	%	n	%	n	%	n	%		
AGRICULTURA PER AL DESENVOLUPAMENT	4	100	0	0	0	0	0	0	0	0	0	0	0	0	0	0	1	0
TOTAL	4	100	0	0	0	0	0	0	0	0	0	0	0	0	0	0	1	0



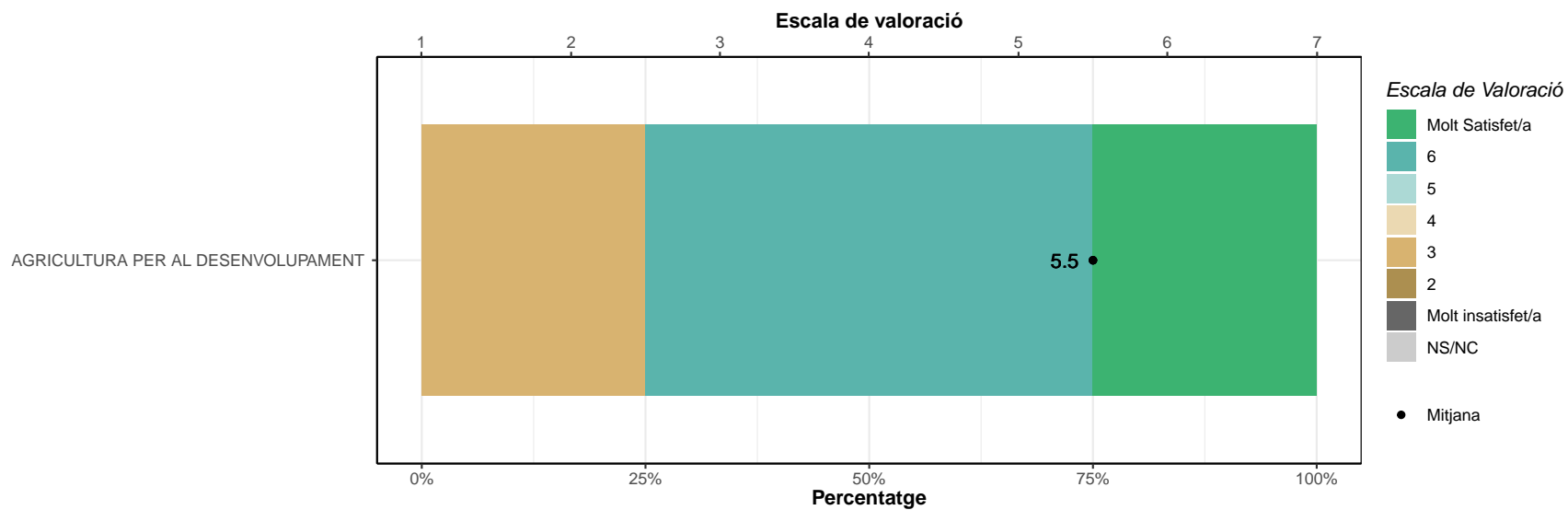
Autoavaluació professional i aprenentatge continu.

	1		2		3		4		5		6		7		NS/NC		Mitjana	Desv. Tipus
	n	%	n	%	n	%	n	%	n	%	n	%	n	%	n	%		
AGRICULTURA PER AL DESENVOLUPAMENT	0	0	1	25	1	25	0	0	2	50	0	0	0	0	0	0	3.8	1.5
TOTAL	0	0	1	25	1	25	0	0	2	50	0	0	0	0	0	0	3.8	1.5



Responsabilitat ètica i social en l'actuació professional.

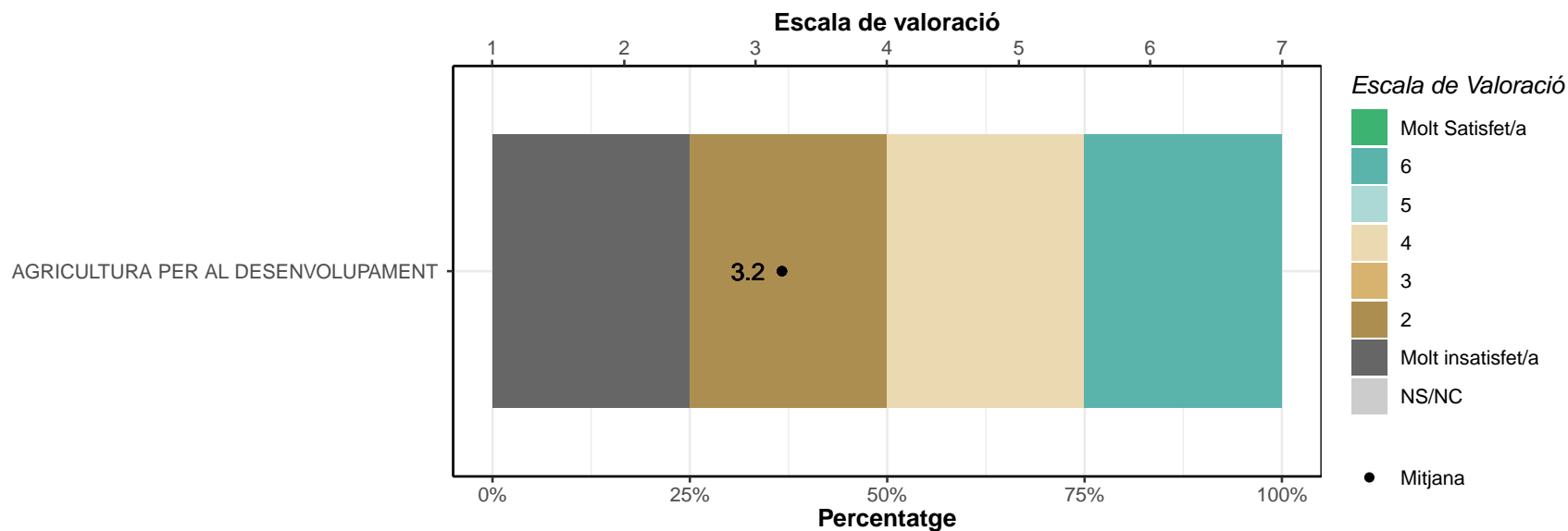
	1		2		3		4		5		6		7		NS/NC		Mitjana	Desv. Tipus
	n	%	n	%	n	%	n	%	n	%	n	%	n	%	n	%		
AGRICULTURA PER AL DESENVOLUPAMENT	0	0	0	0	1	25	0	0	0	0	2	50	1	25	0	0	5.5	1.73
TOTAL	0	0	0	0	1	25	0	0	0	0	2	50	1	25	0	0	5.5	1.73



H2. Valoració de la utilitat de la formació rebuda al màster en el vostre lloc de treball:

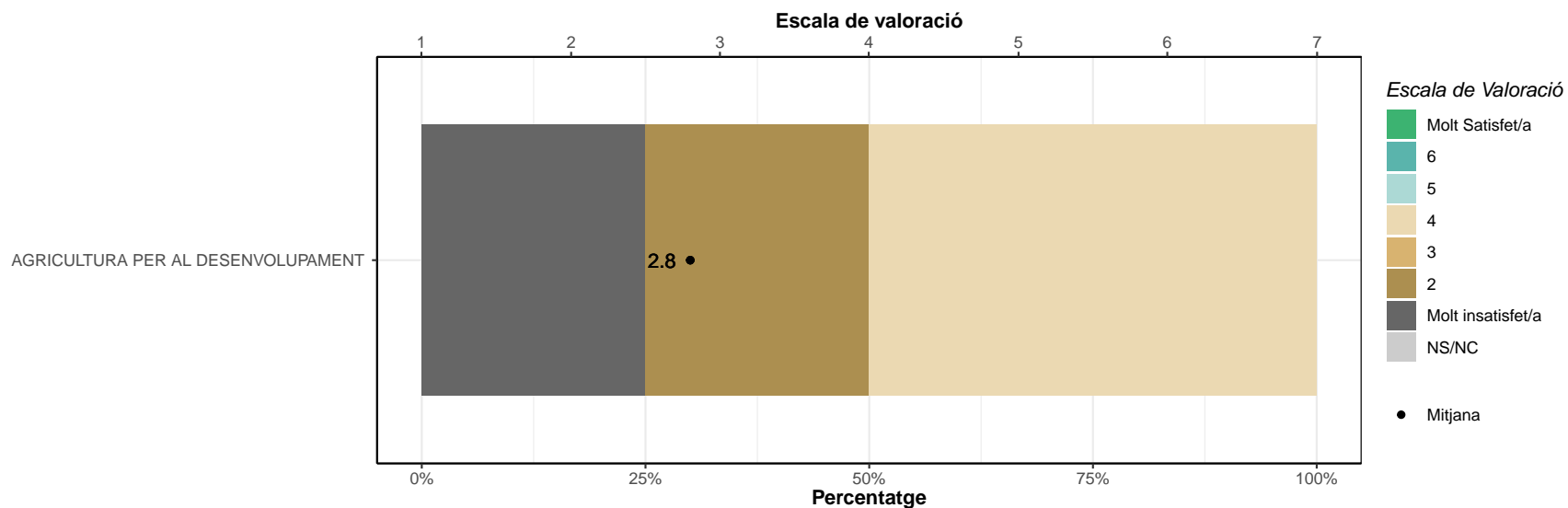
Formació teòrica.

	1		2		3		4		5		6		7		NS/NC		Mitjana	Desv. Tipus
	n	%	n	%	n	%	n	%	n	%	n	%	n	%	n	%		
AGRICULTURA PER AL DESENVOLUPAMENT	1	25	1	25	0	0	1	25	0	0	1	25	0	0	0	0	3.2	2.22
TOTAL	1	25	1	25	0	0	1	25	0	0	1	25	0	0	0	0	3.2	2.22



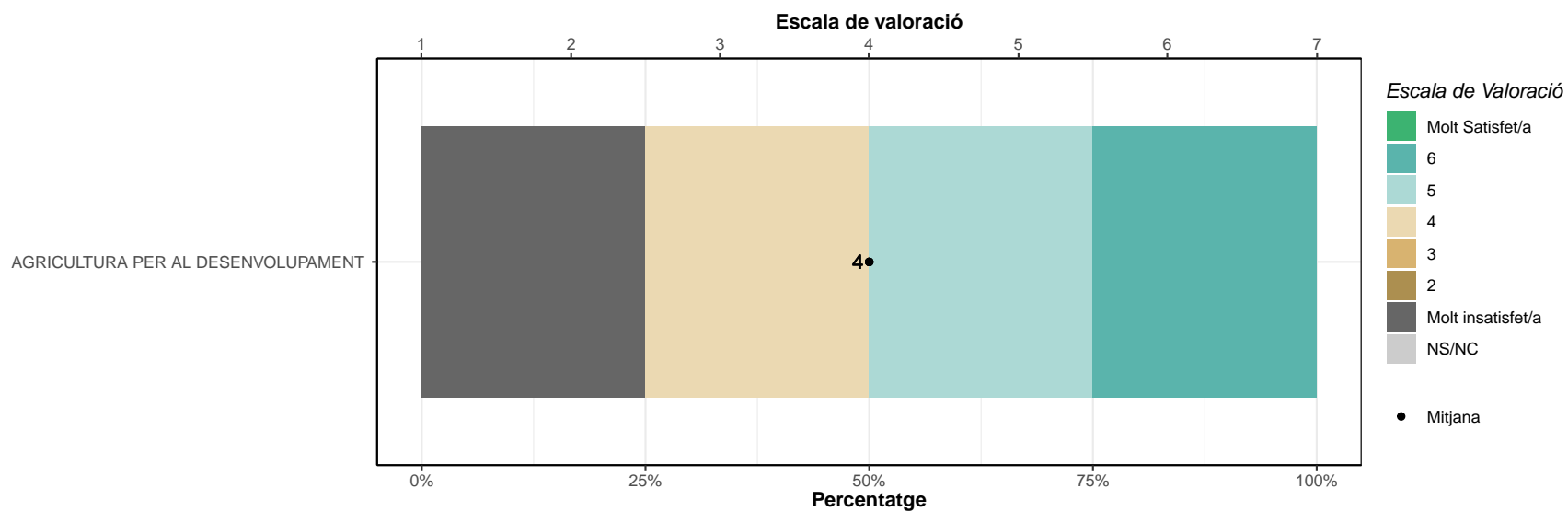
Formació pràctica.

	1		2		3		4		5		6		7		NS/NC		Mitjana	Desv. Tipus
	n	%	n	%	n	%	n	%	n	%	n	%	n	%	n	%		
AGRICULTURA PER AL DESENVOLUPAMENT	1	25	1	25	0	0	2	50	0	0	0	0	0	0	0	0	2.8	1.5
TOTAL	1	25	1	25	0	0	2	50	0	0	0	0	0	0	0	0	2.8	1.5



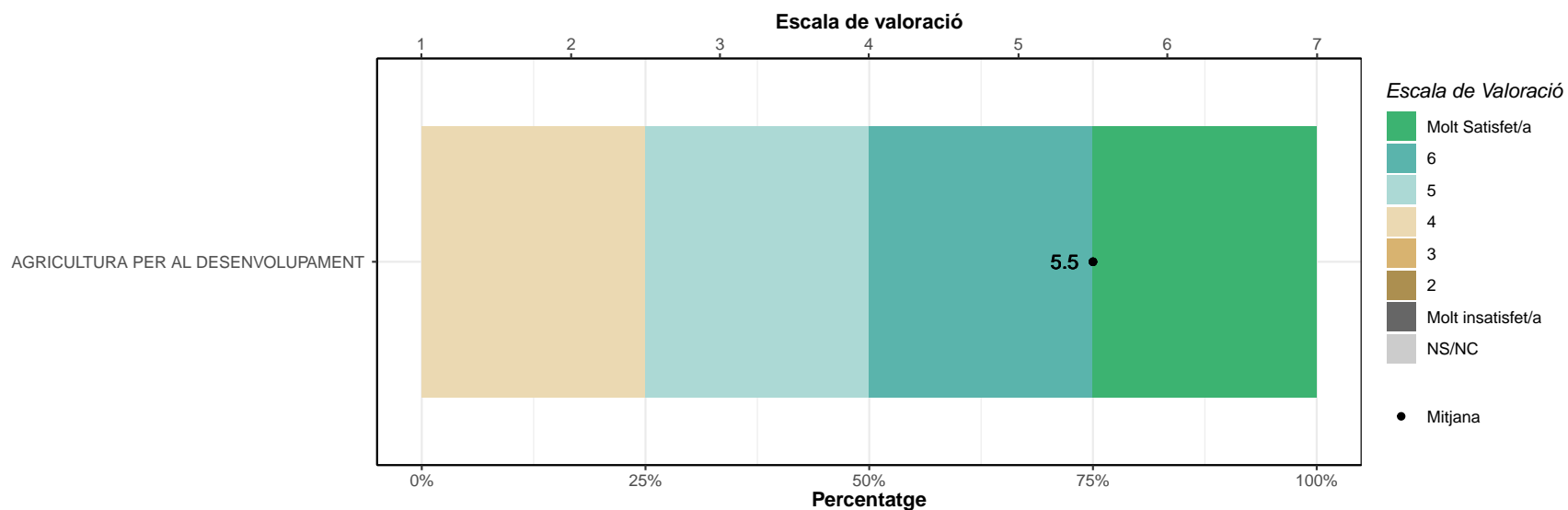
Desenvolupament de la capacitat en comunicació oral i escrita.

	1		2		3		4		5		6		7		NS/NC		Mitjana	Desv. Tipus
	n	%	n	%	n	%	n	%	n	%	n	%	n	%	n	%		
AGRICULTURA PER AL DESENVOLUPAMENT	1	25	0	0	0	0	1	25	1	25	1	25	0	0	0	0	4	2.16
TOTAL	1	25	0	0	0	0	1	25	1	25	1	25	0	0	0	0	4	2.16



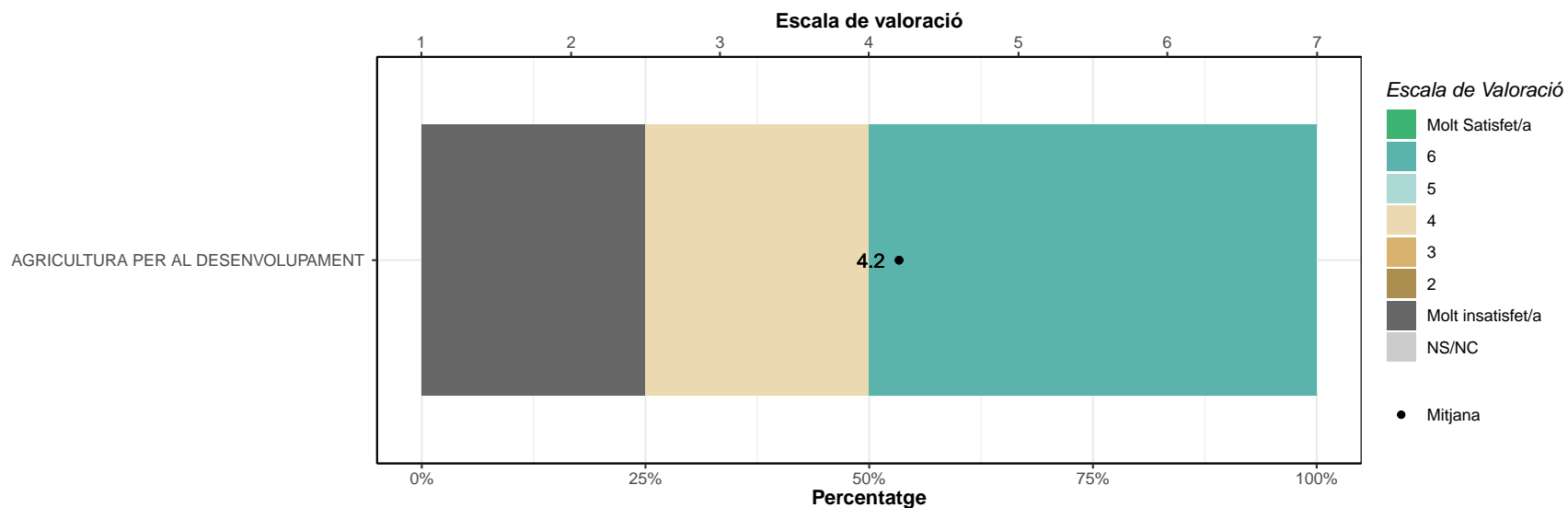
Treball en equips multidisciplinaris amb capacitat d'iniciativa i lideratge.

	1		2		3		4		5		6		7		NS/NC		Mitjana	Desv. Tipus
	n	%	n	%	n	%	n	%	n	%	n	%	n	%	n	%		
AGRICULTURA PER AL DESENVOLUPAMENT	0	0	0	0	0	0	1	25	1	25	1	25	1	25	0	0	5.5	1.29
TOTAL	0	0	0	0	0	0	1	25	1	25	1	25	1	25	0	0	5.5	1.29



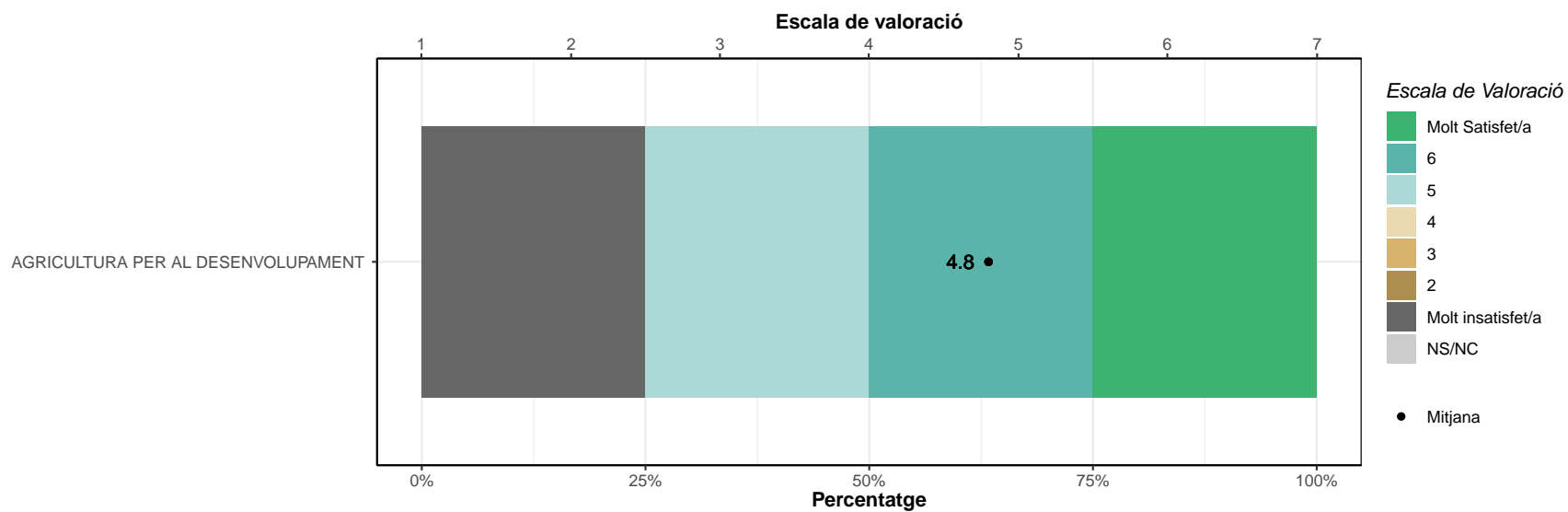
Resolució de problemes i presa de decisions en entorns nous o poc coneguts.

	1		2		3		4		5		6		7		NS/NC		Mitjana	Desv. Tipus
	n	%	n	%	n	%	n	%	n	%	n	%	n	%	n	%		
AGRICULTURA PER AL DESENVOLUPAMENT	1	25	0	0	0	0	1	25	0	0	2	50	0	0	0	0	4.2	2.36
TOTAL	1	25	0	0	0	0	1	25	0	0	2	50	0	0	0	0	4.2	2.36



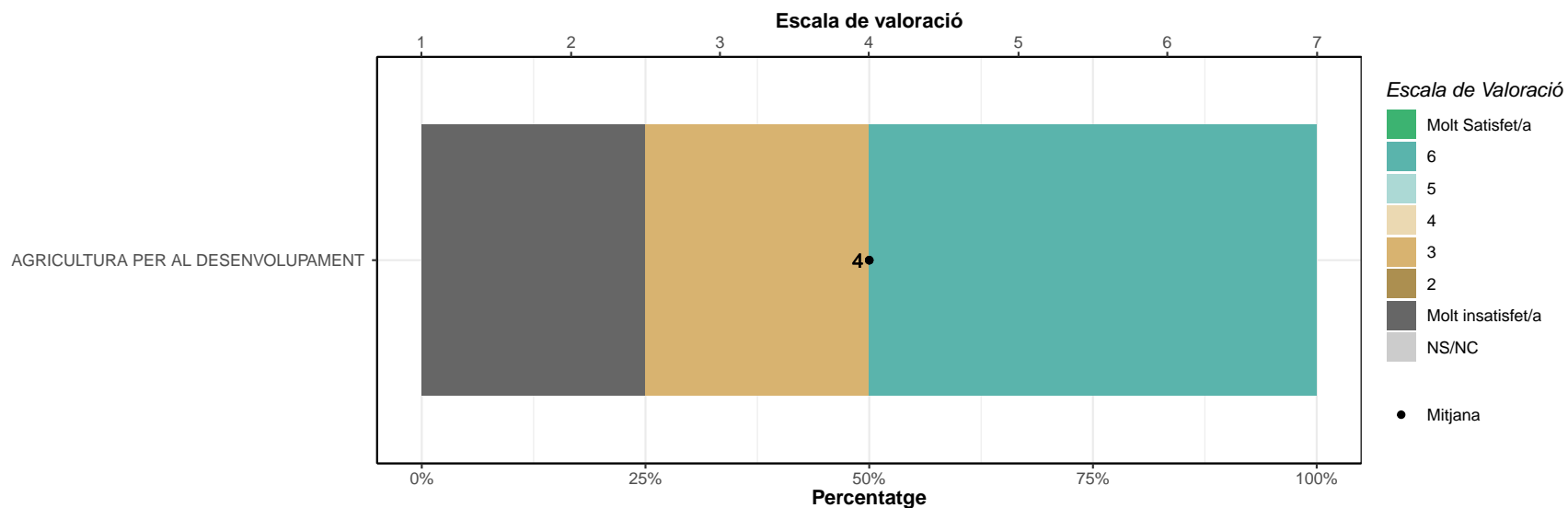
Desenvolupament del pensament crític.

	1		2		3		4		5		6		7		NS/NC		Mitjana	Desv. Tipus
	n	%	n	%	n	%	n	%	n	%	n	%	n	%	n	%		
AGRICULTURA PER AL DESENVOLUPAMENT	1	25	0	0	0	0	0	0	1	25	1	25	1	25	0	0	4.8	2.63
TOTAL	1	25	0	0	0	0	0	0	1	25	1	25	1	25	0	0	4.8	2.63



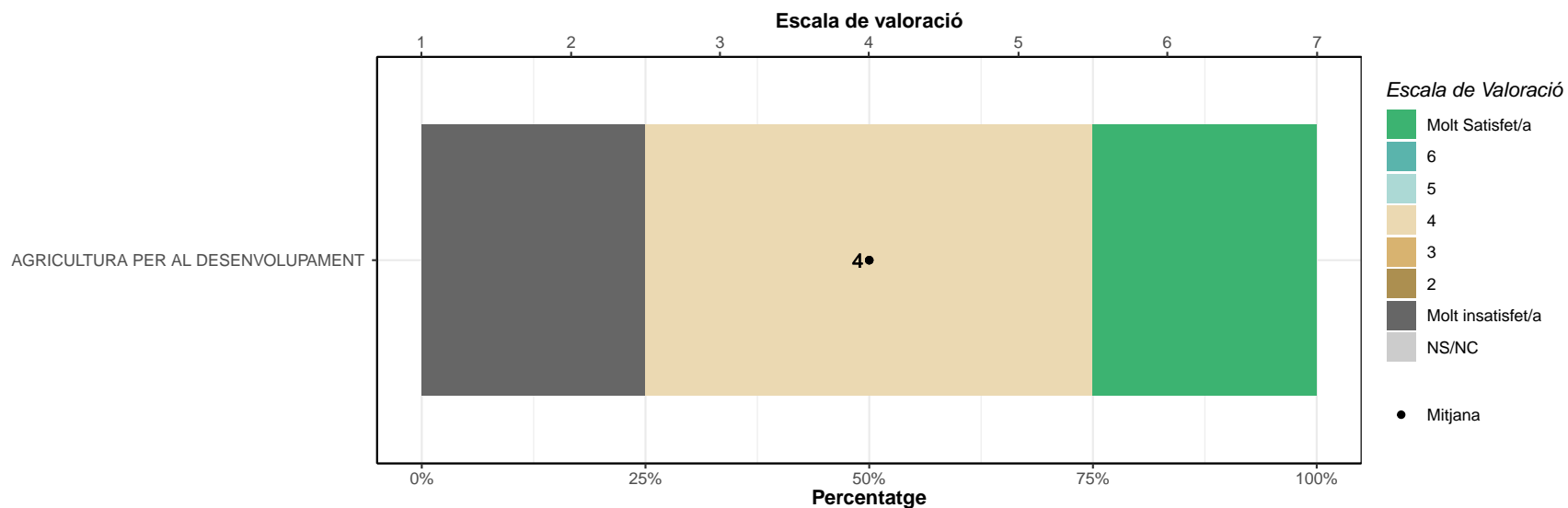
Desenvolupament de la creativitat i la innovació.

	1		2		3		4		5		6		7		NS/NC		Mitjana	Desv. Tipus
	n	%	n	%	n	%	n	%	n	%	n	%	n	%	n	%		
AGRICULTURA PER AL DESENVOLUPAMENT	1	25	0	0	1	25	0	0	0	0	2	50	0	0	0	0	4	2.45
TOTAL	1	25	0	0	1	25	0	0	0	0	2	50	0	0	0	0	4	2.45



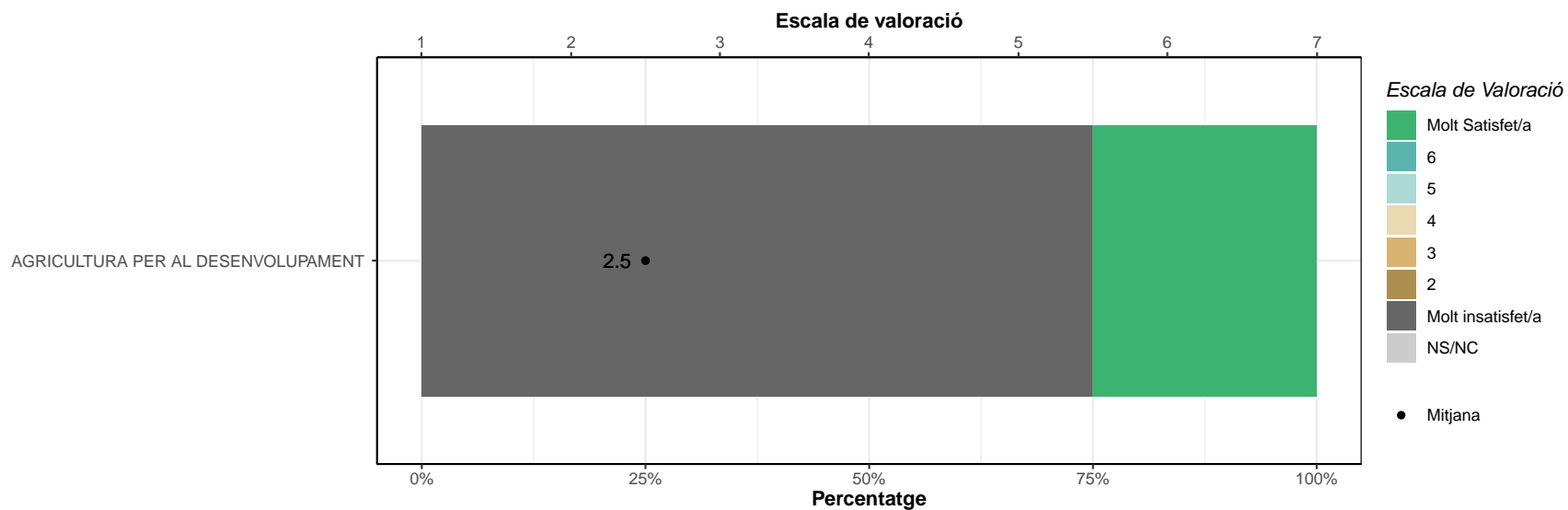
Desenvolupament de la capacitat en documentació i identificació de fonts i recursos.

	1		2		3		4		5		6		7		NS/NC		Mitjana	Desv. Tipus
	n	%	n	%	n	%	n	%	n	%	n	%	n	%	n	%		
AGRICULTURA PER AL DESENVOLUPAMENT	1	25	0	0	0	0	2	50	0	0	0	0	1	25	0	0	4	2.45
TOTAL	1	25	0	0	0	0	2	50	0	0	0	0	1	25	0	0	4	2.45



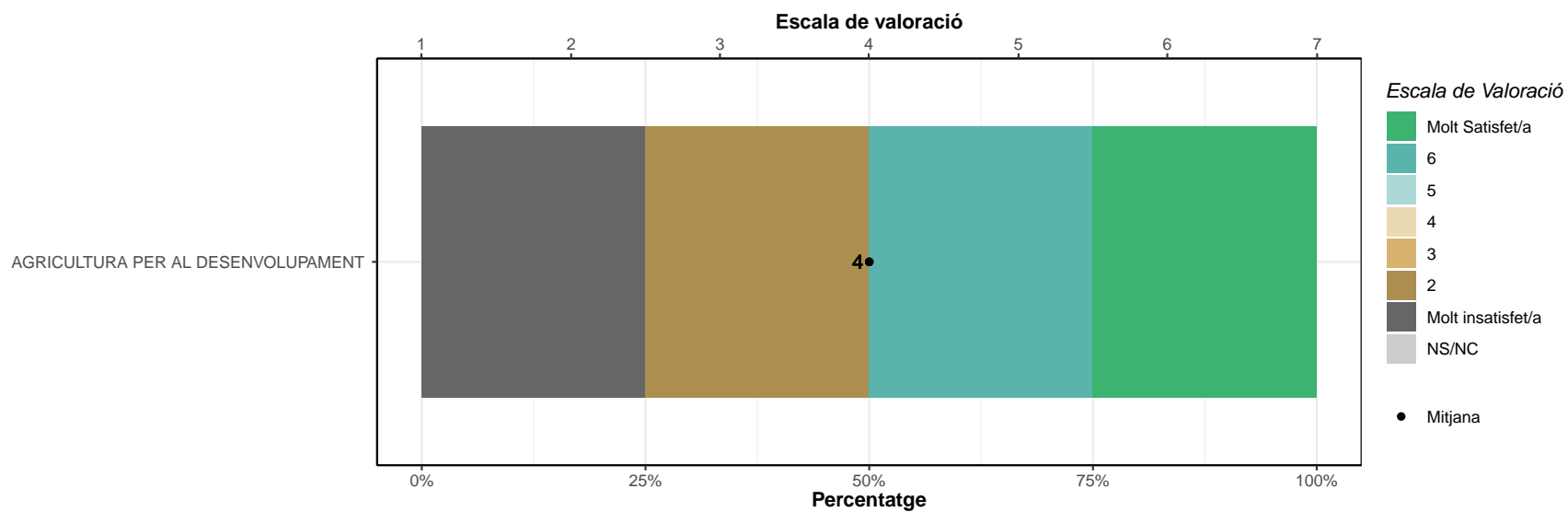
Anglès.

	1		2		3		4		5		6		7		NS/NC		Mitjana	Desv. Tipus
	n	%	n	%	n	%	n	%	n	%	n	%	n	%	n	%		
AGRICULTURA PER AL DESENVOLUPAMENT	3	75	0	0	0	0	0	0	0	0	0	0	1	25	0	0	2.5	3
TOTAL	3	75	0	0	0	0	0	0	0	0	0	0	1	25	0	0	2.5	3



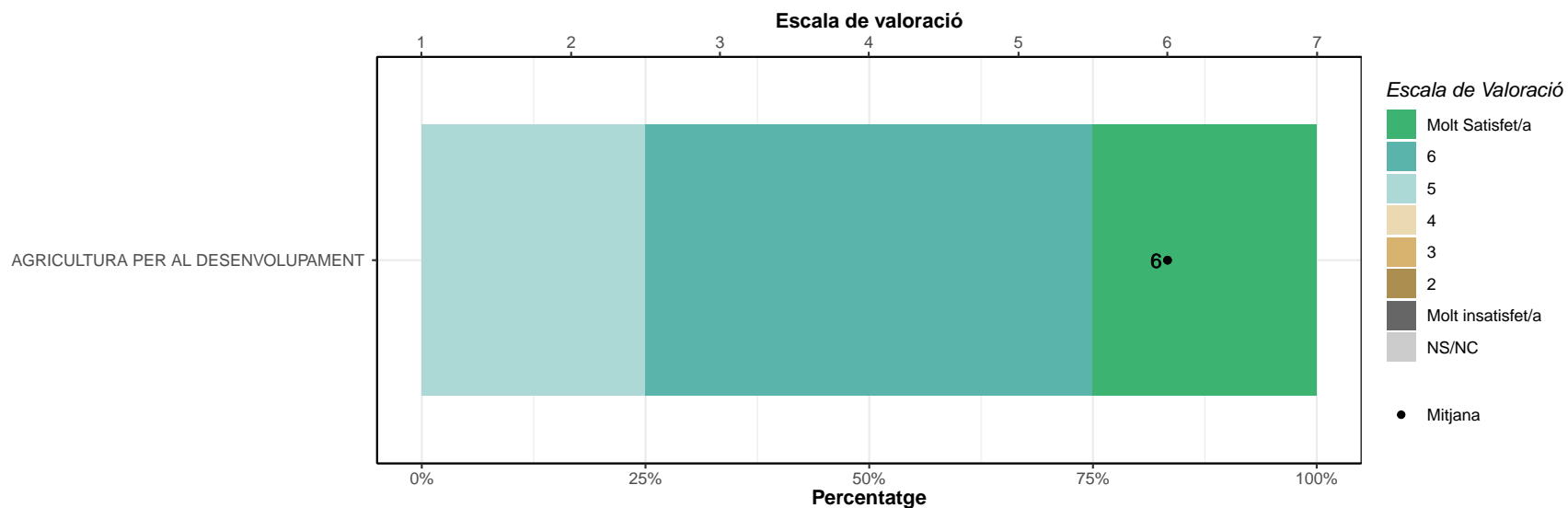
Autoavaluació professional i aprenentatge continu.

	1		2		3		4		5		6		7		NS/NC		Mitjana	Desv. Tipus
	n	%	n	%	n	%	n	%	n	%	n	%	n	%	n	%		
AGRICULTURA PER AL DESENVOLUPAMENT	1	25	1	25	0	0	0	0	0	0	1	25	1	25	0	0	4	2.94
TOTAL	1	25	1	25	0	0	0	0	0	0	1	25	1	25	0	0	4	2.94



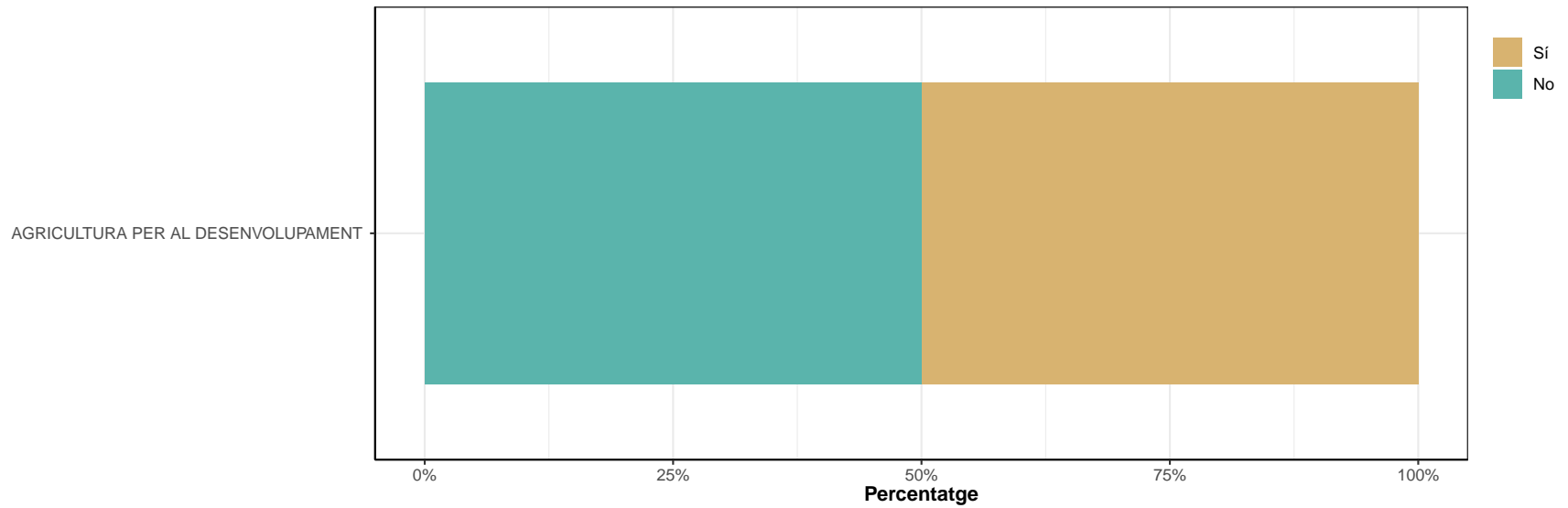
Responsabilitat ètica i social en l'actuació professional.

	1		2		3		4		5		6		7		NS/NC		Mitjana	Desv. Tipus
	n	%	n	%	n	%	n	%	n	%	n	%	n	%	n	%		
AGRICULTURA PER AL DESENVOLUPAMENT	0	0	0	0	0	0	0	0	1	25	2	50	1	25	0	0	6	0.82
TOTAL	0	0	0	0	0	0	0	0	1	25	2	50	1	25	0	0	6	0.82



H3. Si haguéssiu de començar de nou, triaríeu el mateix màster?

	No		Sí		Ns/Nc	
	n	%	n	%	n	%
AGRICULTURA PER AL DESENVOLUPAMENT	2	50	2	50	0	0
TOTAL	2	50	2	50	0	0

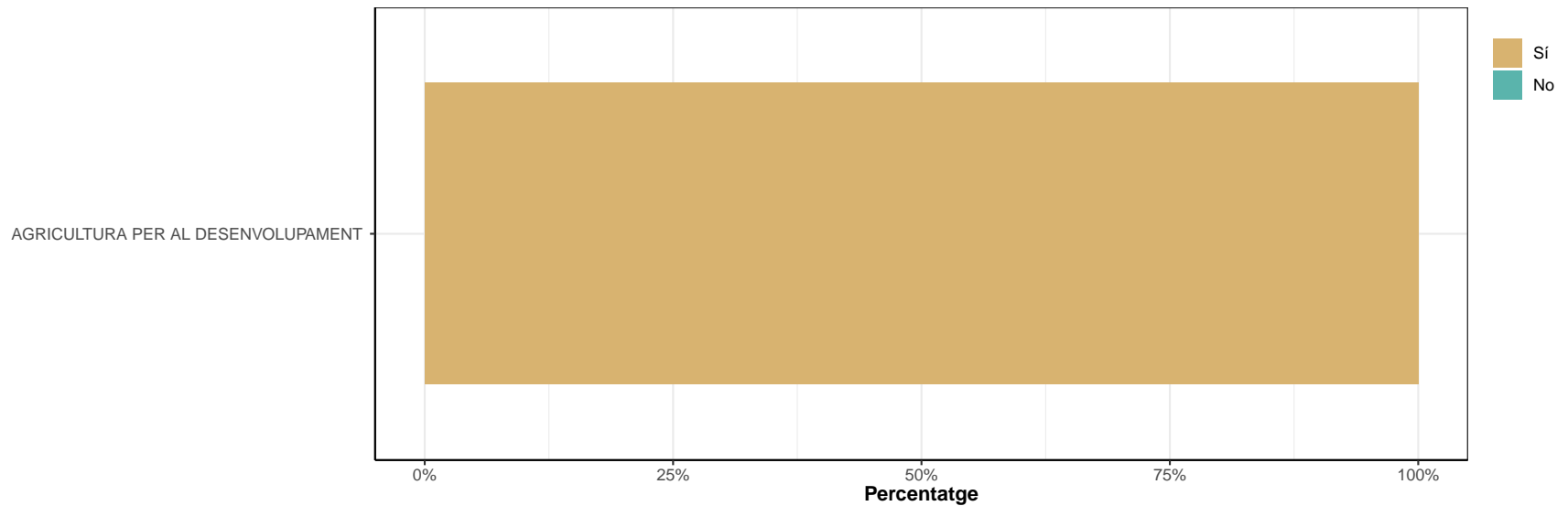


H3.1 En cas que no, quin és el motiu?

* Contesten els que han respost "NO" a la pregunta H3; multiresposta

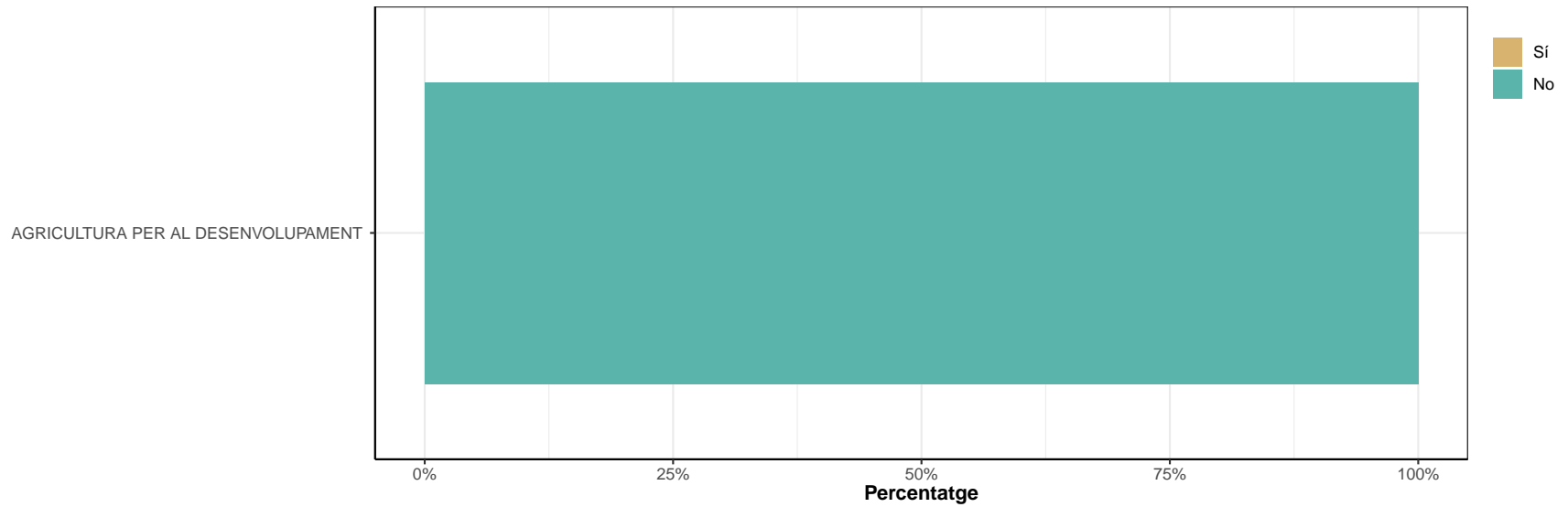
No estic satisfet/a amb les sortides laborals o la professió derivada.

	No		Sí		Ns/Nc	
	n	%	n	%	n	%
AGRICULTURA PER AL DESENVOLUPAMENT	0	0	2	100	0	0
TOTAL	0	0	2	100	0	0



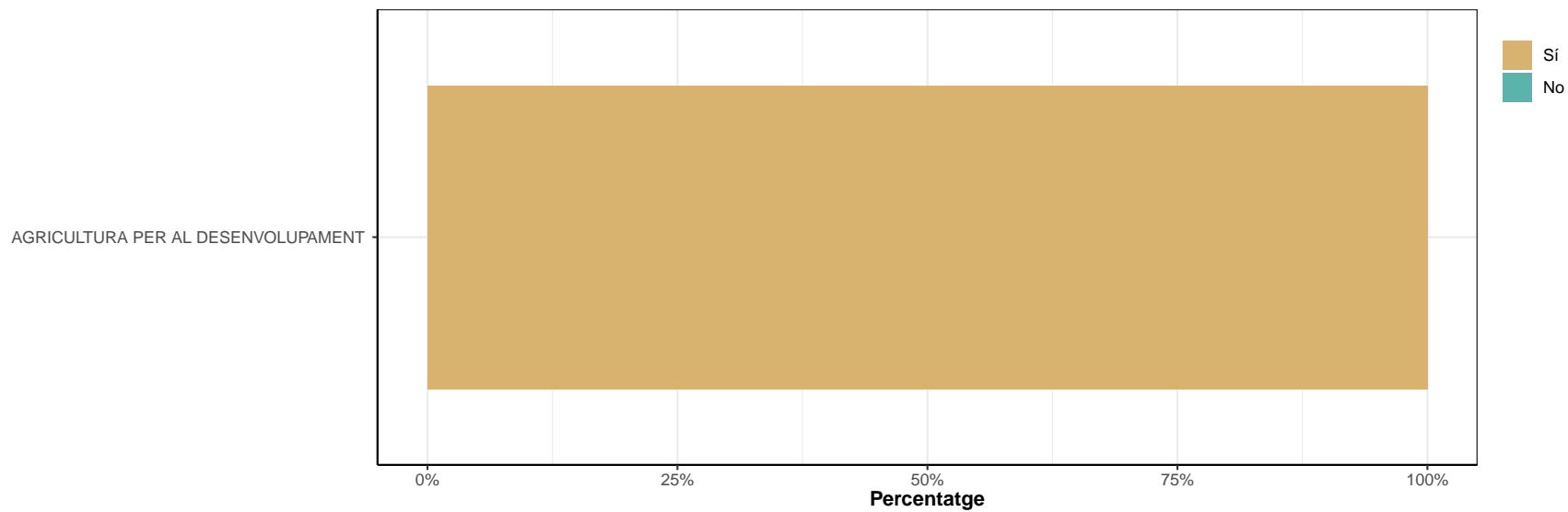
No em vaig adaptar bé al grup o als requisits de la titulació.

	No		Sí		Ns/Nc	
	n	%	n	%	n	%
AGRICULTURA PER AL DESENVOLUPAMENT	2	100	0	0	0	0
TOTAL	2	100	0	0	0	0



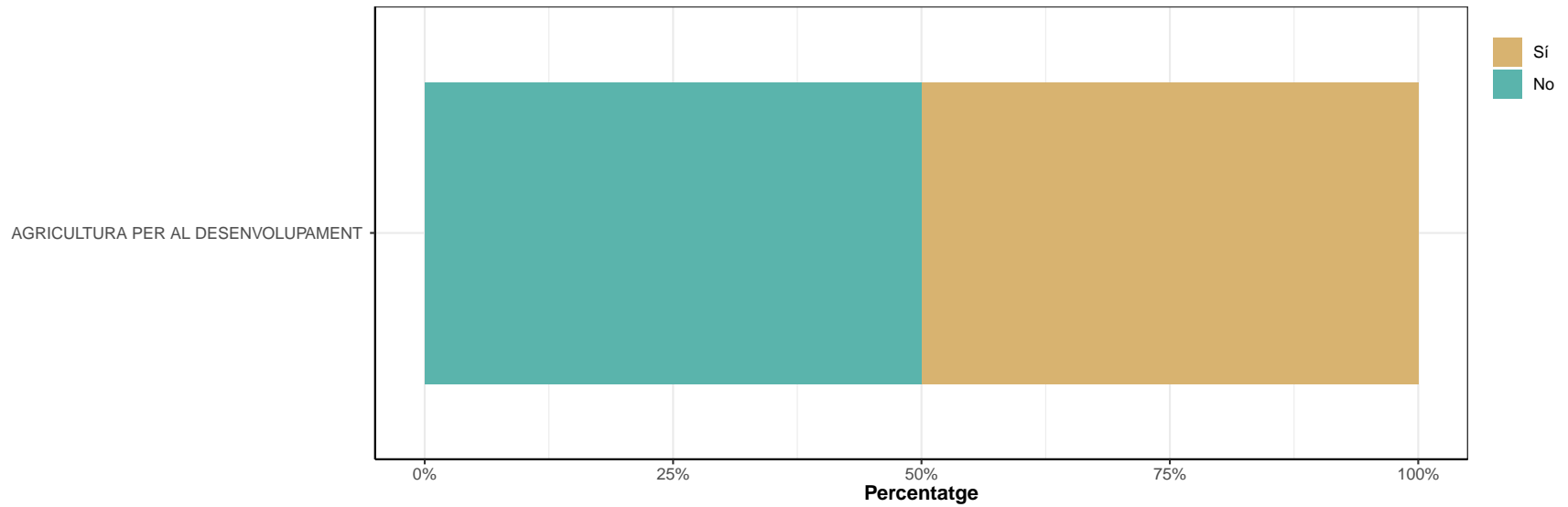
El disseny o la qualitat de la titulació no m'ha acabat de convèncer.

	No		Sí		Ns/Nc	
	n	%	n	%	n	%
AGRICULTURA PER AL DESENVOLUPAMENT	0	0	2	100	0	0
TOTAL	0	0	2	100	0	0



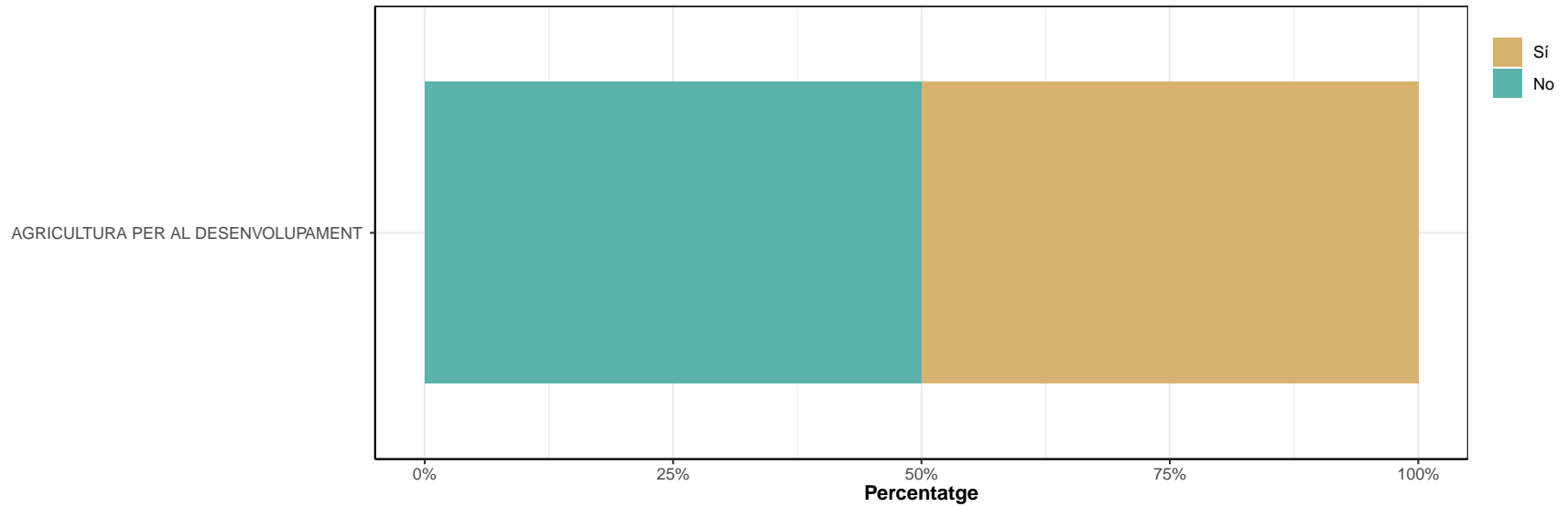
Sempre he tingut altres interessos.

	No		Sí		Ns/Nc	
	n	%	n	%	n	%
AGRICULTURA PER AL DESENVOLUPAMENT	1	50	1	50	0	0
TOTAL	1	50	1	50	0	0



Altres motius.

	No		Sí		Ns/Nc	
	n	%	n	%	n	%
AGRICULTURA PER AL DESENVOLUPAMENT	1	50	1	50	0	0
TOTAL	1	50	1	50	0	0



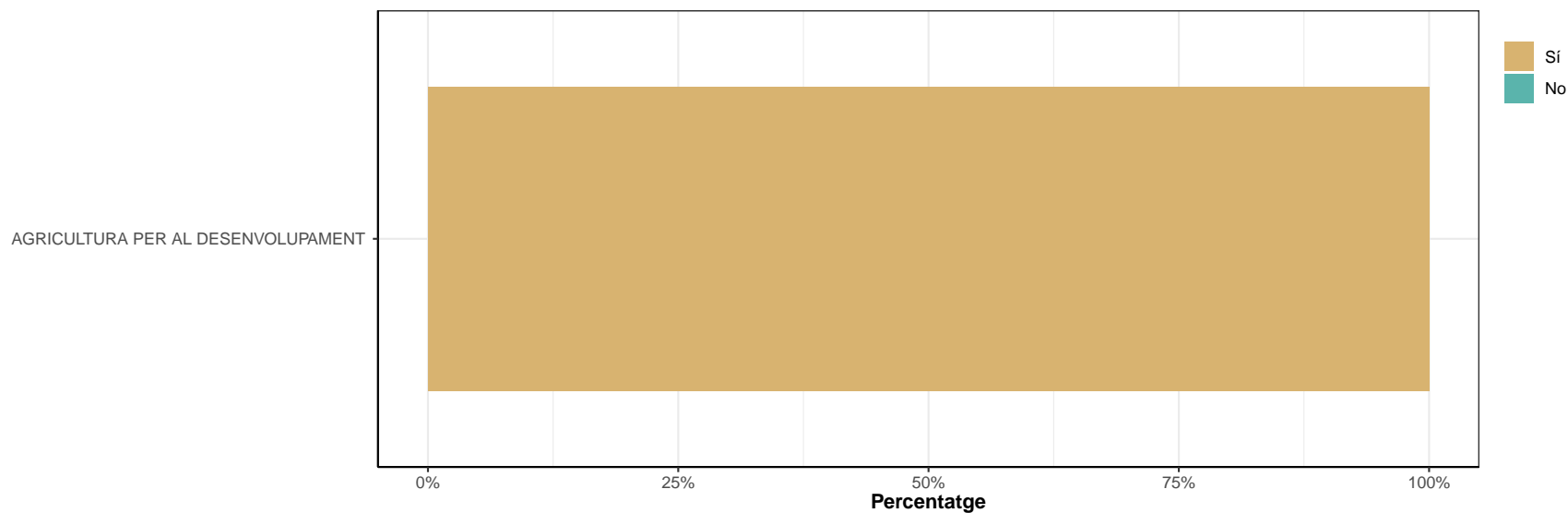
Respostes classificades com Altres

AGRICULTURA PER AL DESENVOLUPAMENT

- LO QUE PIDEN LAS EMPRESAS SON INGENIEROS AGRONOMOS TECNICOS AGERICOLAS EL MASTER NO LE SIRVIO PARA NADA. LO CURSO PORQUE LE GUSTABA LA TEMATICA PERO NO TIENE APLICABILIDAD EN AL AMBITO LABORAL. LAS OPRATICAS ESTABAS MUY DESORGANIZADAS.

H4. Si haguéssiu de començar de nou, triaríeu el mateix centre?

	No		Sí		Ns/Nc	
	n	%	n	%	n	%
AGRICULTURA PER AL DESENVOLUPAMENT	0	0	4	100	0	0
TOTAL	0	0	4	100	0	0



H4.1 En cas que no, quin és el motiu?

** Contesten els que han respost "NO" a la pregunta H4; multiresposta*

El cost és molt elevat en comparació d'altres centres.

Ningú ha marcat 'No' a la pregunta H4.

Per qüestions d'ubicació i accessibilitat.

Ningú ha marcat 'No' a la pregunta H4.

Prefereixo altres tipus de models docents.

Ningú ha marcat 'No' a la pregunta H4.

Els serveis que s'ofereixen són millors en altres centres.

Ningú ha marcat 'No' a la pregunta H4.

Hi ha centres amb més reconeixements en el món laboral.

Ningú ha marcat 'No' a la pregunta H4.

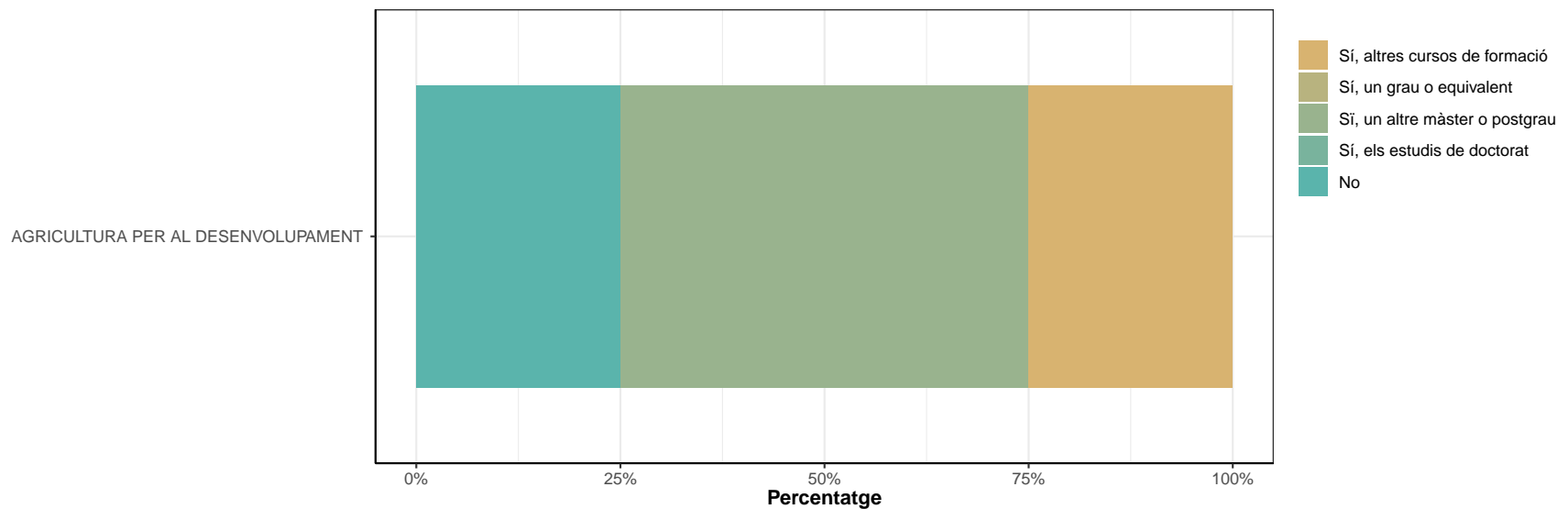
Altres motius.

Ningú ha marcat 'No' a la pregunta H4.

I: FORMACIÓ CONTINUADA

I1. Després d'acabar els estudis de màster, heu continuat o continueu estudiant?

	No		Sí, els estudis de doctorat		Sí, un altre màster o postgrau		Sí, un grau o equivalent		Sí, altres cursos de formació		Ns/Nc	
	n	%	n	%	n	%	n	%	n	%	n	%
AGRICULTURA PER AL DESENVOLUPAMENT	1	25	0	0	2	50	0	0	1	25	0	0
TOTAL	1	25	0	0	2	50	0	0	1	25	0	0



Respostes classificades com Altres

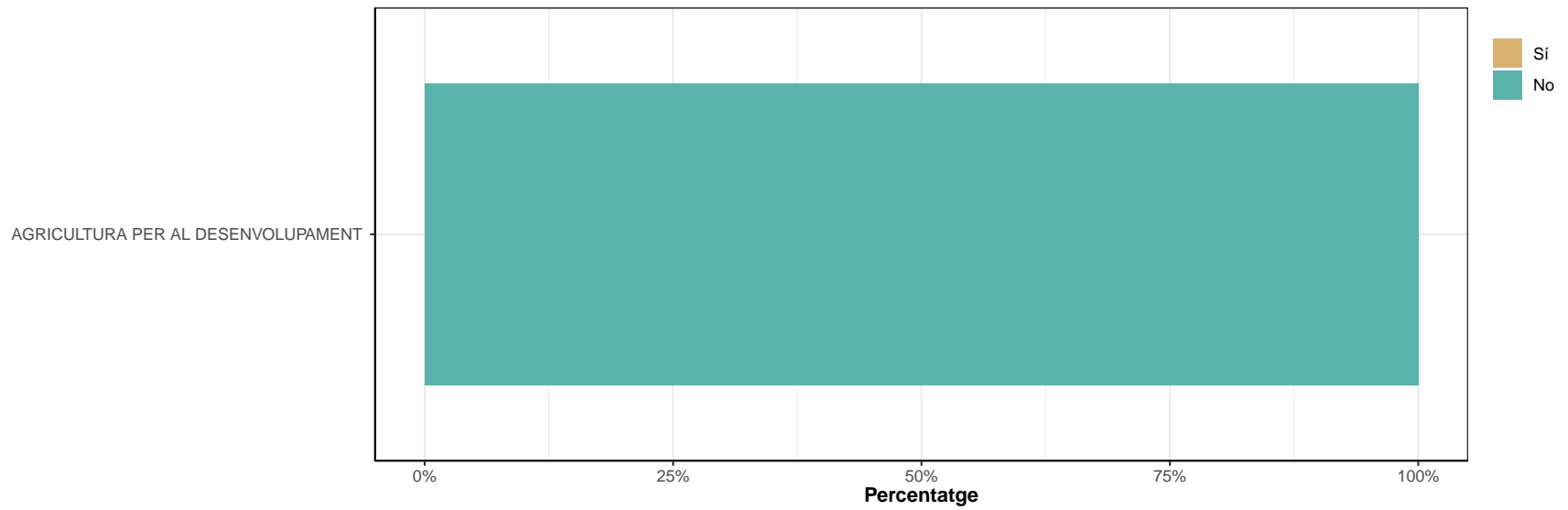
AGRICULTURA PER AL DESENVOLUPAMENT

- Curso de gestión de entidades no lucrativas

I2. Ho feu o heu fet a la mateixa universitat o al mateix centre d'ensenyament artístic superior?

* No contesten els que han respost "No" a la pregunta I1.

	No		Sí		Ns/Nc	
	n	%	n	%	n	%
AGRICULTURA PER AL DESENVOLUPAMENT	3	100	0	0	0	0
TOTAL	3	100	0	0	0	0



I3. El doctorat que feu està relacionat amb el vostre màster?

** Només responen els que han contestat "Sí, els estudis de doctorat" a la pregunta I1.*

Ningú ha marcat 'Sí, els estudis de doctorat' a la pregunta I1.

I4. Quina és la vostra principal font d'ingressos durant el doctorat?

** Només responen els que han contestat "Sí, els estudis de doctorat" a la pregunta I1.*

Ningú ha marcat 'Sí, els estudis de doctorat' a la pregunta I1.

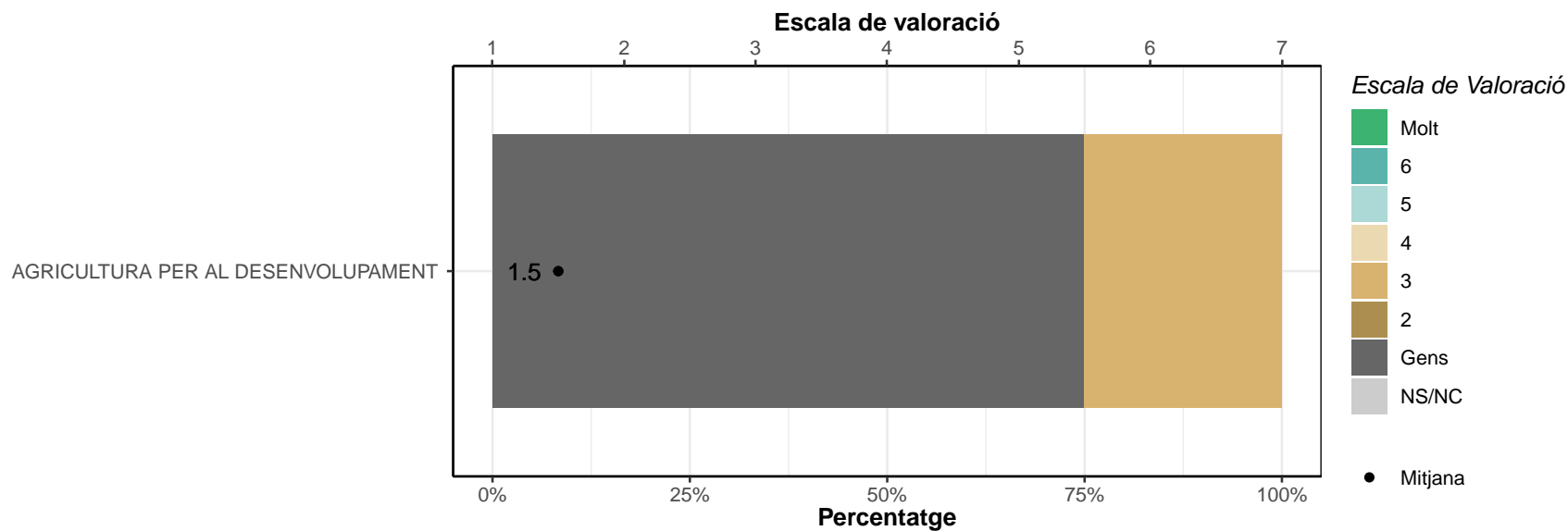
J: INTERNACIONALITZACIÓ

J1. El màster us ha permès:

* Escala de valoració: 1=gens; 7=molt; Ns/Nc

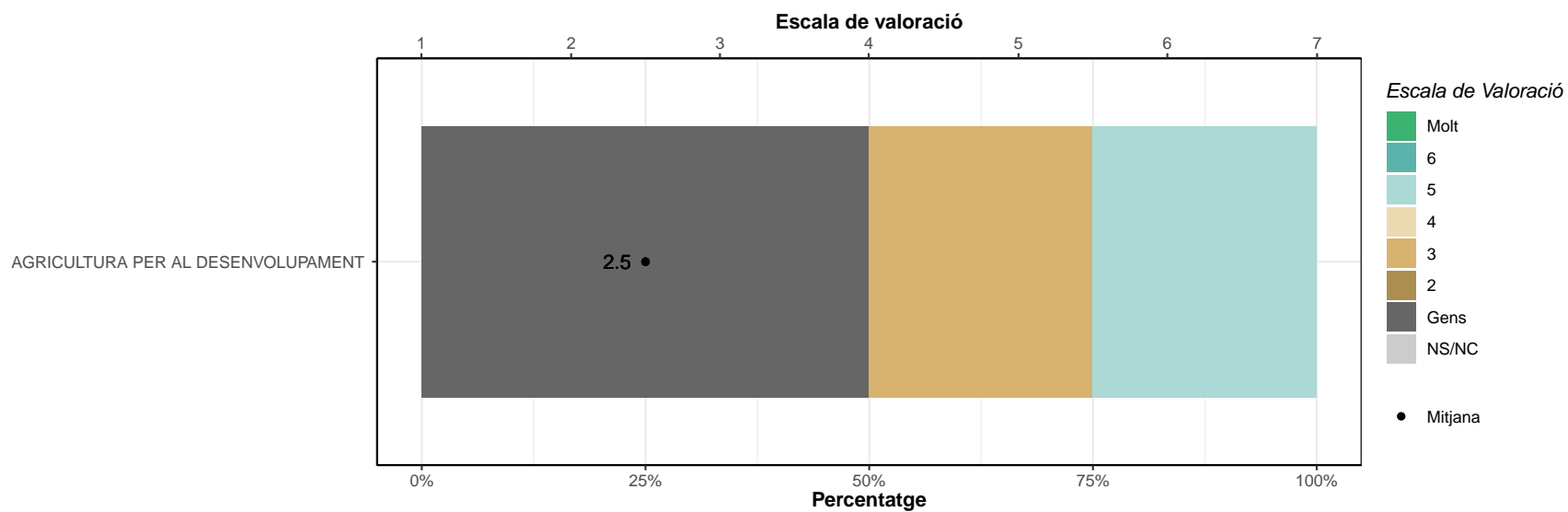
Establir contacte amb el professorat d'altres centres i/o països.

	1		2		3		4		5		6		7		NS/NC		Mitjana	Desv. Tipus
	n	%	n	%	n	%	n	%	n	%	n	%	n	%	n	%		
AGRICULTURA PER AL DESENVOLUPAMENT	3	75	0	0	1	25	0	0	0	0	0	0	0	0	0	0	1.5	1
TOTAL	3	75	0	0	1	25	0	0	0	0	0	0	0	0	0	0	1.5	1



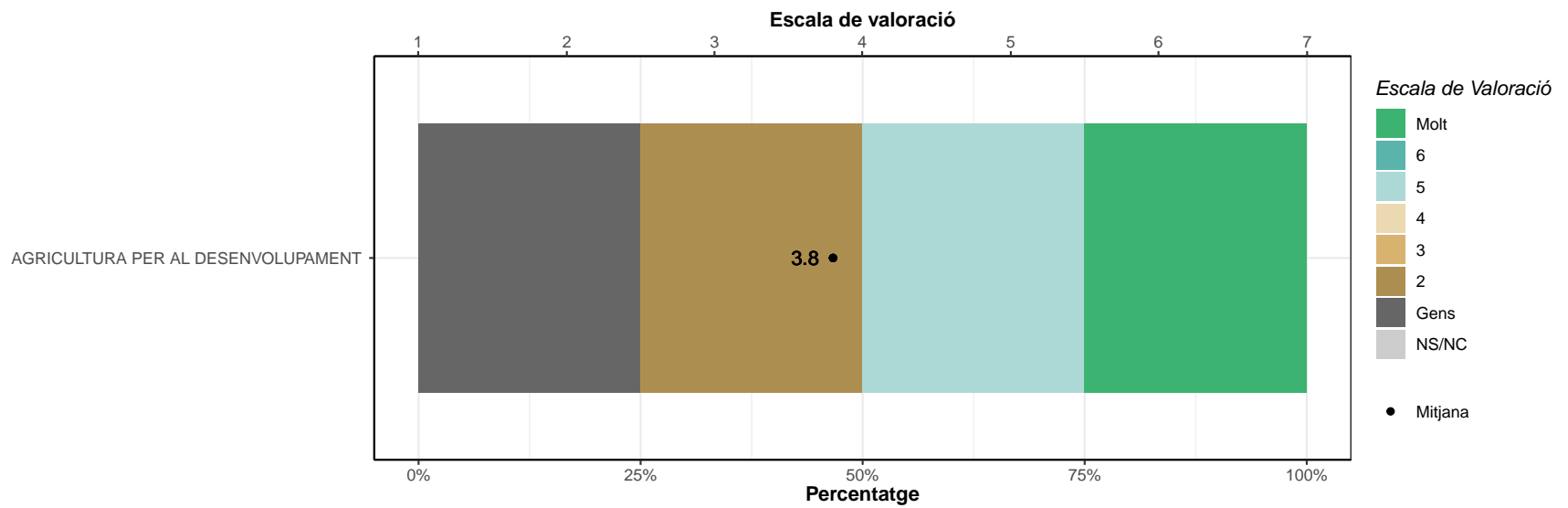
Establir contactes o xarxes amb persones o amb institucions internacionals (networking).

	1		2		3		4		5		6		7		NS/NC		Mitjana	Desv. Tipus
	n	%	n	%	n	%	n	%	n	%	n	%	n	%	n	%		
AGRICULTURA PER AL DESENVOLUPAMENT	2	50	0	0	1	25	0	0	1	25	0	0	0	0	0	0	2.5	1.91
TOTAL	2	50	0	0	1	25	0	0	1	25	0	0	0	0	0	2.5	1.91	



Adquirir una visió internacional de l'enfocament disciplinari del màster.

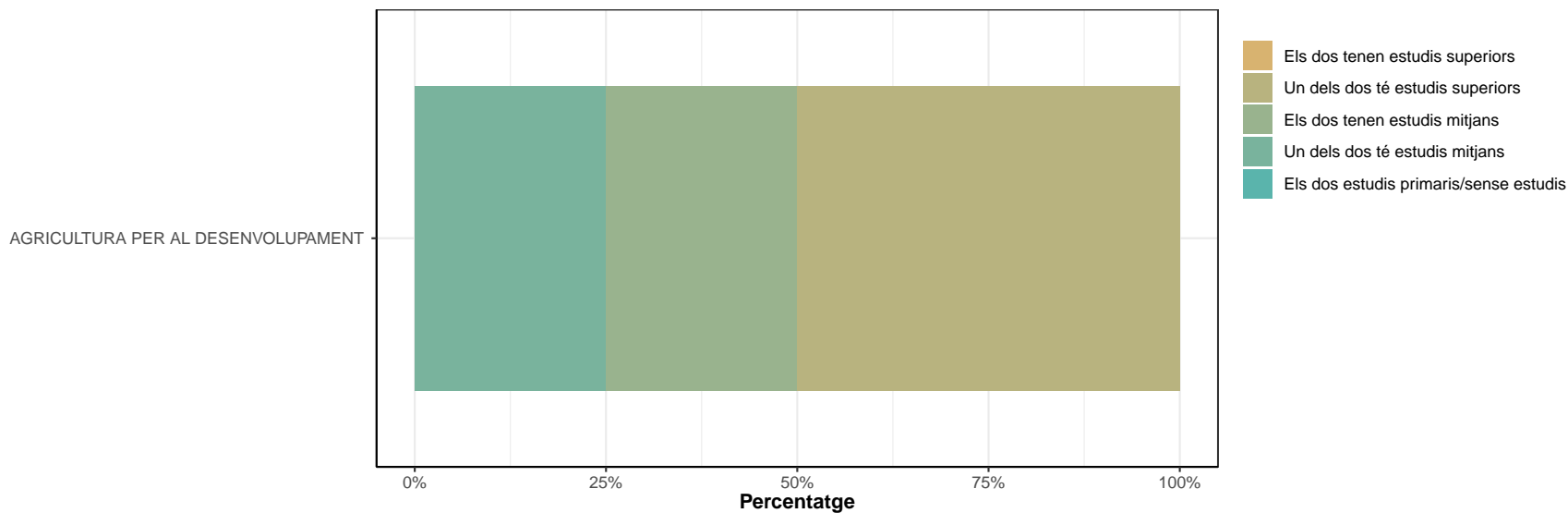
	1		2		3		4		5		6		7		NS/NC		Mitjana	Desv. Tipus
	n	%	n	%	n	%	n	%	n	%	n	%	n	%	n	%		
AGRICULTURA PER AL DESENVOLUPAMENT	1	25	1	25	0	0	0	0	1	25	0	0	1	25	0	0	3.8	2.75
TOTAL	1	25	1	25	0	0	0	0	1	25	0	0	1	25	0	0	3.8	2.75



K: ESTATUS SOCIECONÒMIC

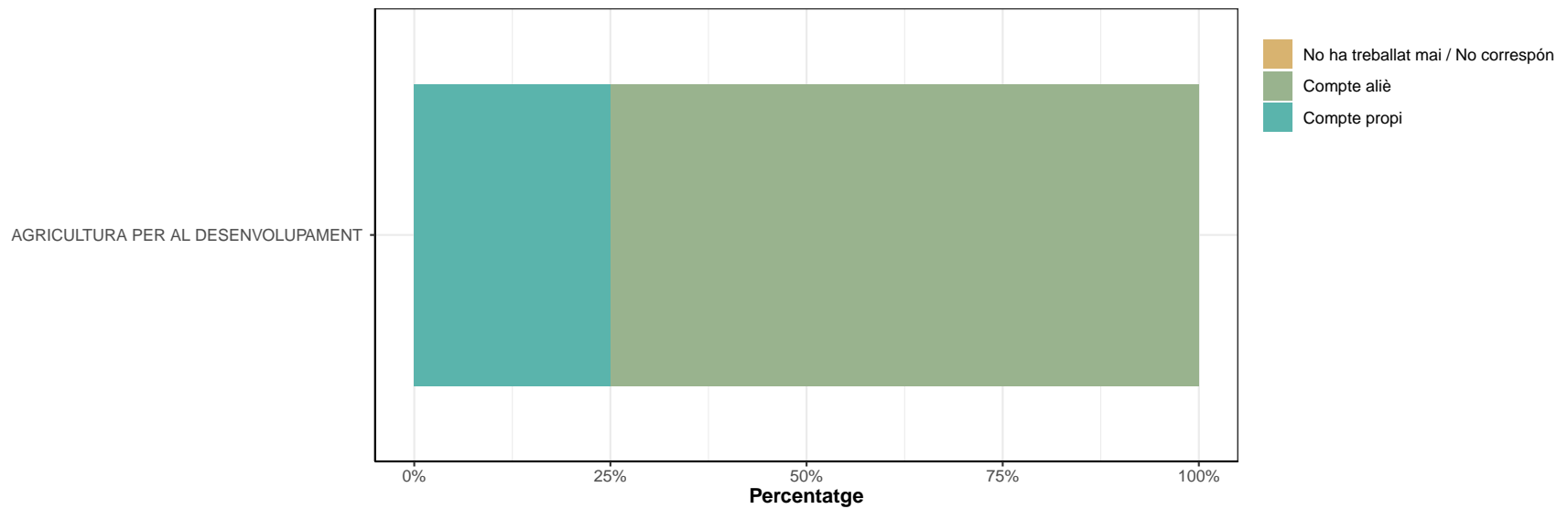
K1. Quin és el nivell d'estudis més elevat dels vostres progenitors o tutors legals?

	Els dos estudis primaris/sense estudis		Un dels dos té estudis mitjans		Els dos tenen estudis mitjans		Un dels dos té estudis superiors		Els dos tenen estudis superiors		Ns/Nc	
	n	%	n	%	n	%	n	%	n	%	n	%
AGRICULTURA PER AL DESENVOLUPAMENT	0	0	1	25	1	25	2	50	0	0	0	0
TOTAL	0	0	1	25	1	25	2	50	0	0	0	0



K2. Pel que fa a l'ocupació del pare (o figura paterna), durant els vostres estudis universitaris treballava per:

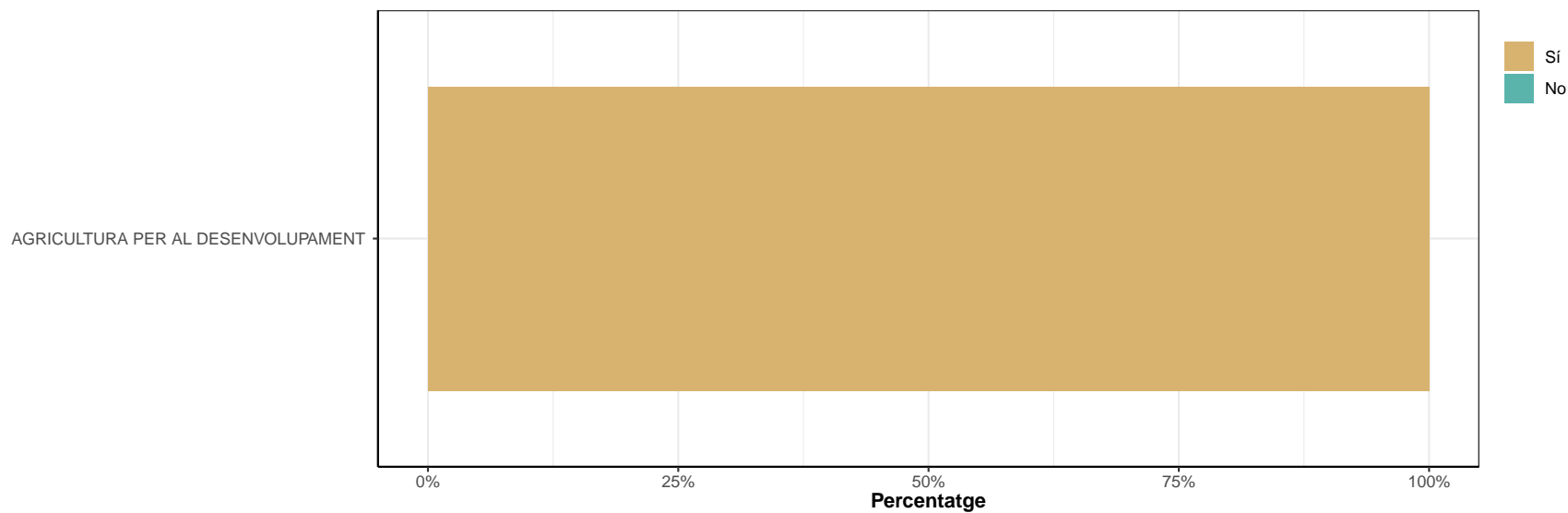
	Compte propi		Compte aliè		No ha treballat mai / No correspon		Ns/Nc	
	n	%	n	%	n	%	n	%
AGRICULTURA PER AL DESENVOLUPAMENT	1	25	3	75	0	0	0	0
TOTAL	1	25	3	75	0	0	0	0



K2.1. És una feina que requeria formació universitària?

* Contesten els que han respost "Compte propi" a la pregunta K2.

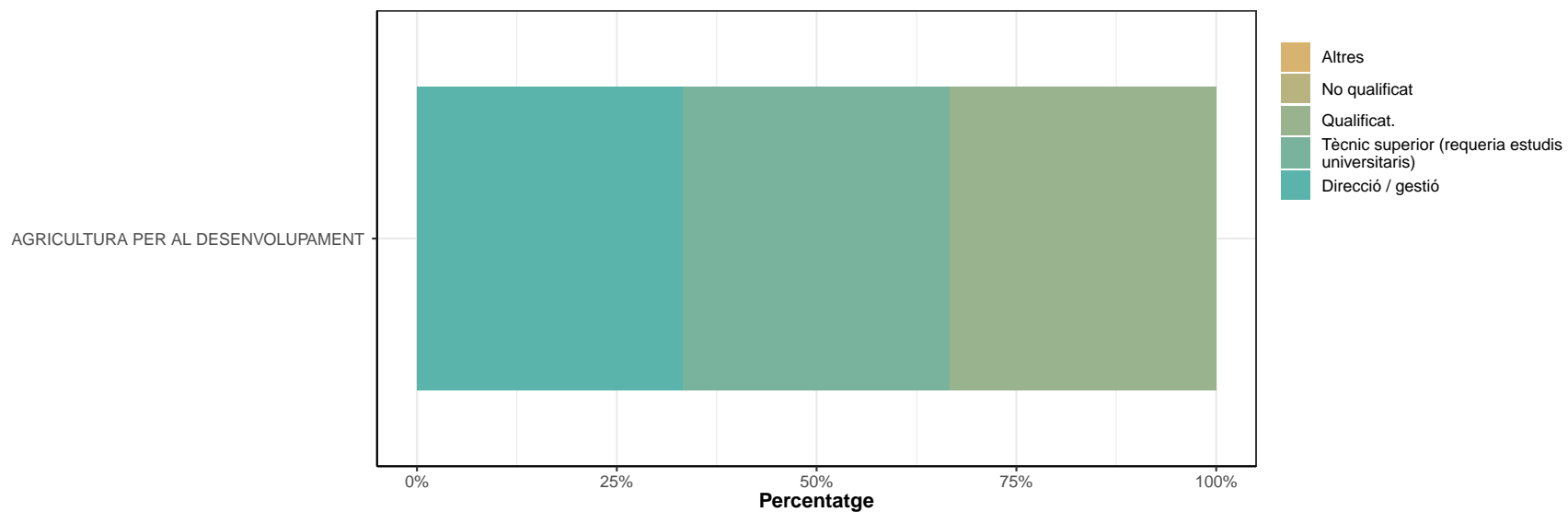
	No		Sí		Ns/Nc	
	n	%	n	%	n	%
AGRICULTURA PER AL DESENVOLUPAMENT	0	0	1	100	0	0
TOTAL	0	0	1	100	0	0



K2.1.2. Quin nivell?

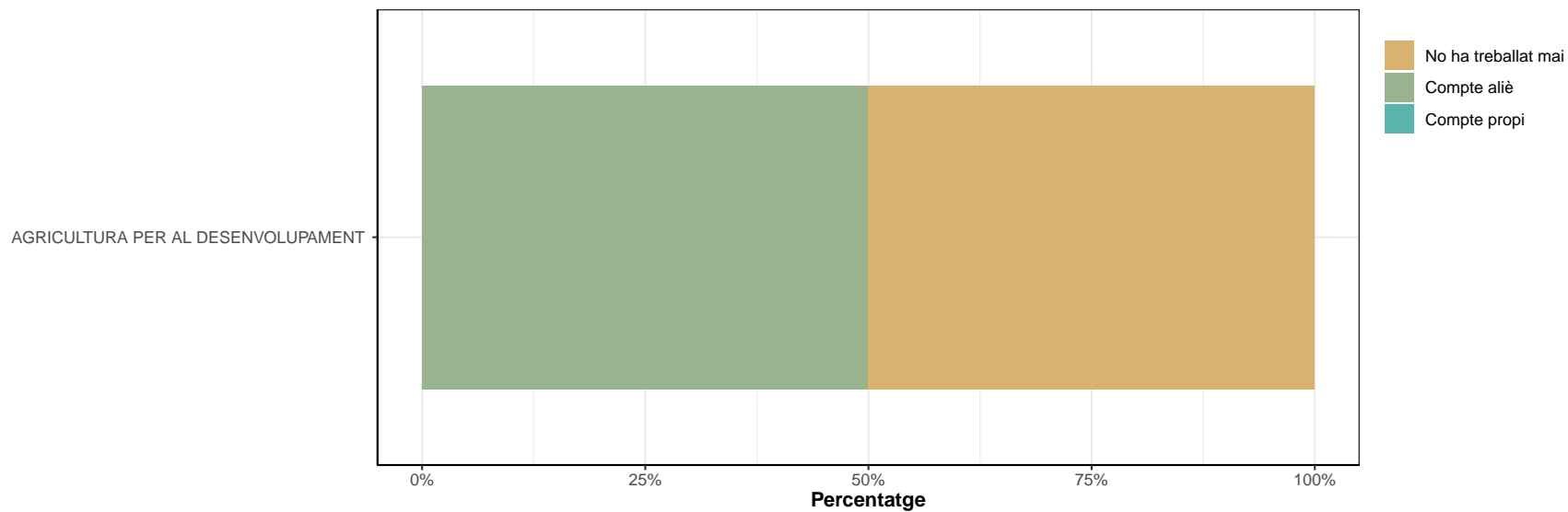
* Contesten els que han respost "Compte aliè" a la pregunta K2.

	Direcció / gestió		Tècnic superior (requeria estudis universitaris)		Qualificat (requeria almenys formació professional)		No qualificat		Altres		Ns/Nc	
	n	%	n	%	n	%	n	%	n	%	n	%
AGRICULTURA PER AL DESENVOLUPAMENT	1	33.3	1	33.3	1	33.3	0	0	0	0	0	0
TOTAL	1	33.3	1	33.3	1	33.3	0	0	0	0	0	0



K3. Pel que fa a l'ocupació de la mare (figura materna), durant els vostres estudis universitaris treballava per:

	Compte propi		Compte aliè		No ha treballat mai		Ns/Nc	
	n	%	n	%	n	%	n	%
AGRICULTURA PER AL DESENVOLUPAMENT	0	0	2	50	2	50	0	0
TOTAL	0	0	2	50	2	50	0	0



K3.1. És una feina que requeria formació universitària?

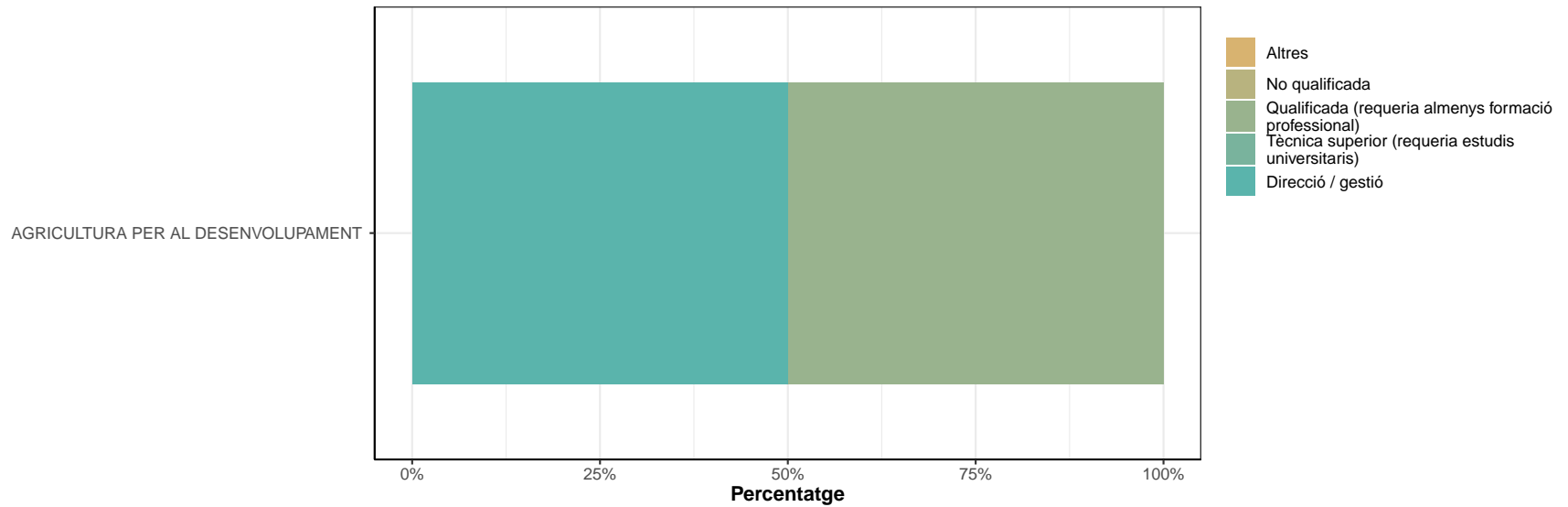
** Contesten els que han respost "Compte propi" a la pregunta K3.*

Ningú ha marcat 'Compte propi' a la pregunta K3.

K3.1.1. Quin nivell?

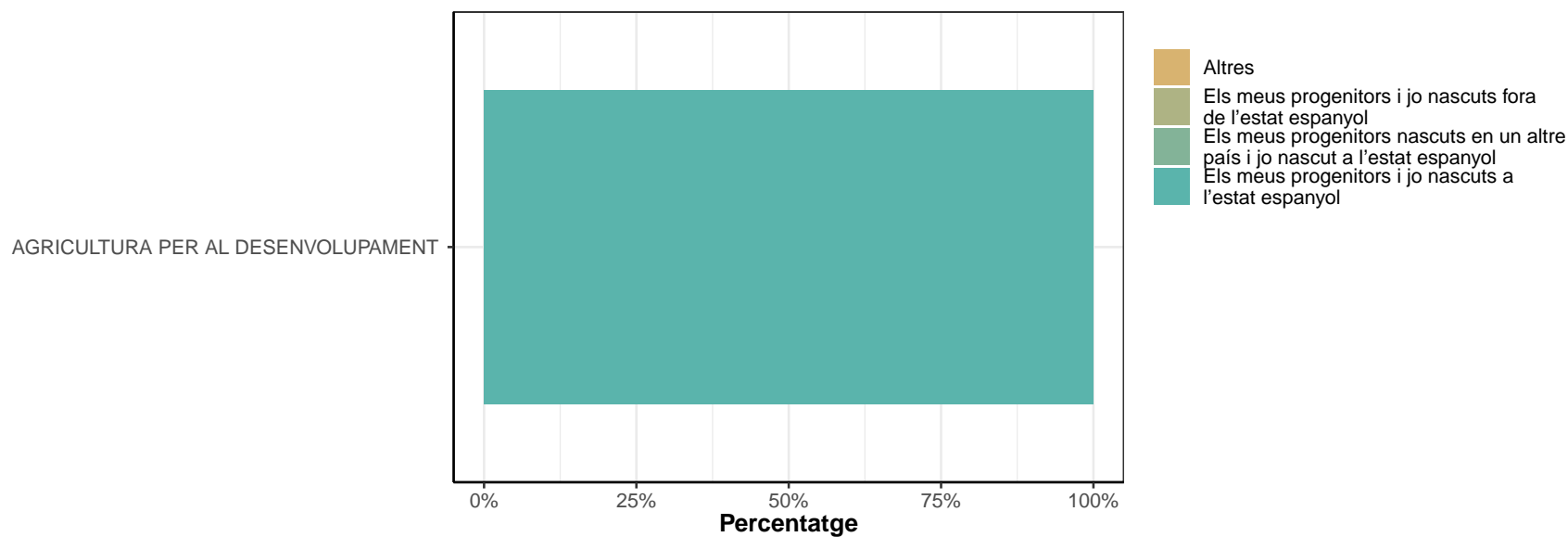
* Contesten els que han respost "Compte aliè" a la pregunta K3.

	Direcció / gestió		Tècnica superior (requeria estudis universitaris)		Qualificada (requeria almenys formació professional)		No qualificada		Altres		Ns/Nc	
	n	%	n	%	n	%	n	%	n	%	n	%
AGRICULTURA PER AL DESENVOLUPAMENT	1	50	0	0	1	50	0	0	0	0	0	0
TOTAL	1	50	0	0	1	50	0	0	0	0	0	0



K4. Quina és la situació que us defineix millor?

	Els meus progenitors i jo nascuts a l'estat espanyol		Els meus progenitors nascuts en un altre país i jo nascut a l'estat espanyol		Els meus progenitors i jo nascuts fora de l'estat espanyol		Altres		Ns/Nc	
	n	%	n	%	n	%	n	%	n	%
AGRICULTURA PER AL DESENVOLUPAMENT	4	100	0	0	0	0	0	0	0	0
TOTAL	4	100	0	0	0	0	0	0	0	0



L. EN CAS DE DESOCUPACIÓ

** Contesten els que han respost "No" a la pregunta C1.*

L1. Actualment esteu cercant feina?

Ningú ha marcat 'No he treballat' a la pregunta C1.

L2. En cas que NO, per quins motius?

** Contesten els que han respost "No" a la pregunta L1.*

Ningú ha marcat 'No' a la pregunta L1.

L3. En cas de “Maternitat / paternitat /cura d’un familiar”, un cop acabada, teniu expectatives de cercar feina?

Ningú ha marcat ‘Maternitat / paternitat /cura d’un familiar’ a la pregunta L2.

L4. Quant de temps fa que cerqueu feina?

** Contesten els que han respost "Sí" a la pregunta L1.*

Ningú ha marcat 'Sí' a la pregunta L1.

L5. Valoració de la importància de cadascún dels elements següents pel que fa a les dificultats per trobar feina.

** Contesten els que han respost "Sí" a la pregunta L1.*

Mancances en la formació rebuda al màster.

Ningú ha marcat 'No he treballat' a la pregunta C1.

Manca de pràctica professional.

Ningú ha marcat 'No he treballat' a la pregunta C1.

Activitats personals que impedeixen treballar (continuar estudiant, família, altres).

Ningú ha marcat 'No he treballat' a la pregunta C1.

Exigència de tenir una feina que m'agradi i/o exigència de tenir una feina amb un nivell retributiu adequat.

Ningú ha marcat 'No he treballat' a la pregunta C1.

Exigència de mobilitat en el lloc de treball.

Ningú ha marcat 'No he treballat' a la pregunta C1.

M: ÍNDEX DE QUALITAT OCUPACIONAL (IQO)

Definició: Aquest índex posiciona, en una escala de 0 a 100, la qualitat de la ocupació segons les condicions en: la tipologia i duració del contracte, la retribució econòmica, l'adequació de la titulació amb els estudis i la satisfacció general al lloc de treball.

* Per més informació consulteu el Capítol 3 de l'informe "Educació superior i treball a Catalunya: anàlisi dels factors d'inserció laboral"

Estudi	Dones	Mitjana	Homes	Mitjana	Mitjana Total
AGRICULTURA PER AL DESENVOLUPAMENT	3	57.4	1	60.2	58.1
TOTAL	3	57.4	1	60.2	58.1

La taula mostra el nombre d'observacions a partir del qual es calcula la mitjana de l'IQO que pot no coincidir amb la mostra total que apareix a la taula de participació