

Enquesta d'Inserció Laboral a l'estudiantat de màster

Edició 2020

Facultat de Matemàtiques i Estadística (FME)

Gabinet de Planificació, Avaluació i Qualitat (GPAQ)

Universitat Politècnica de Catalunya (UPC)

Índex

0. Fitxa Tècnica	1
A: DADES PERSONALS I ACADÈMIQUES	3
B: MOTIVACIÓ PER CURSAR ELS ESTUDIS DE MÀSTER	5
C: SITUACIÓ LABORAL ACTUAL (POSTMÀSTER)	10
D: VALORACIÓ DE LA SATISFACCIÓ EN RELACIÓ AMB LA VOSTRA FEINA ACTUAL	34
E: PROGRÉS ENTRE L'EXPERIÈNCIA PREMÀSTER I POSTMÀSTER	39
F: VALORACIÓ DEL PROGRÉS	40
G: VALORACIÓ DE L'IMPACTE DEL MÀSTER EN ELS ASPECTES SEGÜENTS	44
H: COMPETÈNCIES DESENVOLUPADES EN EL MÀSTER	50
I: FORMACIÓ CONTINUADA	86
J: INTERNACIONALITZACIÓ	91
K: ESTATUS SOCIECONÒMIC	94
L. EN CAS DE DESOCUPACIÓ	102
M: ÍNDEX DE QUALITAT OCUPACIONAL (IQO)	111

0. Fitxa Tècnica

OBJECTIU: L'enquesta d'inserció laboral té com a objectiu principal obtenir informació sobre la situació laboral dels titulats i titulades (nivell de col·locació, funcions que desenvolupen, valoració que fan de les condicions retributives, de les expectatives de promoció,...) i sobre la valoració que fan dels serveis rebuts al llarg dels seus estudis cursats a la UPC (formació teòrica, pràctica, dèficits de formació respecte les necessitats que tenen al mercat de treball,..).

REALITZACIÓ DE L'ENQUESTA: AQU Catalunya.

EDICIÓ: 2020.

POBLACIÓ: Persones titulades de màster de la promoció corresponent al curs 2014-2015 i 2015-2016.

PERIODE DE REALITZACIÓ: L'estudi es va dur a terme durant el primer trimestre del 2020 (abans de la pandèmia COVID-19).

MÈTODE DE REALITZACIÓ: L'enquesta es va realitzar mitjançant trucades telefòniques.

CENTRE: FME

Característiques metodològiques	
Instrument	Enquesta
Població total	97
Percentatge de participació	40.2%
Format	Digital
Periodicitat	Triennial
Error mostral	12.2%

TAULA DE PARTICIPACIÓ:

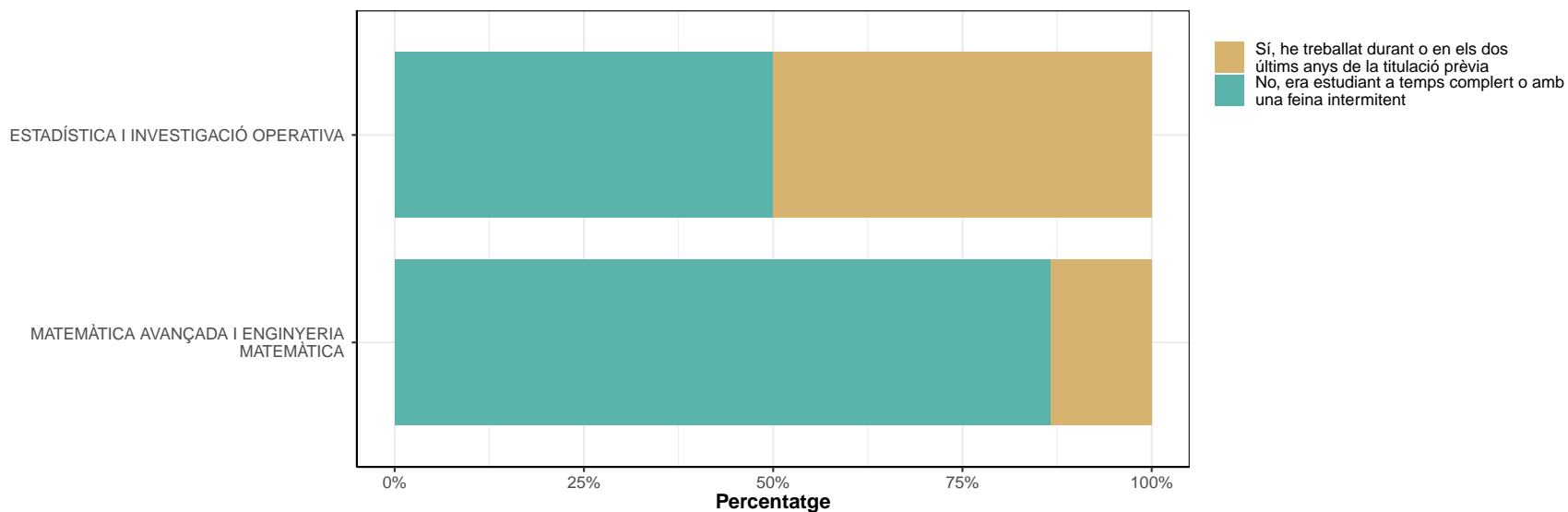
Estudi	Dones	%	Homes	%	Total respostes	%	Població	Error Mostral
ESTADÍSTICA I INVESTIGACIÓ OPERATIVA	15	62.5	9	37.5	24	38.7	62	15.8%
MATEMÀTICA AVANÇADA I ENGINYERIA MATEMÀTICA	3	20.0	12	80.0	15	42.9	35	19.4%
TOTAL	18	46.2	21	53.8	39	40.2	97	12.2%

* Observació: A partir d'aquest punt de l'informe no es mostren els resultats dels Màsters que hagin obtingut menys de 3 respostes

A: DADES PERSONALS I ACADÈMIQUES

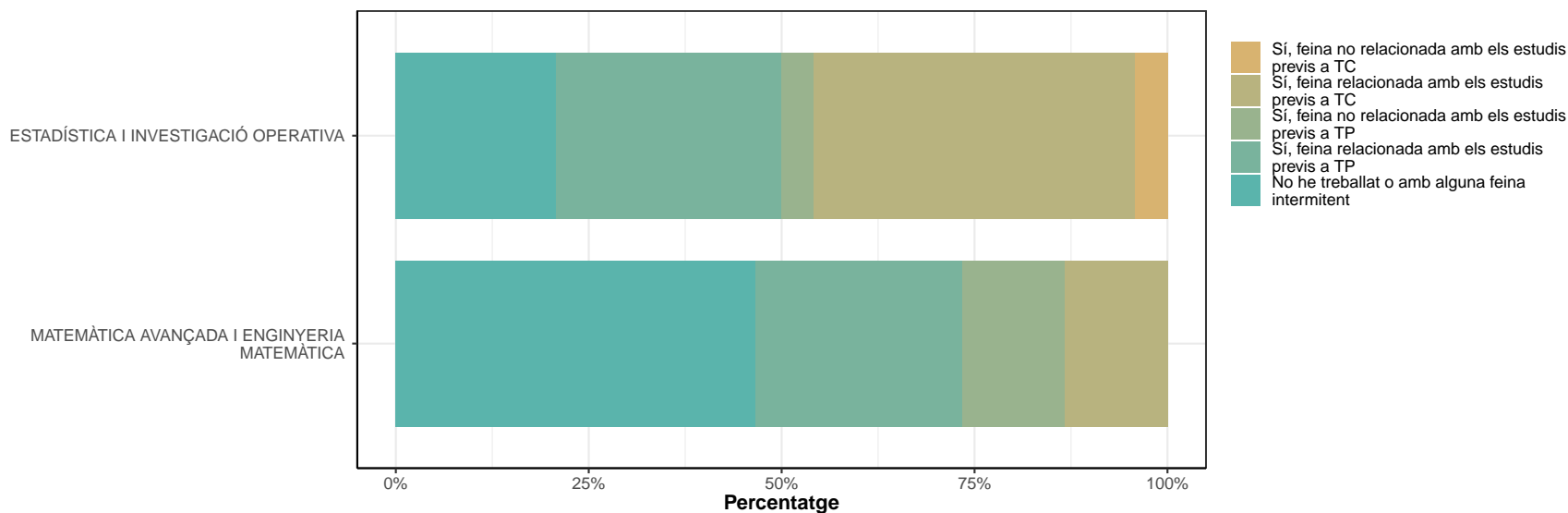
A1. Vau treballar com a mínim dos anys durant la titulació prèvia al màster:

	No, era estudiant a temps complert o amb una feina intermitent		Sí, he treballat durant o en els dos últims anys de la titulació prèvia		Ns/Nc	
	n	%	n	%	n	%
ESTADÍSTICA I INVESTIGACIÓ OPERATIVA	12	50	12	50	0	0
MATEMÀTICA AVANÇADA I ENGINYERIA MATEMÀTICA	13	86.7	2	13.3	0	0
TOTAL	25	64.1	14	35.9	0	0



A2. En el període comprès entre la graduació de la primera titulació i la graduació del màster, vau treballar durant almenys un any?

	No he treballat o amb alguna feina intermitent		Sí, feina relacionada amb els estudis previs a TP		Sí, feina no relacionada amb els estudis previs a TP		Sí, feina relacionada amb els estudis previs a TC		Sí, feina no relacionada amb els estudis previs a TC		Ns/Nc	
	n	%	n	%	n	%	n	%	n	%	n	%
ESTADÍSTICA I INVESTIGACIÓ OPERATIVA	5	20.8	7	29.2	1	4.2	10	41.7	1	4.2	0	0
MATEMÀTICA AVANÇADA I ENGINYERIA MATEMÀTICA	7	46.7	4	26.7	2	13.3	2	13.3	0	0	0	0
TOTAL	12	30.8	11	28.2	3	7.7	12	30.8	1	2.6	0	0



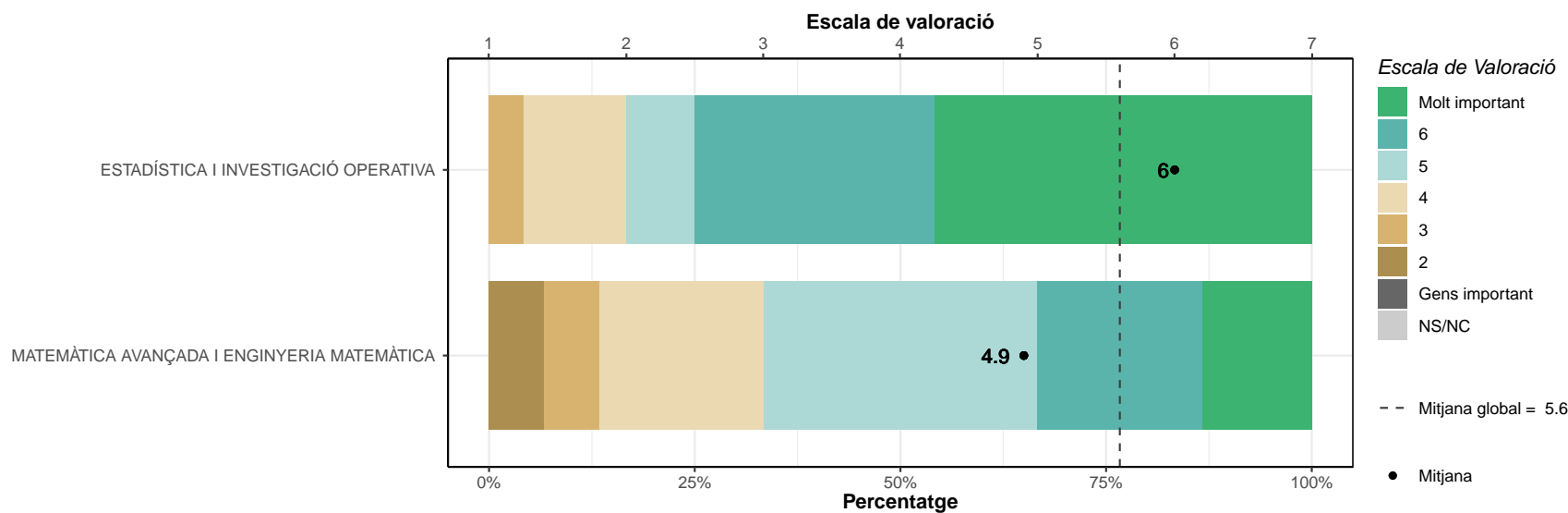
B: MOTIVACIÓ PER CURSAR ELS ESTUDIS DE MÀSTER

B1. Valoreu la importància dels següents motius per a la realització del màster:

*Escala de valoració: 1=Gens important; 7=Molt important; NS/NC

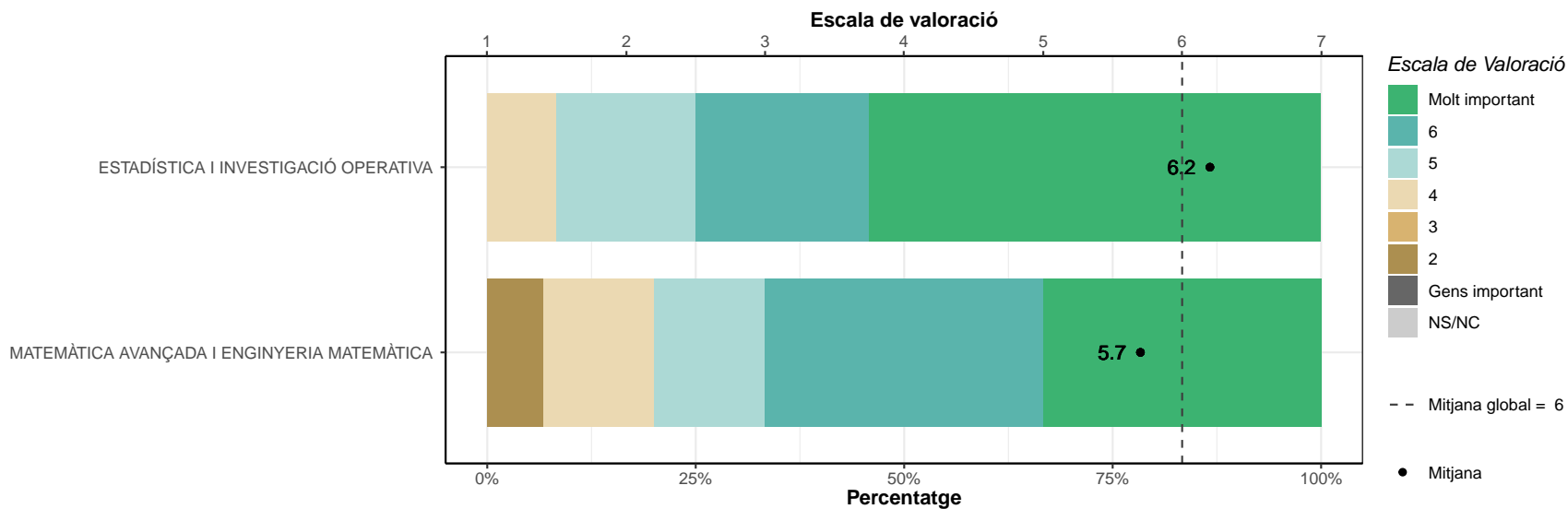
Augmentar les oportunitats de treball.

	1		2		3		4		5		6		7		NS/NC		Mitjana	Desv. Típus
	n	%	n	%	n	%	n	%	n	%	n	%	n	%	n	%		
ESTADÍSTICA I INVESTIGACIÓ OPERATIVA	0	0	0	0	1	4.2	3	12.5	2	8.3	7	29.2	11	45.8	0	0	6	1.22
MATEMÀTICA AVANÇADA I ENGINYERIA MATEMÀTICA	0	0	1	6.7	1	6.7	3	20	5	33.3	3	20	2	13.3	0	0	4.9	1.39
TOTAL	0	0	1	2.6	2	5.1	6	15.4	7	17.9	10	25.6	13	33.3	0	0	5.6	1.37



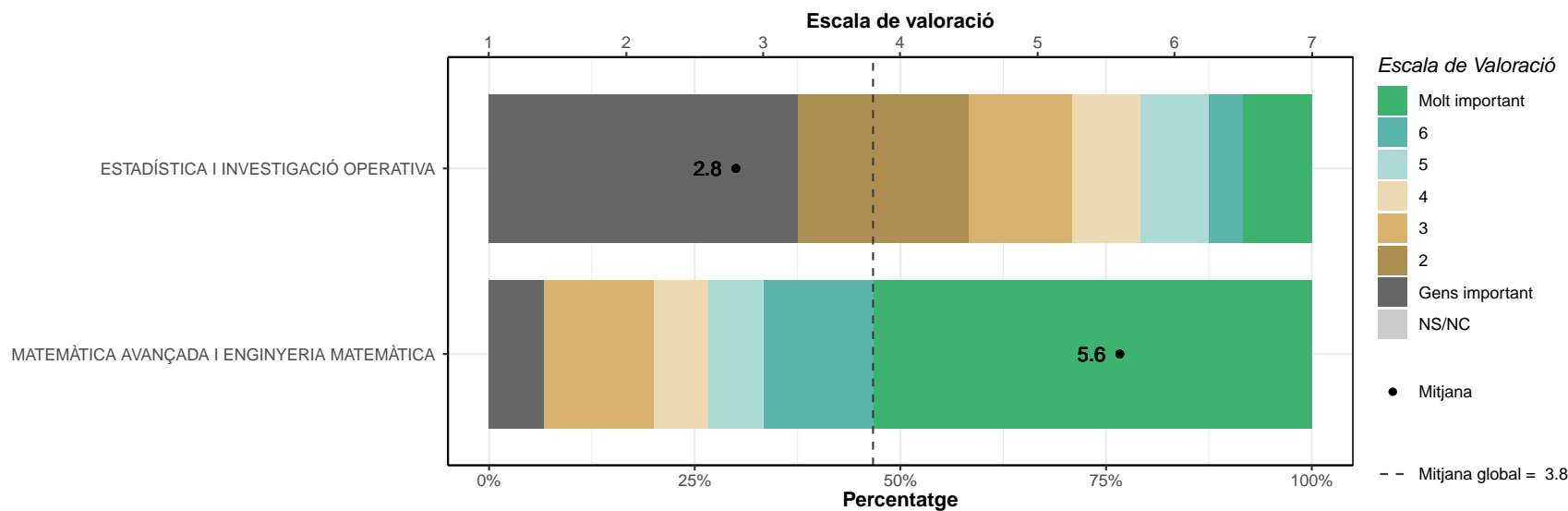
Progressar en la trajectòria professional.

	1		2		3		4		5		6		7		NS/NC		Mitjana	Desv. Tipus
	n	%	n	%	n	%	n	%	n	%	n	%	n	%	n	%		
ESTADÍSTICA I INVESTIGACIÓ OPERATIVA	0	0	0	0	0	0	2	8.3	4	16.7	5	20.8	13	54.2	0	0	6.2	1.02
MATEMÀTICA AVANÇADA I ENGINYERIA MATEMÀTICA	0	0	1	6.7	0	0	2	13.3	2	13.3	5	33.3	5	33.3	0	0	5.7	1.45
TOTAL	0	0	1	2.6	0	0	4	10.3	6	15.4	10	25.6	18	46.2	0	0	6	1.21



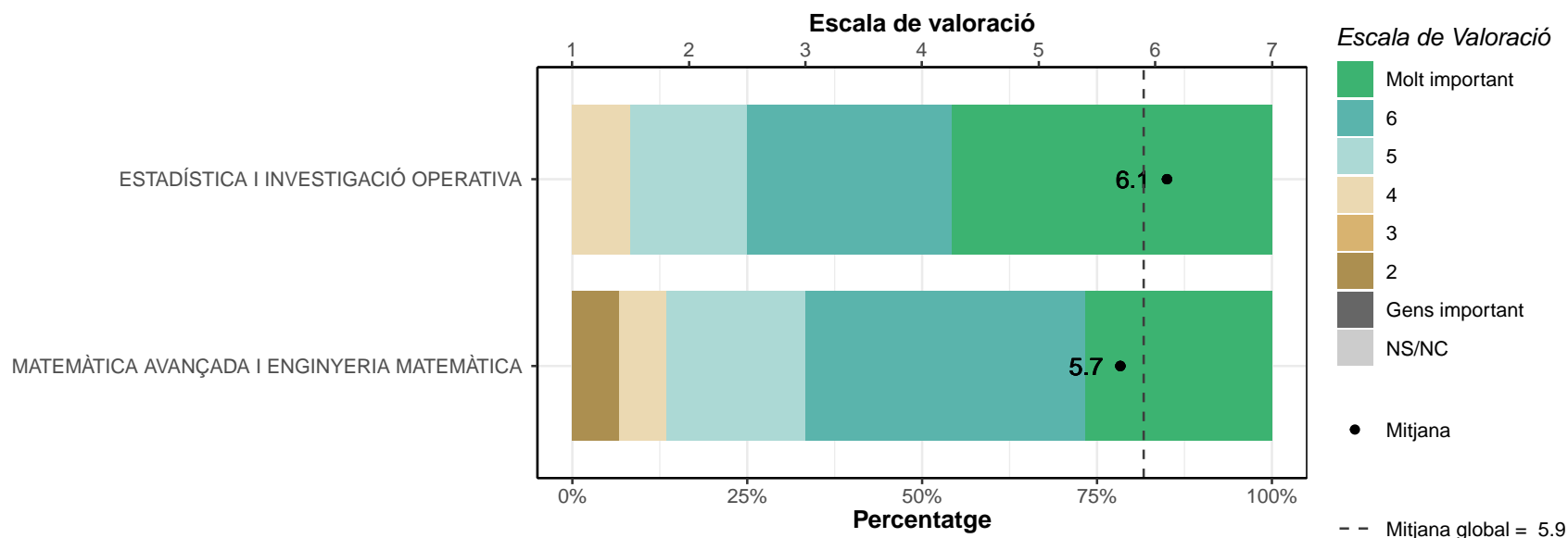
Iniciar els estudis de doctorat.

	1		2		3		4		5		6		7		NS/NC		Mitjana	Desv. Tipus
	n	%	n	%	n	%	n	%	n	%	n	%	n	%	n	%		
ESTADÍSTICA I INVESTIGACIÓ OPERATIVA	9	37.5	5	20.8	3	12.5	2	8.3	2	8.3	1	4.2	2	8.3	0	0	2.8	1.98
MATEMÀTICA AVANÇADA I ENGINYERIA MATEMÀTICA	1	6.7	0	0	2	13.3	1	6.7	1	6.7	2	13.3	8	53.3	0	0	5.6	1.96
TOTAL	10	25.6	5	12.8	5	12.8	3	7.7	3	7.7	3	7.7	10	25.6	0	0	3.8	2.4



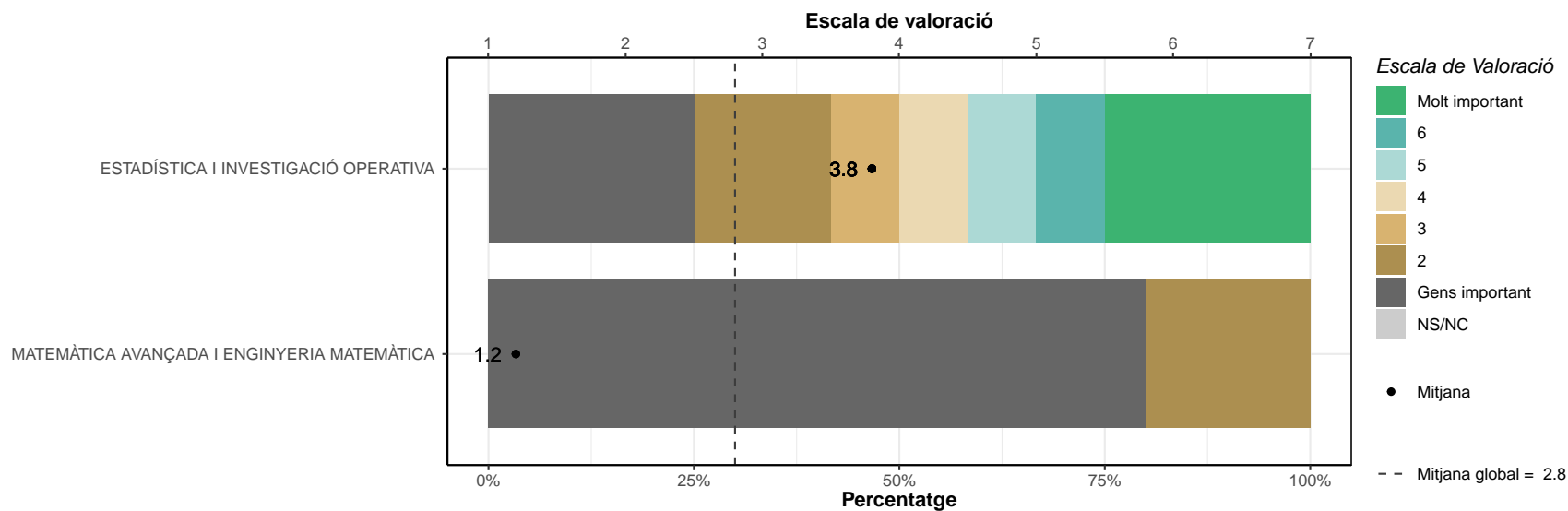
Complementar o aprofundir la formació acadèmica/professional/tècnica.

	1		2		3		4		5		6		7		NS/NC		Mitjana	Desv. Tipus
	n	%	n	%	n	%	n	%	n	%	n	%	n	%	n	%		
ESTADÍSTICA I INVESTIGACIÓ OPERATIVA	0	0	0	0	0	0	2	8.3	4	16.7	7	29.2	11	45.8	0	0	6.1	0.99
MATEMÀTICA AVANÇADA I ENGINYERIA MATEMÀTICA	0	0	1	6.7	0	0	1	6.7	3	20	6	40	4	26.7	0	0	5.7	1.35
TOTAL	0	0	1	2.6	0	0	3	7.7	7	17.9	13	33.3	15	38.5	0	0	5.9	1.15



Canviar d'àmbit disciplinari de la meva titulació/formació prèvia.

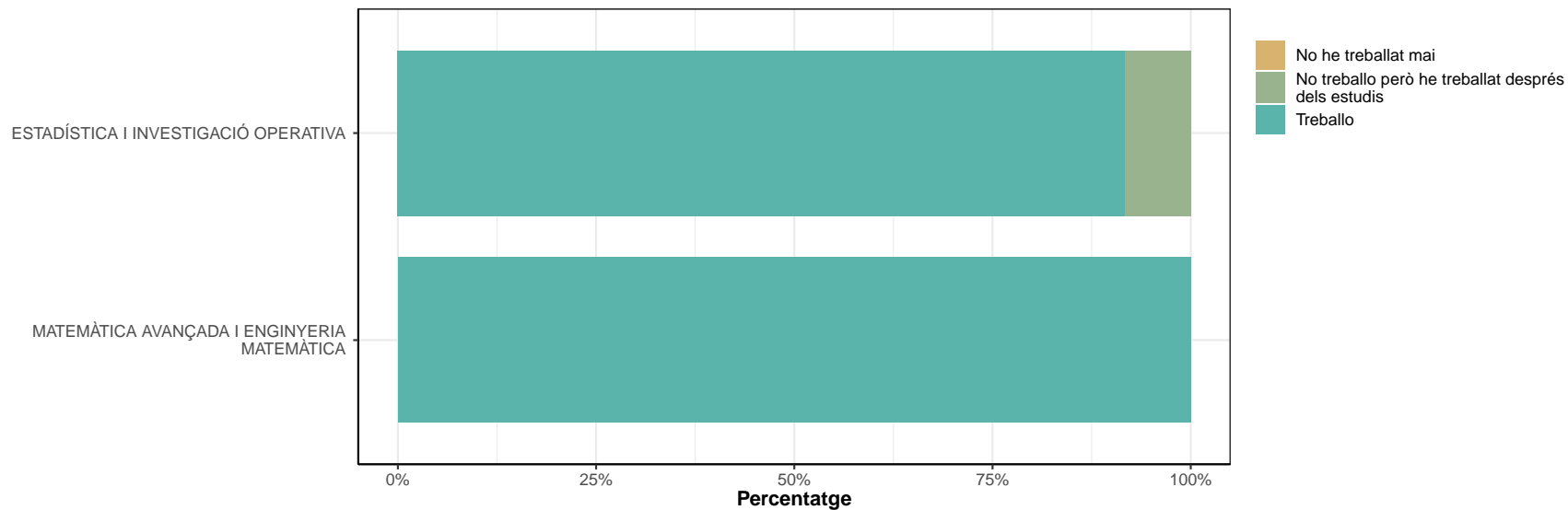
	1		2		3		4		5		6		7		NS/NC		Mitjana	Desv. Tipus
	n	%	n	%	n	%	n	%	n	%	n	%	n	%	n	%		
ESTADÍSTICA I INVESTIGACIÓ OPERATIVA	6	25	4	16.7	2	8.3	2	8.3	2	8.3	2	8.3	6	25	0	0	3.8	2.43
MATEMÀTICA AVANÇADA I ENGINYERIA MATEMÀTICA	12	80	3	20	0	0	0	0	0	0	0	0	0	0	0	0	1.2	0.41
TOTAL	18	46.2	7	17.9	2	5.1	2	5.1	2	5.1	2	5.1	6	15.4	0	0	2.8	2.3



C: SITUACIÓ LABORAL ACTUAL (POSTMÀSTER)

C1. Treballeu actualment?

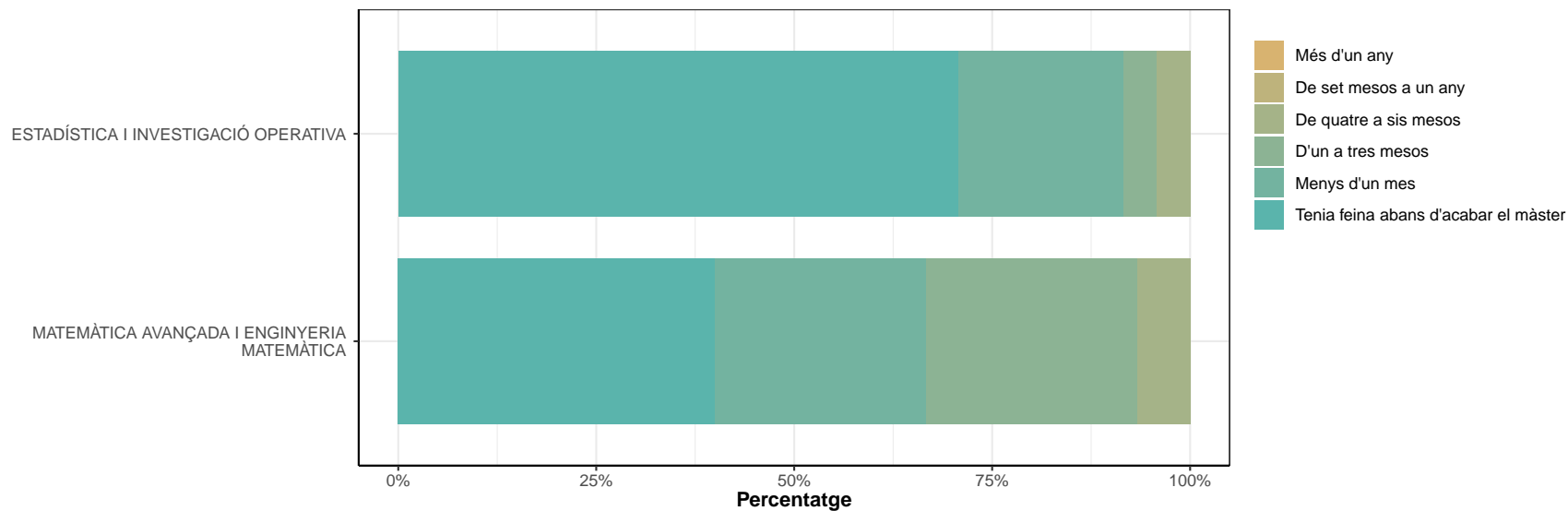
	Treballo		No treballo però he treballat després dels estudis		No he treballat mai	
	n	%	n	%	n	%
ESTADÍSTICA I INVESTIGACIÓ OPERATIVA	22	91.7	2	8.3	0	0
MATEMÀTICA AVANÇADA I ENGINYERIA MATEMÀTICA	15	100	0	0	0	0
TOTAL	37	94.9	2	5.1	0	0



C2. Després de la finalització dels estudis de màster, quant de temps us va costar trobar la primera feina?

* No contesten els que han respost "No he treballat mai" a la pregunta C1.

	Tenia feina abans d'acabar el màster		Menys d'un mes		D'un a tres mesos		De quatre a sis mesos		De set mesos a un any		Més d'un any		Ns/Nc	
	n	%	n	%	n	%	n	%	n	%	n	%	n	%
ESTADÍSTICA I INVESTIGACIÓ OPERATIVA	17	70.8	5	20.8	1	4.2	1	4.2	0	0	0	0	0	0
MATEMÀTICA AVANÇADA I ENGINYERIA MATEMÀTICA	6	40	4	26.7	4	26.7	1	6.7	0	0	0	0	0	0
TOTAL	23	59	9	23.1	5	12.8	2	5.1	0	0	0	0	0	0



C3. Quin tipus de feina teniu o teníeu?

* No contesten els que han respost "No he treballat mai" a la pregunta C1.

ESTADÍSTICA I INVESTIGACIÓ OPERATIVA

- (Data Science) Responsable de un equip de dades de marketing, a una empresa financiera
 - analisis de dades
 - analista de datos en un banco
 - ANALISTA PROGRAMACION
 - bioestadística

 - bioestadística
 - CONSULTOR DE ANÁLISIS DE DATOS.
 - CONSULTORA ESTADISTICA
 - consultoria de data scientist
 - DATA SCIENCE

 - enginyer de projectes en un centre d'investigació
 - estadistic
 - estadística
 - estadística en l'àmbit de recerca a l'hospital de granollers
 - gestor de finances analista de riscos

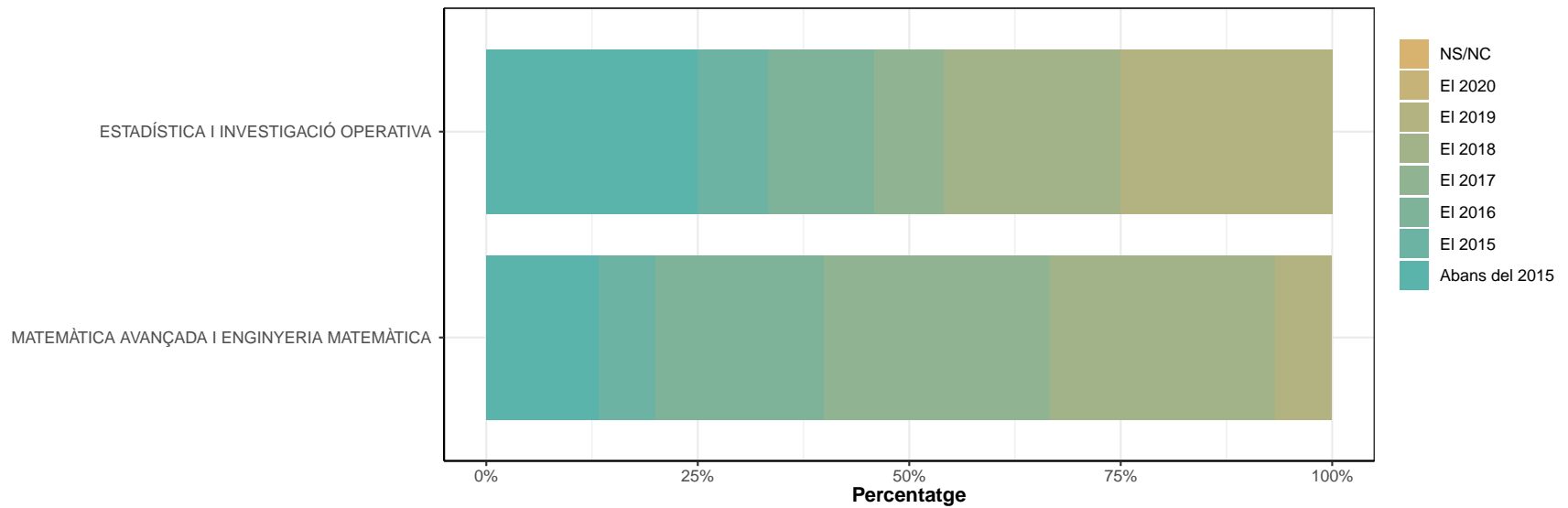
 - investigador postdoctoral
 - investigadora
 - Mánager d'un laboratori
 - MARKETING APLICADO A PERFORMANCES (MARKETING DIGITAL)
 - profesora universitaria

 - REALIZA MODELOS ESTADISTICOS COMO CIENTIFICA DE DATOS
 - responsable de equipo de programacion estadística
 - tecnico estadístico
 - Técnico estadístico en salud pública y epidemiología
-

C4. Quin any vau començar a treballar-hi?

* No contesten els que han respost "No he treballat mai" a la pregunta C1.

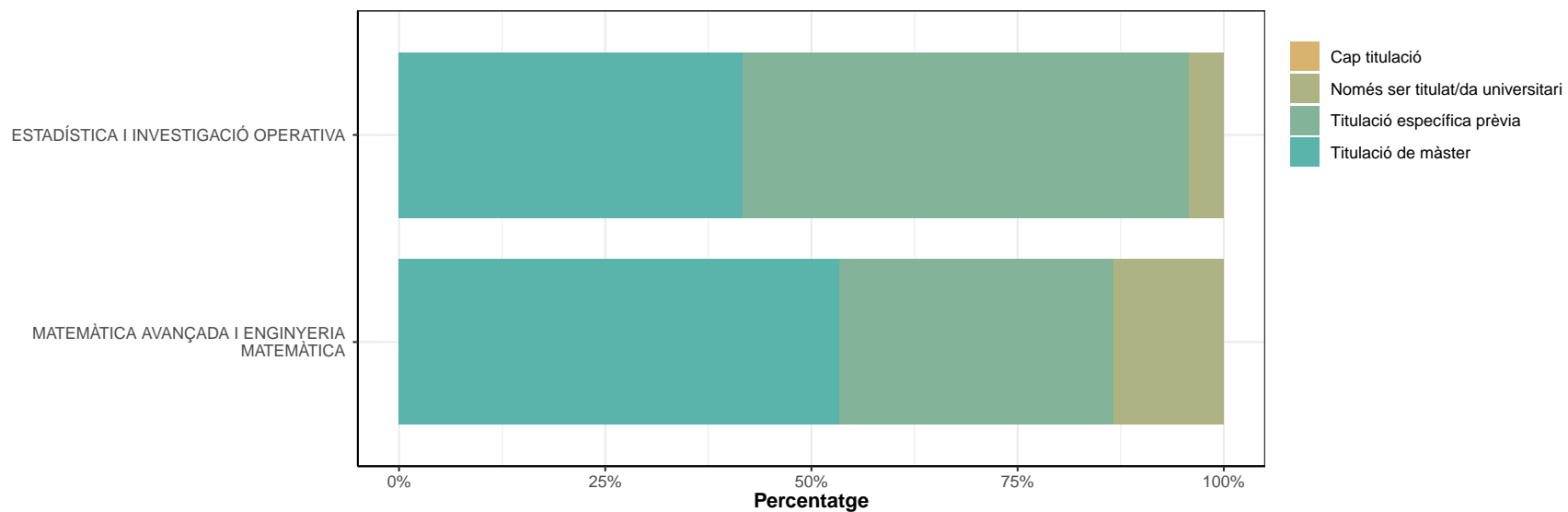
	Abans del 2015		El 2015		El 2016		El 2017		El 2018		El 2019		El 2020		NS/NC	
	n	%	n	%	n	%	n	%	n	%	n	%	n	%	n	%
ESTADÍSTICA I INVESTIGACIÓ OPERATIVA	6	25	2	8.3	3	12.5	2	8.3	5	20.8	6	25	0	0	0	0
MATEMÀTICA AVANÇADA I ENGINYERIA MATEMÀTICA	2	13.3	1	6.7	3	20	4	26.7	4	26.7	1	6.7	0	0	0	0
TOTAL	8	20.5	3	7.7	6	15.4	6	15.4	9	23.1	7	17.9	0	0	0	0



C5. Quin requisit calia per a aquesta feina?

* No contesten els que han respost "No he treballat mai" a la pregunta C1.

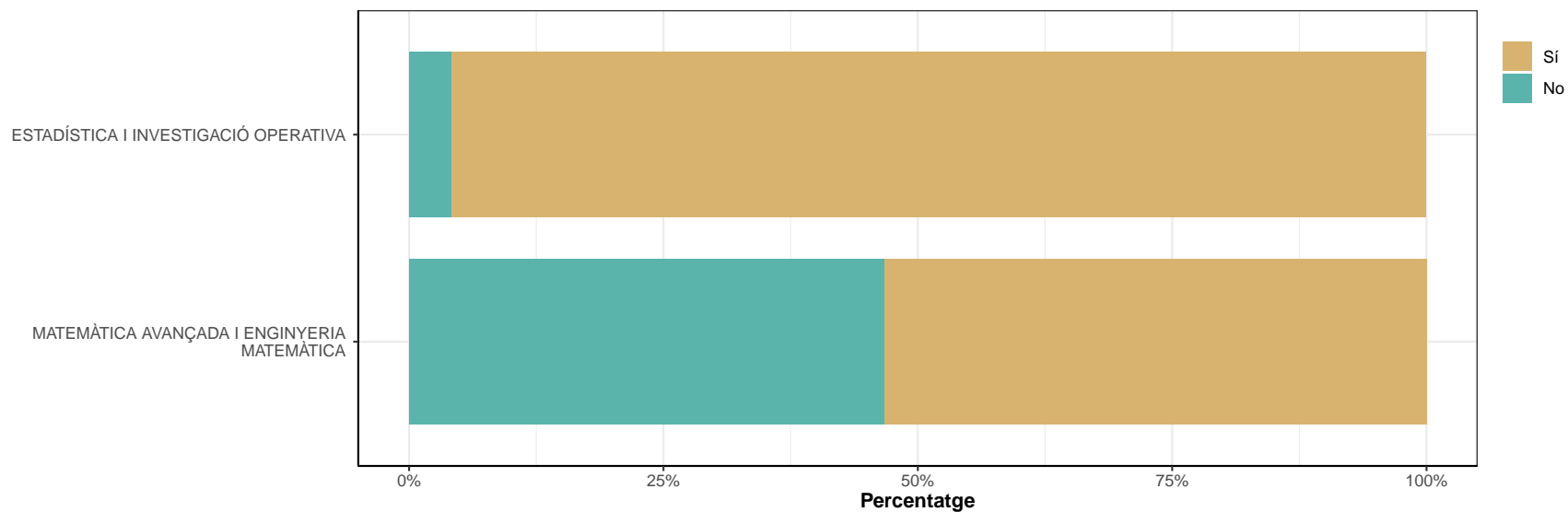
	Titulació de màster		Titulació específica prèvia		Només ser titulat/da universitari		Cap titulació		Ns/Nc	
	n	%	n	%	n	%	n	%	n	%
ESTADÍSTICA I INVESTIGACIÓ OPERATIVA	10	41.7	13	54.2	1	4.2	0	0	0	0
MATEMÀTICA AVANÇADA I ENGINYERIA MATEMÀTICA	8	53.3	5	33.3	2	13.3	0	0	0	0
TOTAL	18	46.2	18	46.2	3	7.7	0	0	0	0



C6. La feina que feu o que fèieu és pròpia de la vostra formació del màster?

* No contesten els que han respost "No he treballat mai" a la pregunta C1

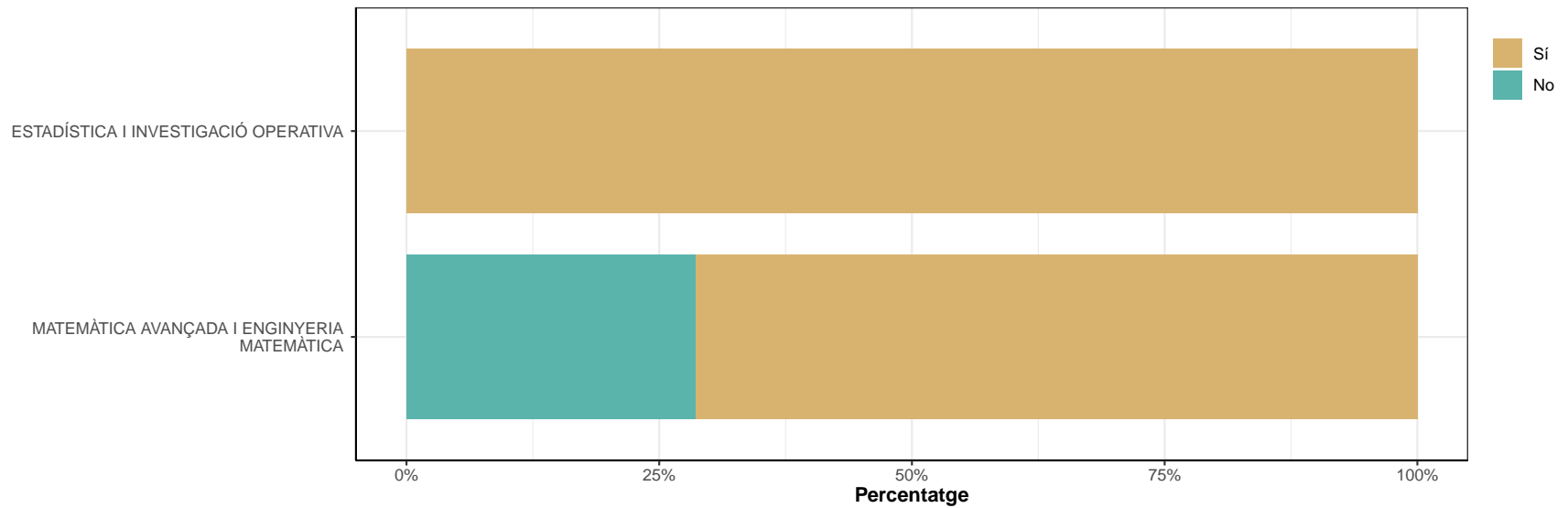
	No		Sí		Ns/Nc	
	n	%	n	%	n	%
ESTADÍSTICA I INVESTIGACIÓ OPERATIVA	1	4.2	23	95.8	0	0
MATEMÀTICA AVANÇADA I ENGINYERIA MATEMÀTICA	7	46.7	8	53.3	0	0
TOTAL	8	20.5	31	79.5	0	0



C7. Per a la feina que feu o fèieu creieu que us cal la titulació específica prèvia al màster?

* Contesten els que han respost "No" la pregunta C6

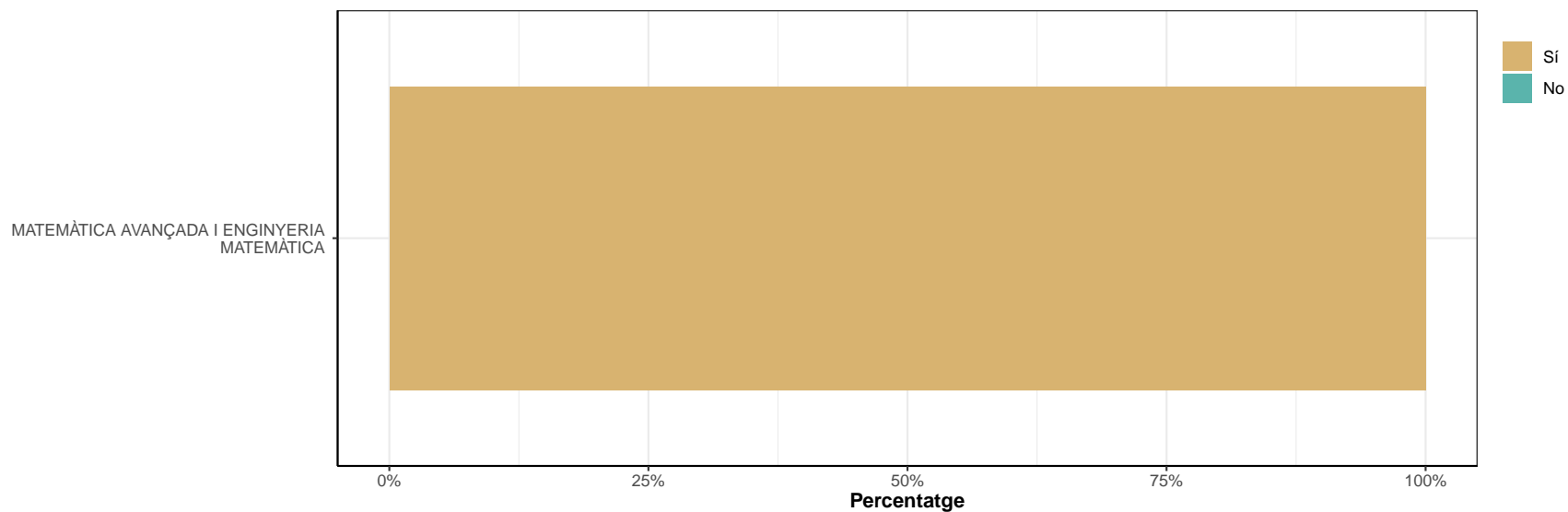
	No		Sí		Ns/Nc	
	n	%	n	%	n	%
ESTADÍSTICA I INVESTIGACIÓ OPERATIVA	0	0	1	100	0	0
MATEMÀTICA AVANÇADA I ENGINYERIA MATEMÀTICA	2	28.6	5	71.4	0	0
TOTAL	2	25	6	75	0	0



C8. Per a la feina que feu o fèieu creieu que us cal la titulació universitària o artística superior?

* Contesten els que han respost "No" a la pregunta anterior

	No		Sí		Ns/Nc	
	n	%	n	%	n	%
ESTADÍSTICA I INVESTIGACIÓ OPERATIVA	0	0	0	0	0	0
MATEMÀTICA AVANÇADA I ENGINYERIA MATEMÀTICA	0	0	2	100	0	0
TOTAL	0	0	2	100	0	0



C9. A quina branca d'activitat econòmica pertany l'empresa on treballevu o treballàveu?

* No contesten els que han respost "No he treballat mai" a la pregunta C1.

	Agricultura, ramaderia, silvicultura, caça		Pesca i piscicultura, aqüicultura d'aigües continentals o marines		Comb. Sòlids, petroli, gas i minerals radioactius	
	n	%	n	%	n	%
ESTADÍSTICA I INVESTIGACIÓ OPERATIVA	0	0	0	0	0	0
MATEMÀTICA AVANÇADA I ENGINYERIA	0	0	0	0	0	0
MATEMÀTICA						
TOTAL	0	0	0	0	0	0

	Electricitat, gas i aigua. Fabricació de generadors de vapor, captació, depuració i distribució d'aigua		Extracció i transformació de minerals		Indústries químiques	
	n	%	n	%	n	%
ESTADÍSTICA I INVESTIGACIÓ OPERATIVA	0	0	0	0	0	0
MATEMÀTICA AVANÇADA I ENGINYERIA	0	0	0	0	0	0
MATEMÀTICA						
TOTAL	0	0	0	0	0	0

	Indústries farmacèutiques i cosmètiques		Metal·lúrgia, material elèctric i de precisió		Materials de transport. Fabricació vehicles motor, bicicletes, construcció naval, material ferroviari, etc.	
	n	%	n	%	n	%
ESTADÍSTICA I INVESTIGACIÓ OPERATIVA	3	12.5	0	0	0	0
MATEMÀTICA AVANÇADA I ENGINYERIA	0	0	0	0	1	6.7
MATEMÀTICA						
TOTAL	3	7.7	0	0	1	2.6

Resultats FME

Resultats Enquesta Inserció Laboral titulats/ades Màster - Edició 2020

	Productes alimentaris, begudes i tabac		Indústries tèxtils, del cuir i de confeccions		Indústries de la fusta, suro i mobles de fusta	
	n	%	n	%	n	%
ESTADÍSTICA I INVESTIGACIÓ OPERATIVA	0	0	0	0	0	0
MATEMÀTICA AVANÇADA I ENGINYERIA	0	0	0	0	0	0
MATEMÀTICA						
TOTAL	0	0	0	0	0	0

	Paper i articles derivats. Arts gràfiques i edició. Fabricació de pasta de paper, cartró		Cautxú i plàstic. Altres indústries manufactureres. Reciclatge. Fabricació de vidre, fibres sintètiques		Construcció	
	n	%	n	%	n	%
ESTADÍSTICA I INVESTIGACIÓ OPERATIVA	0	0	0	0	0	0
MATEMÀTICA AVANÇADA I ENGINYERIA	0	0	0	0	0	0
MATEMÀTICA						
TOTAL	0	0	0	0	0	0

	Comerç i reparacions		Restaurants, cafès i hosteleria		Transport i activitats afins	
	n	%	n	%	n	%
ESTADÍSTICA I INVESTIGACIÓ OPERATIVA	0	0	0	0	0	0
MATEMÀTICA AVANÇADA I ENGINYERIA	0	0	0	0	0	0
MATEMÀTICA						
TOTAL	0	0	0	0	0	0

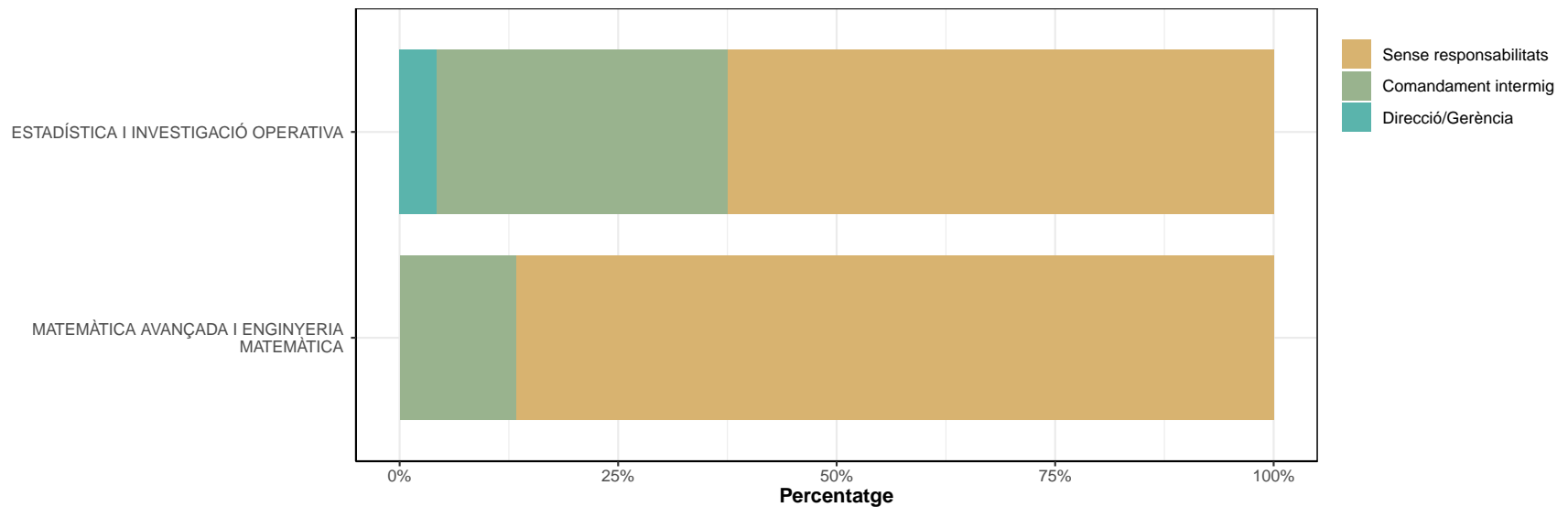
	Tecnologies de comunicació		Mitjans de comunicació (radio, televisió, cinema, vídeo, editorials, etc.)		Institucions financeres, assegurances i activitats immobiliàries	
	n	%	n	%	n	%
ESTADÍSTICA I INVESTIGACIÓ OPERATIVA	1	4.2	1	4.2	4	16.7
MATEMÀTICA AVANÇADA I ENGINYERIA	0	0	0	0	2	13.3
MATEMÀTICA						
TOTAL	1	2.6	1	2.6	6	15.4

	Serveis a les empreses. Lloguer de béns		Administració pública, defensa, i seguretat Social		Educació, investigació i serveis culturals	
	n	%	n	%	n	%
ESTADÍSTICA I INVESTIGACIÓ OPERATIVA	4	16.7	0	0	10	41.7
MATEMÀTICA AVANÇADA I ENGINYERIA	3	20	1	6.7	8	53.3
MATEMÀTICA						
TOTAL	7	17.9	1	2.6	18	46.2

C10. Quin nivell de responsabilitat teniu o teníeu respecte d'altres persones amb les quals treballeu o treballàveu?

* No contesten els que han respost "No he treballat mai" a la pregunta C1.

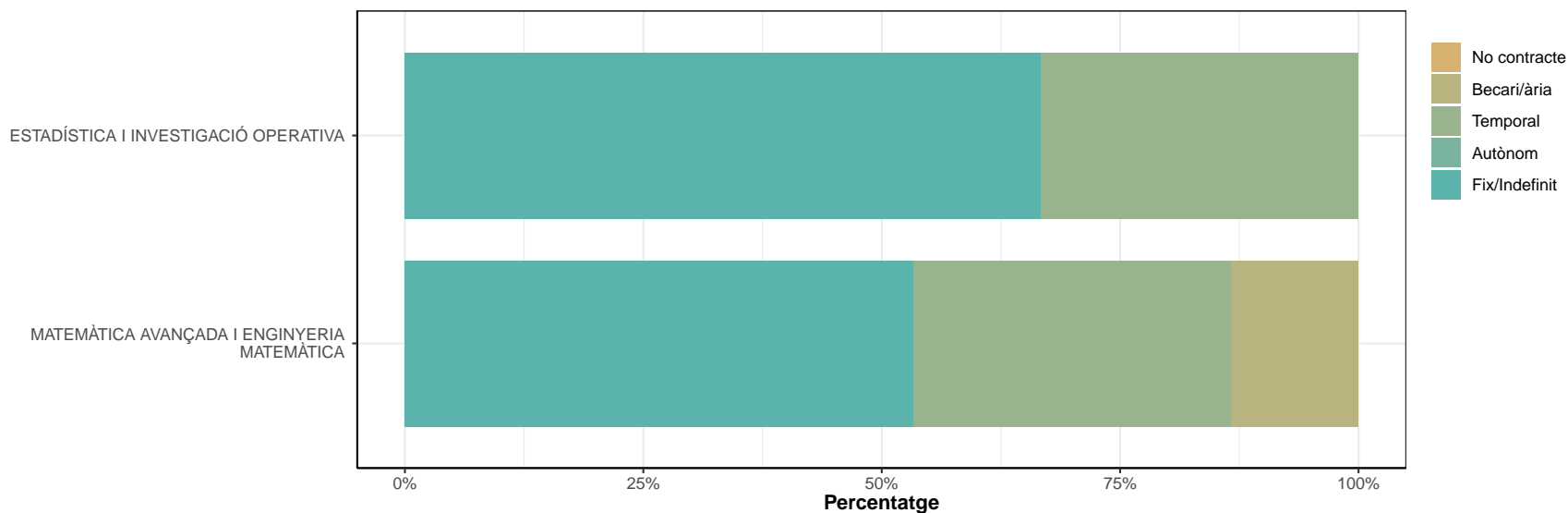
	Direcció/Gerència		Comandament intermig		Sense responsabilitats		Ns/Nc	
	n	%	n	%	n	%	n	%
ESTADÍSTICA I INVESTIGACIÓ OPERATIVA	1	4.2	8	33.3	15	62.5	0	0
MATEMÀTICA AVANÇADA I ENGINYERIA MATEMÀTICA	0	0	2	13.3	13	86.7	0	0
TOTAL	1	2.6	10	25.6	28	71.8	0	0



C11. Quin tipus de contracte teniu o teníeu?

* No contesten els que han respost "No he treballat mai" a la pregunta C1.

	Fix/Indefinit		Autònom		Temporal		Becari/ària		No contracte		Ns/Nc	
	n	%	n	%	n	%	n	%	n	%	n	%
ESTADÍSTICA I INVESTIGACIÓ OPERATIVA	16	66.7	0	0	8	33.3	0	0	0	0	0	0
MATEMÀTICA AVANÇADA I ENGINYERIA MATEMÀTICA	8	53.3	0	0	5	33.3	2	13.3	0	0	0	0
TOTAL	24	61.5	0	0	13	33.3	2	5.1	0	0	0	0



C11.1. En cas “Autònom”, treballeu o treballàveu per:

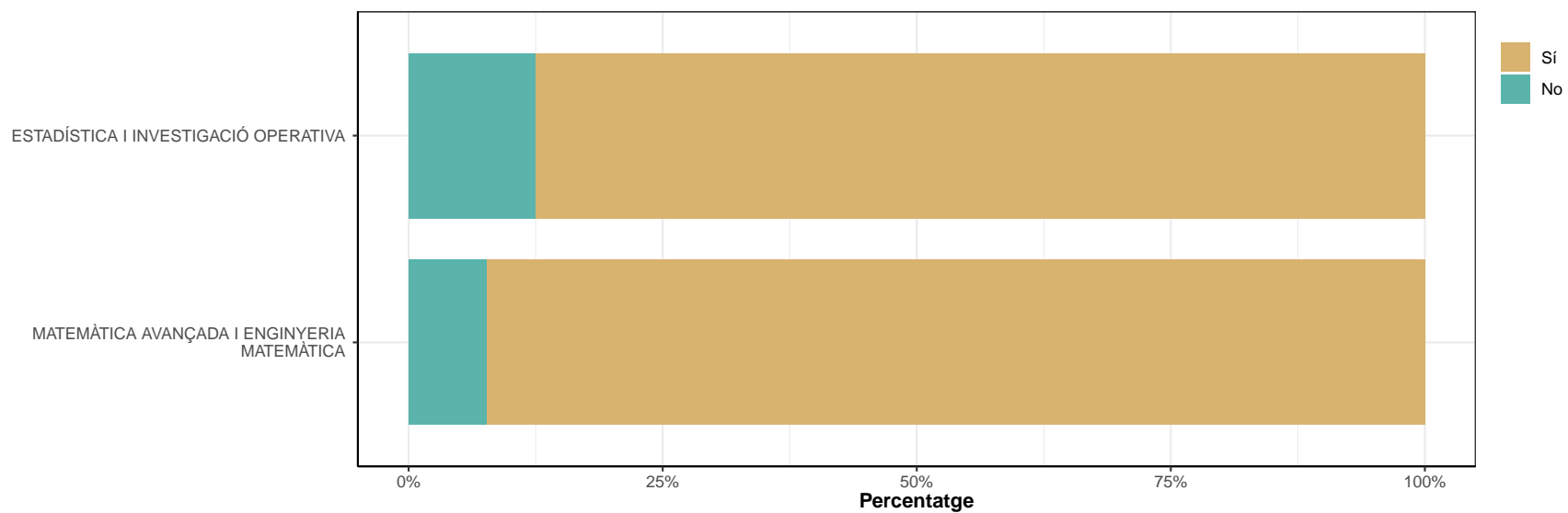
** Responen els que han contestat “Autònom” a la pregunta C11.*

Ningú ha marcat ‘Autònom’ a la pregunta C11.

C12. Teniu o teníeu una jornada laboral a temps complet?

* No contesten els que han respost "No he treballat mai" a la pregunta C1 i tampoc contesten els que han respost "Becari/ària a la pregunta C11.

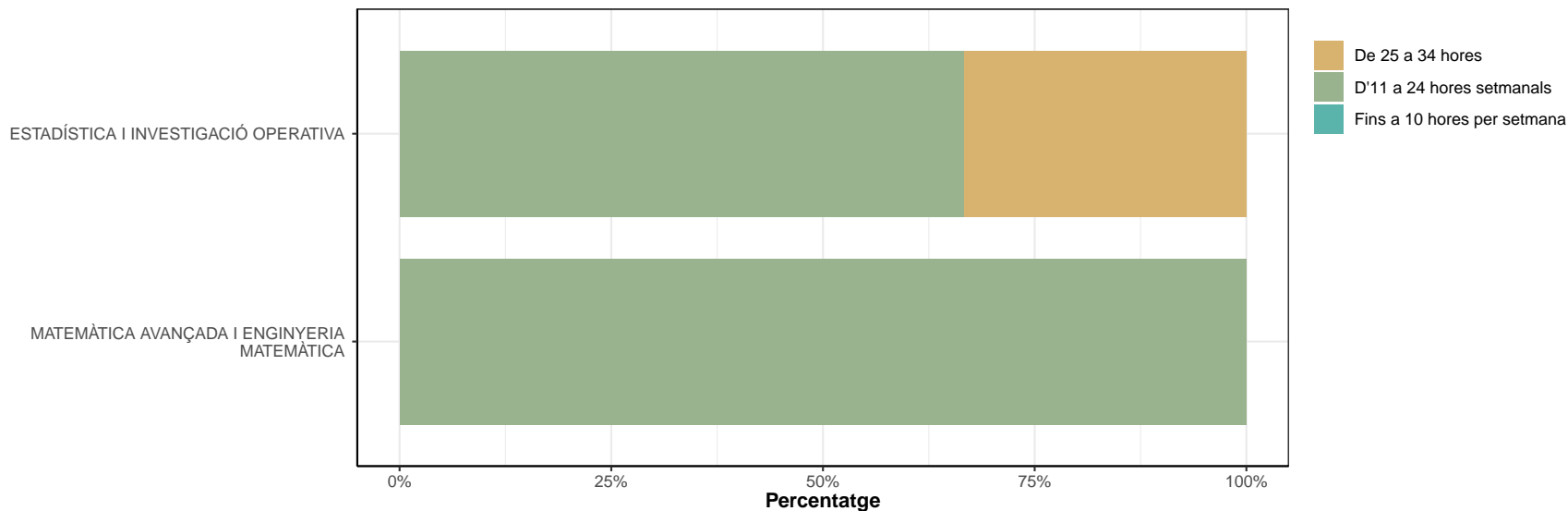
	No		Sí		Ns/Nc	
	n	%	n	%	n	%
ESTADÍSTICA I INVESTIGACIÓ OPERATIVA	3	12.5	21	87.5	0	0
MATEMÀTICA AVANÇADA I ENGINYERIA MATEMÀTICA	1	7.7	12	92.3	0	0
TOTAL	4	10.8	33	89.2	0	0



C12.1. En cas de jornada a temps parcial, quantes hores treballau o treballàveu a la setmana (sense comptar el temps per menjar)?

* *Contesten els que han respost "No" a la pregunta C12.*

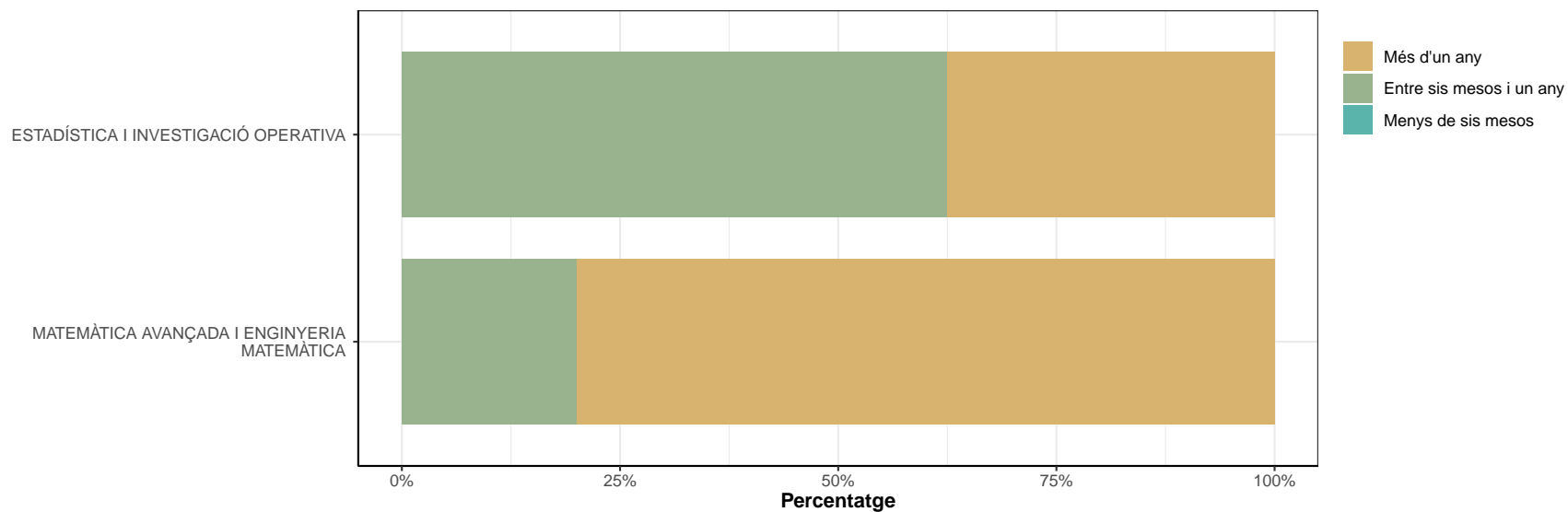
	Fins a 10 hores per setmana		D'11 a 24 hores setmanals		De 25 a 34 hores		Ns/Nc	
	n	%	n	%	n	%	n	%
ESTADÍSTICA I INVESTIGACIÓ OPERATIVA	0	0	2	66.7	1	33.3	0	0
MATEMÀTICA AVANÇADA I ENGINYERIA MATEMÀTICA	0	0	1	100	0	0	0	0
TOTAL	0	0	3	75	1	25	0	0



C13. Quina durada té o tenia el contracte?

* Només responen els que han contestat "Temporal" de la pregunta C11

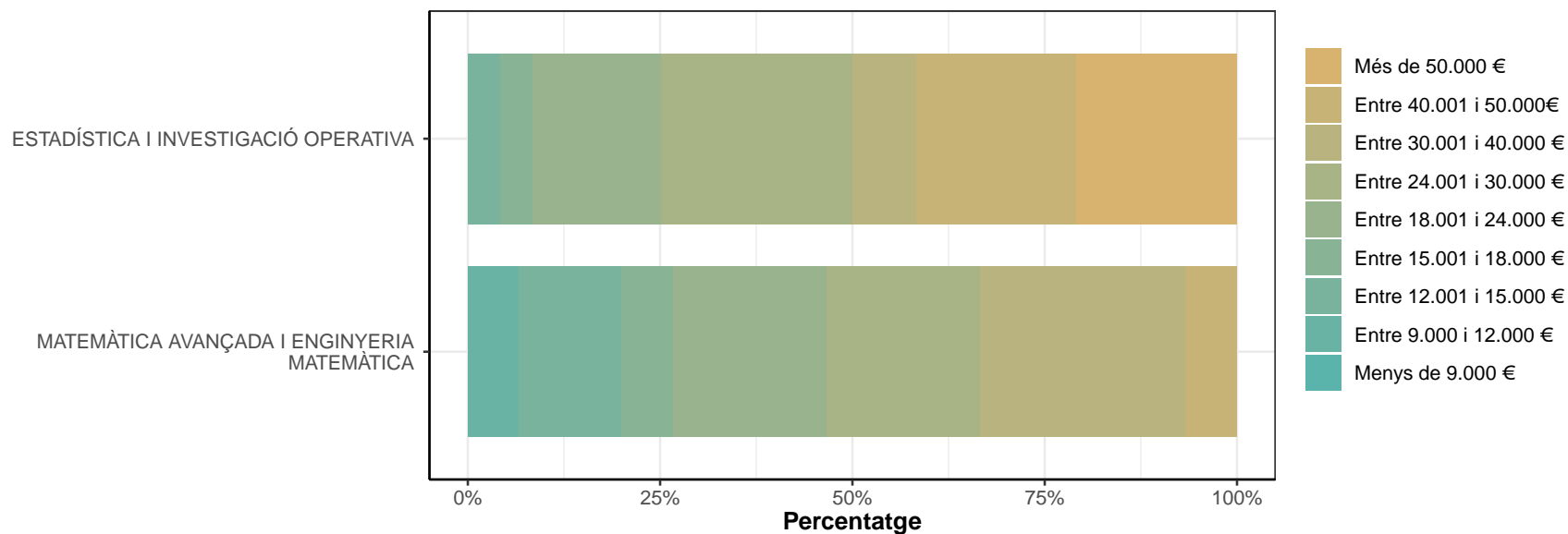
	Menys de sis mesos		Entre sis mesos i un any		Més d'un any		Ns/Nc	
	n	%	n	%	n	%	n	%
ESTADÍSTICA I INVESTIGACIÓ OPERATIVA	0	0	5	62.5	3	37.5	0	0
MATEMÀTICA AVANÇADA I ENGINYERIA MATEMÀTICA	0	0	1	20	4	80	0	0
TOTAL	0	0	6	46.2	7	53.8	0	0



C14. Quant guanyeu o guanyàveu anualment brut?

* No contesten els que han respost "No he treballat mai" a la pregunta C1.

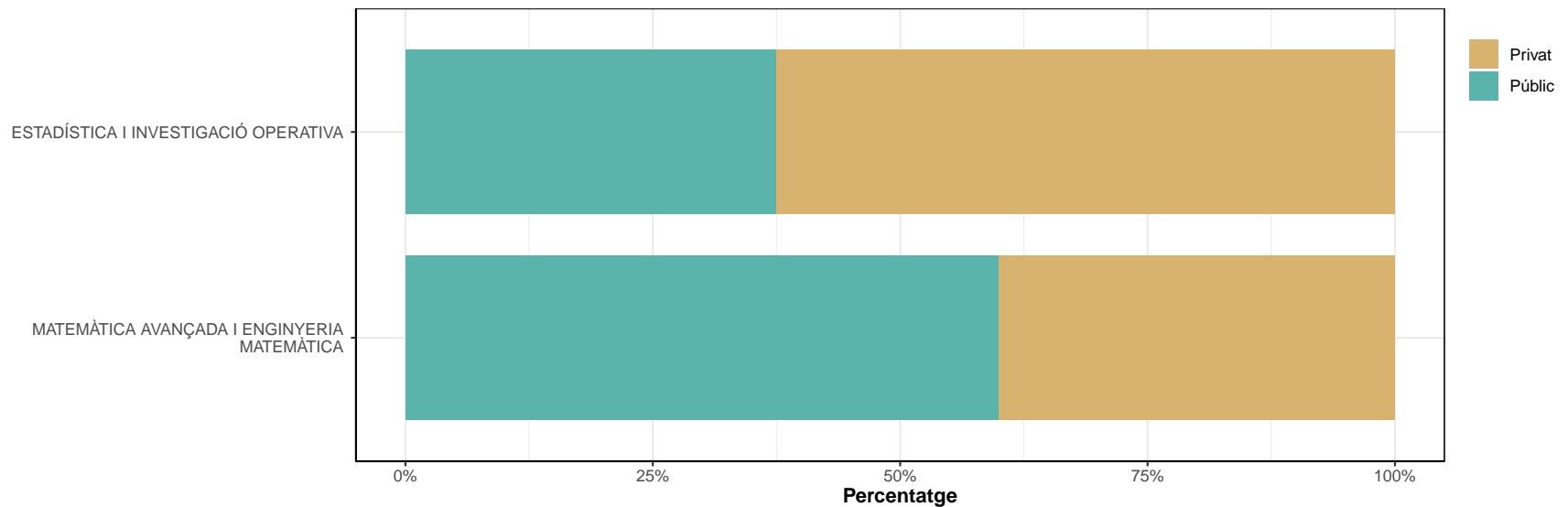
	Menys de 9.000 €		Entre 9.000 i 12.000 €		Entre 12.001 i 15.000 €		Entre 15.001 i 18.000 €		Entre 18.001 i 24.000 €		Entre 24.001 i 30.000 €		Entre 30.001 i 40.000 €		Entre 40.001 i 50.000€		Més de 50.000 €		Ns/Nc	
	n	%	n	%	n	%	n	%	n	%	n	%	n	%	n	%	n	%	n	%
ESTADÍSTICA I INVESTIGACIÓ OPERATIVA	0	0	0	0	1	4.2	1	4.2	4	16.7	6	25	2	8.3	5	20.8	5	20.8	0	0
MATEMÀTICA AVANÇADA I ENGINYERIA MATEMÀTICA	0	0	1	6.7	2	13.3	1	6.7	3	20	3	20	4	26.7	1	6.7	0	0	0	0
TOTAL	0	0	1	2.6	3	7.7	2	5.1	7	17.9	9	23.1	6	15.4	6	15.4	5	12.8	0	0



C15. L'empresa és de l'àmbit:

* No contesten els que han respost "No he treballat mai" a la pregunta C1.

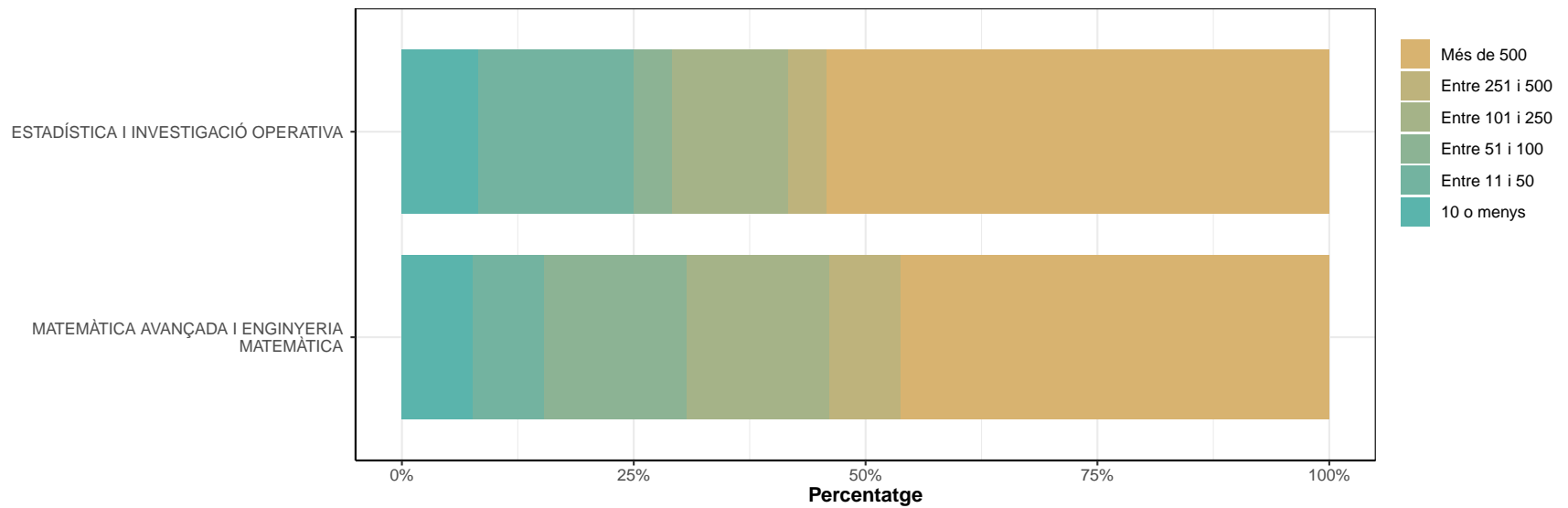
	Públic		Privat		Ns/Nc	
	n	%	n	%	n	%
ESTADÍSTICA I INVESTIGACIÓ OPERATIVA	9	37.5	15	62.5	0	0
MATEMÀTICA AVANÇADA I ENGINYERIA MATEMÀTICA	9	60	6	40	0	0
TOTAL	18	46.2	21	53.8	0	0



C16. Quants treballadors/ores té l'empresa?

* No contesten els que han respost "No he treballat mai" a la pregunta C1 ni els que han respost "Becari/ària" de la pregunta C11.

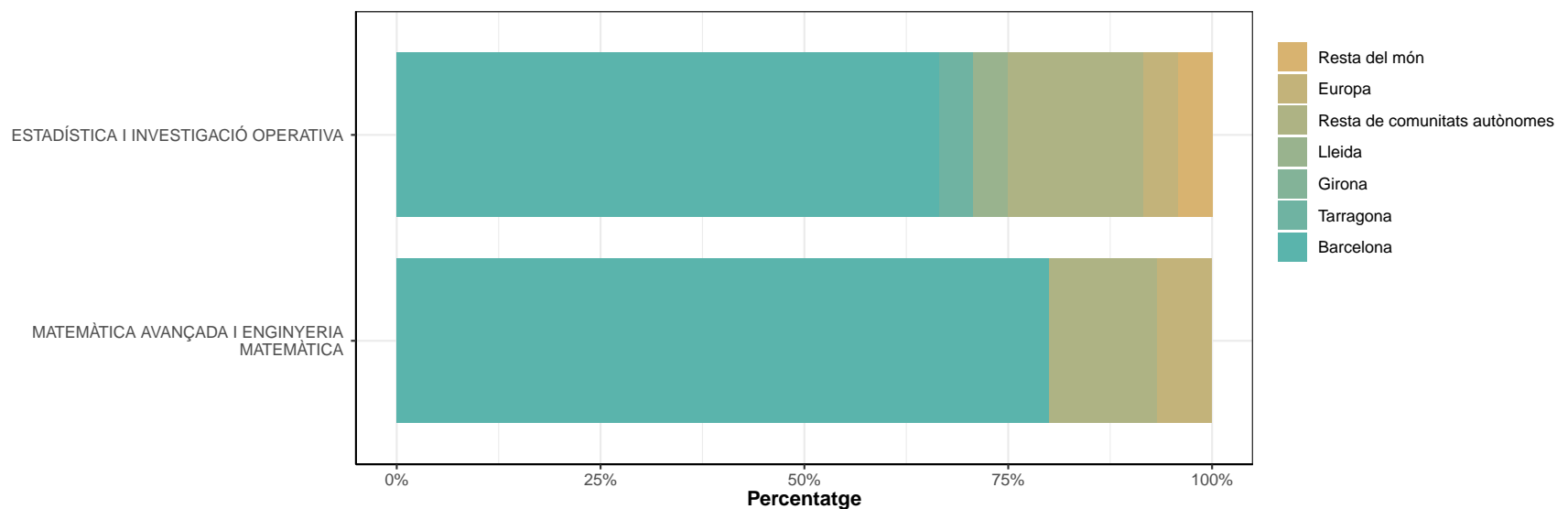
	10 o menys		Entre 11 i 50		Entre 51 i 100		Entre 101 i 250		Entre 251 i 500		Més de 500		Ns/Nc	
	n	%	n	%	n	%	n	%	n	%	n	%	n	%
ESTADÍSTICA I INVESTIGACIÓ OPERATIVA	2	8.3	4	16.7	1	4.2	3	12.5	1	4.2	13	54.2	0	0
MATEMÀTICA AVANÇADA I ENGINYERIA MATEMÀTICA	1	7.7	1	7.7	2	15.4	2	15.4	1	7.7	6	46.2	0	0
TOTAL	3	8.1	5	13.5	3	8.1	5	13.5	2	5.4	19	51.4	0	0



C17. On treballeu o treballàveu (província o país)?

* No contesten els que han respost "No he treballat mai" a la pregunta C1.

	Barcelona		Tarragona		Girona		Lleida		Resta de comunitats autònomes		Europa		Resta del món		Ns/Nc	
	n	%	n	%	n	%	n	%	n	%	n	%	n	%	n	%
ESTADÍSTICA I INVESTIGACIÓ OPERATIVA	16	66.7	1	4.2	0	0	1	4.2	4	16.7	1	4.2	1	4.2	0	0
MATEMÀTICA AVANÇADA I ENGINYERIA MATEMÀTICA	12	80	0	0	0	0	0	0	2	13.3	1	6.7	0	0	0	0
TOTAL	28	71.8	1	2.6	0	0	1	2.6	6	15.4	2	5.1	1	2.6	0	0



C17.1. En quin país?

* *Contesten els que han respost "Europa" de la pregunta C17.*

ESTADÍSTICA I INVESTIGACIÓ OPERATIVA

- Alemanya

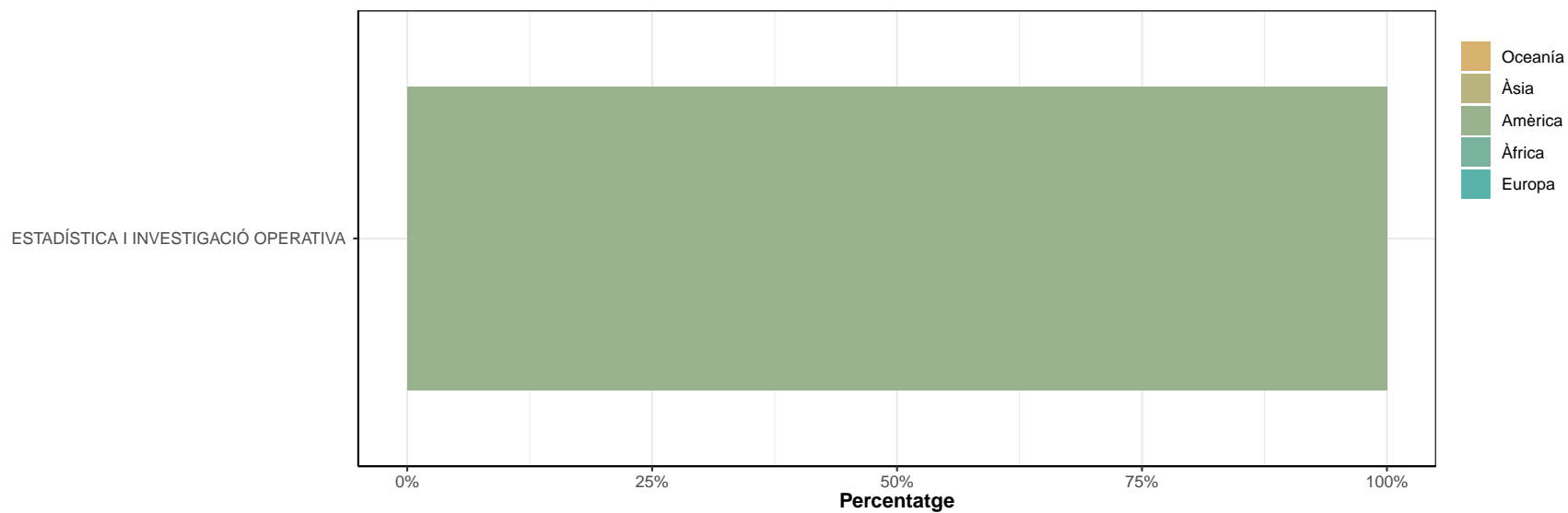
MATEMÀTICA AVANÇADA I ENGINYERIA MATEMÀTICA

- França

C17.2. En quin continent?

* Contesten els que han respost "Resta del món" a la pregunta C17.

	Europa		Àfrica		Amèrica		Àsia		Oceania		Ns/Nc	
	n	%	n	%	n	%	n	%	n	%	n	%
ESTADÍSTICA I INVESTIGACIÓ OPERATIVA	0	0	0	0	1	100	0	0	0	0	0	0
MATEMÀTICA AVANÇADA I ENGINYERIA	0	0	0	0	0	0	0	0	0	0	0	0
MATEMÀTICA												
TOTAL	0	0	0	0	1	100	0	0	0	0	0	0



C17.3. En quin país?

** Contesten els que han respost "Resta del món" de la pregunta C17.*

ESTADÍSTICA I INVESTIGACIÓ OPERATIVA

- Brasil

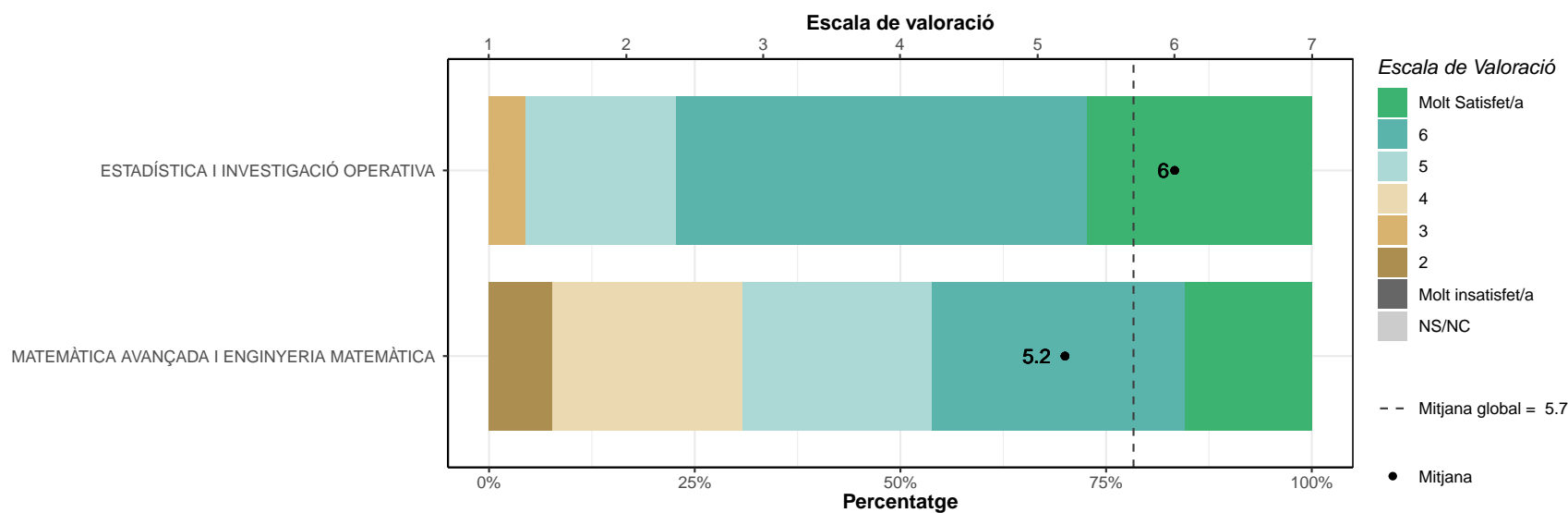
D: VALORACIÓ DE LA SATISFACCIÓ EN RELACIÓ AMB LA VOSTRA FEINA ACTUAL

* Escala de valoració: 1=molt insatisfet/a; 7=molt satisfet/a; Ns/Nc

* Excepte “Becaria/ària” i “Sense contracte” de la pregunta C11

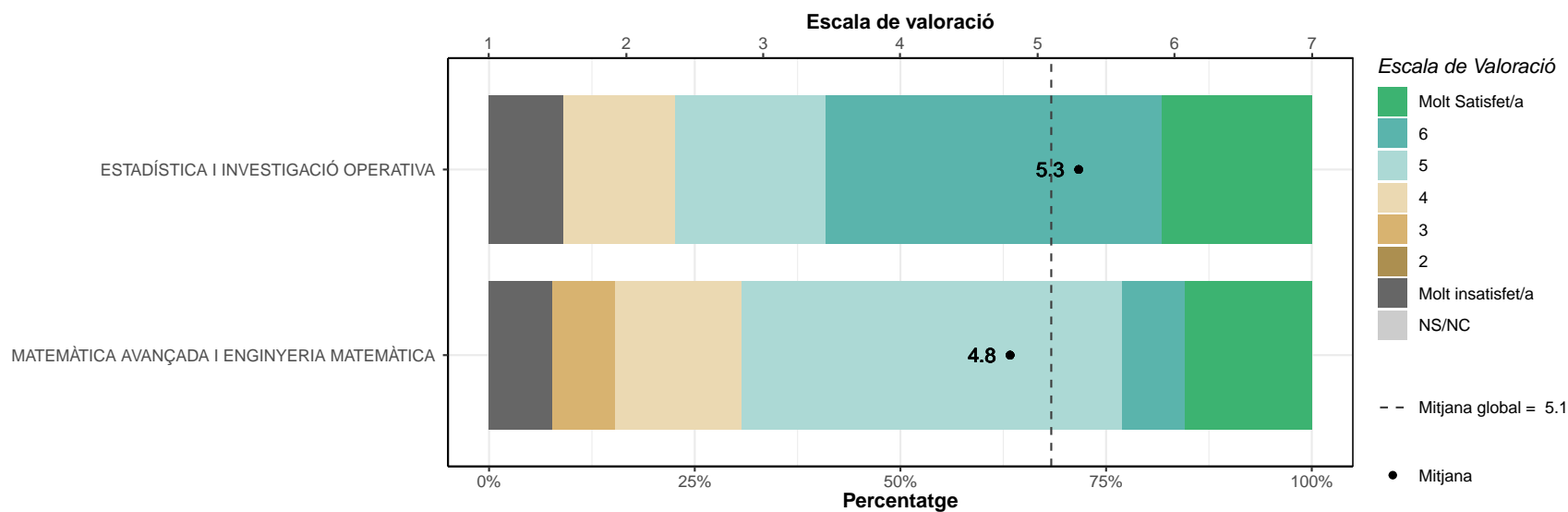
El contingut de la feina.

	1		2		3		4		5		6		7		NS/NC		Mitjana	Desv. Tipus
	n	%	n	%	n	%	n	%	n	%	n	%	n	%	n	%		
ESTADÍSTICA I INVESTIGACIÓ OPERATIVA	0	0	0	0	1	4.5	0	0	4	18.2	11	50	6	27.3	0	0	6	0.95
MATEMÀTICA AVANÇADA I ENGINYERIA MATEMÀTICA	0	0	1	7.7	0	0	3	23.1	3	23.1	4	30.8	2	15.4	0	0	5.2	1.41
TOTAL	0	0	1	2.9	1	2.9	3	8.6	7	20	15	42.9	8	22.9	0	0	5.7	1.19



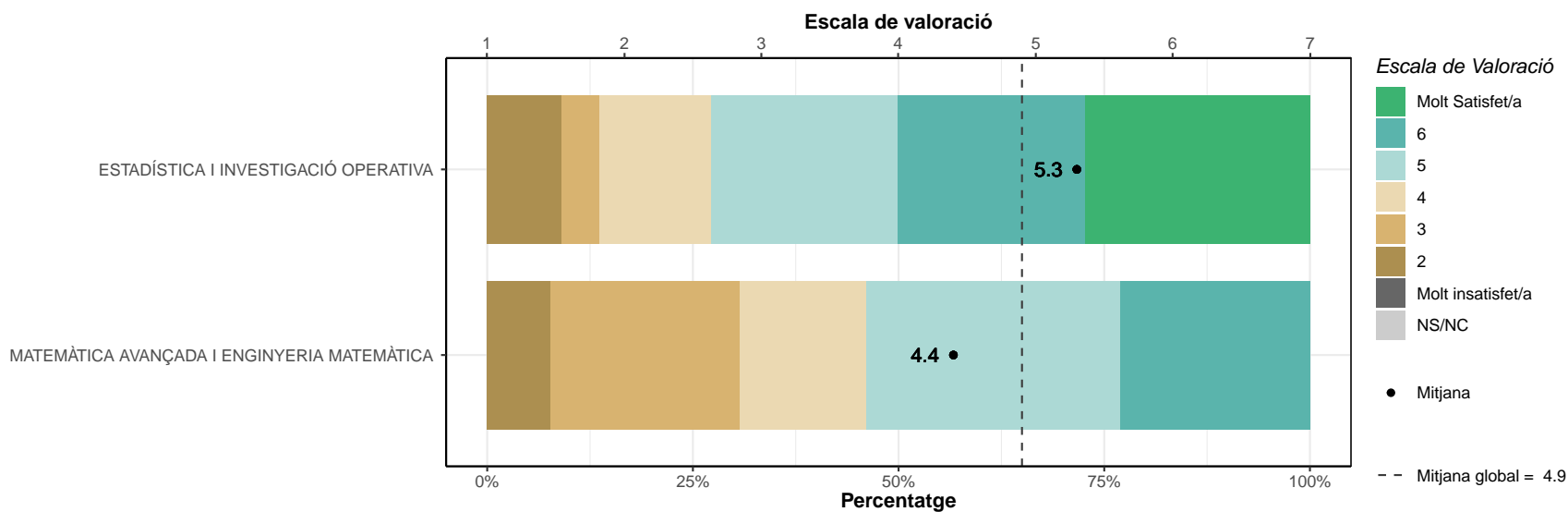
Les perspectives de millora i promoció.

	1		2		3		4		5		6		7		NS/NC		Mitjana	Desv. Tipus
	n	%	n	%	n	%	n	%	n	%	n	%	n	%	n	%		
ESTADÍSTICA I INVESTIGACIÓ OPERATIVA	2	9.1	0	0	0	0	3	13.6	4	18.2	9	40.9	4	18.2	0	0	5.3	1.67
MATEMÀTICA AVANÇADA I ENGINYERIA MATEMÀTICA	1	7.7	0	0	1	7.7	2	15.4	6	46.2	1	7.7	2	15.4	0	0	4.8	1.59
TOTAL	3	8.6	0	0	1	2.9	5	14.3	10	28.6	10	28.6	6	17.1	0	0	5.1	1.63



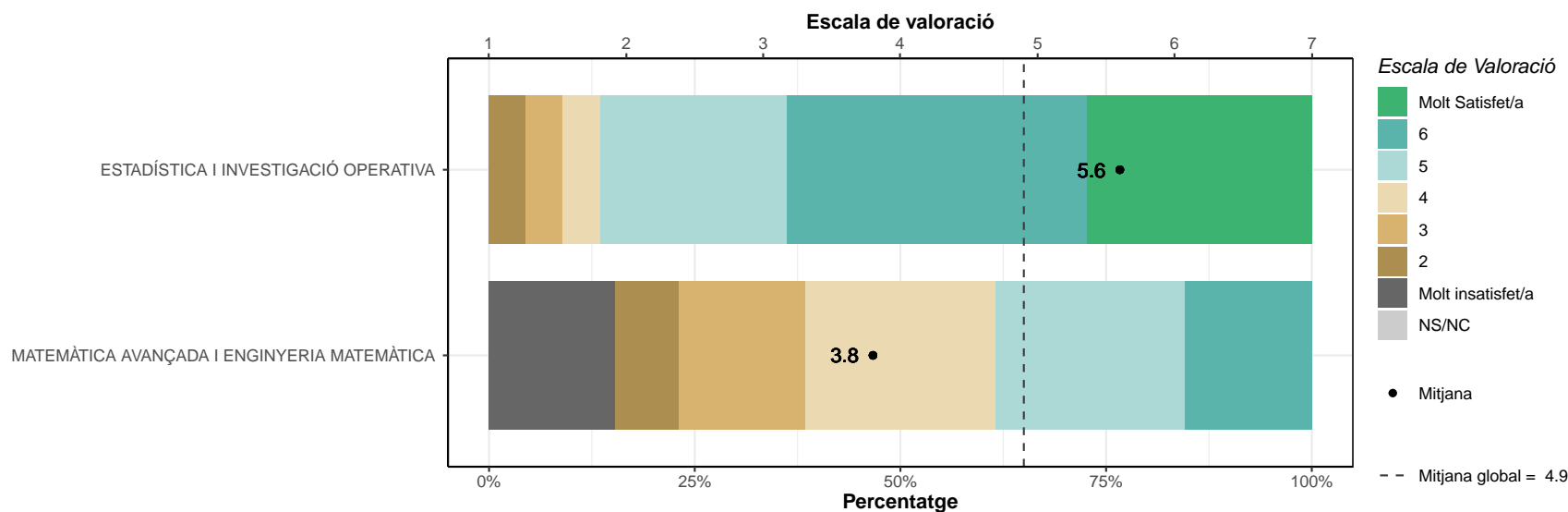
El nivell de retribució.

	1		2		3		4		5		6		7		NS/NC		Mitjana	Desv. Tipus
	n	%	n	%	n	%	n	%	n	%	n	%	n	%	n	%		
ESTADÍSTICA I INVESTIGACIÓ OPERATIVA	0	0	2	9.1	1	4.5	3	13.6	5	22.7	5	22.7	6	27.3	0	0	5.3	1.58
MATEMÀTICA AVANÇADA I ENGINYERIA MATEMÀTICA	0	0	1	7.7	3	23.1	2	15.4	4	30.8	3	23.1	0	0	0	0	4.4	1.33
TOTAL	0	0	3	8.6	4	11.4	5	14.3	9	25.7	8	22.9	6	17.1	0	0	4.9	1.53



Amb la utilitat dels coneixements del màster per a la feina.

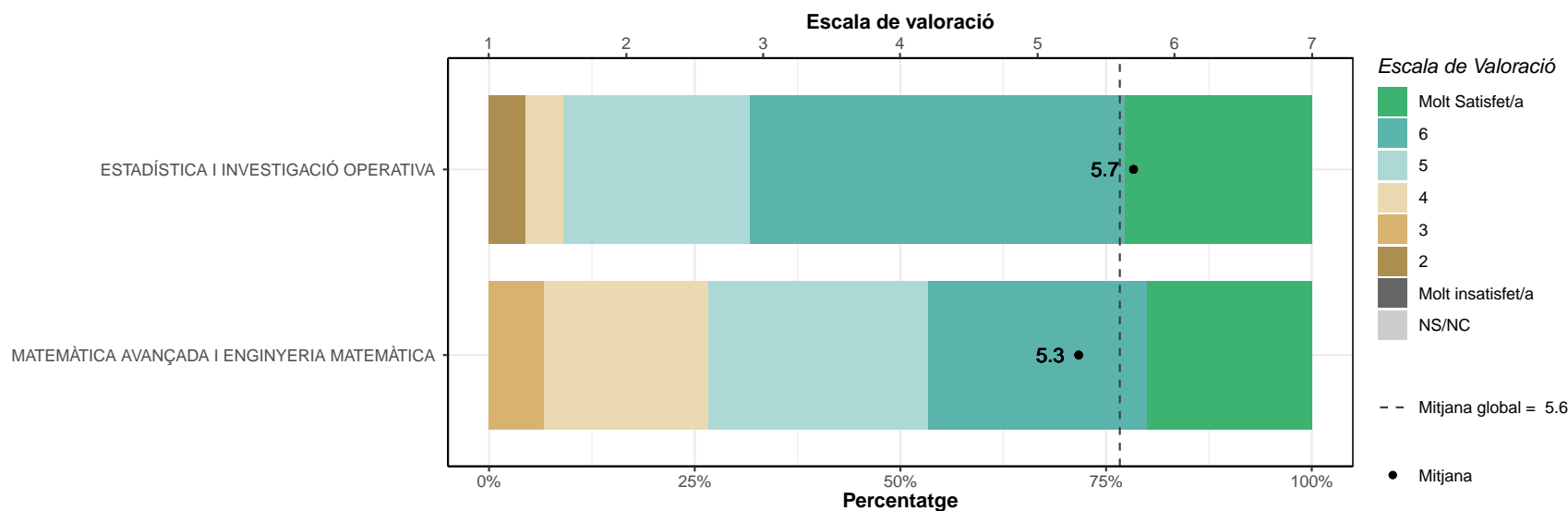
	1		2		3		4		5		6		7		NS/NC		Mitjana	Desv. Tipus
	n	%	n	%	n	%	n	%	n	%	n	%	n	%	n	%		
ESTADÍSTICA I INVESTIGACIÓ OPERATIVA	0	0	1	4.5	1	4.5	1	4.5	5	22.7	8	36.4	6	27.3	0	0	5.6	1.33
MATEMÀTICA AVANÇADA I ENGINYERIA MATEMÀTICA	2	15.4	1	7.7	2	15.4	3	23.1	3	23.1	2	15.4	0	0	0	0	3.8	1.69
TOTAL	2	5.7	2	5.7	3	8.6	4	11.4	8	22.9	10	28.6	6	17.1	0	0	4.9	1.71



Amb la feina en general.

* També contesten els que han contestat "Becari/ària" a la pregunta C11.

	1		2		3		4		5		6		7		NS/NC		Mitjana	Desv. Tipus
	n	%	n	%	n	%	n	%	n	%	n	%	n	%	n	%		
ESTADÍSTICA I INVESTIGACIÓ OPERATIVA	0	0	1	4.5	0	0	1	4.5	5	22.7	10	45.5	5	22.7	0	0	5.7	1.16
MATEMÀTICA AVANÇADA I ENGINYERIA MATEMÀTICA	0	0	0	0	1	6.7	3	20	4	26.7	4	26.7	3	20	0	0	5.3	1.23
TOTAL	0	0	1	2.7	1	2.7	4	10.8	9	24.3	14	37.8	8	21.6	0	0	5.6	1.19

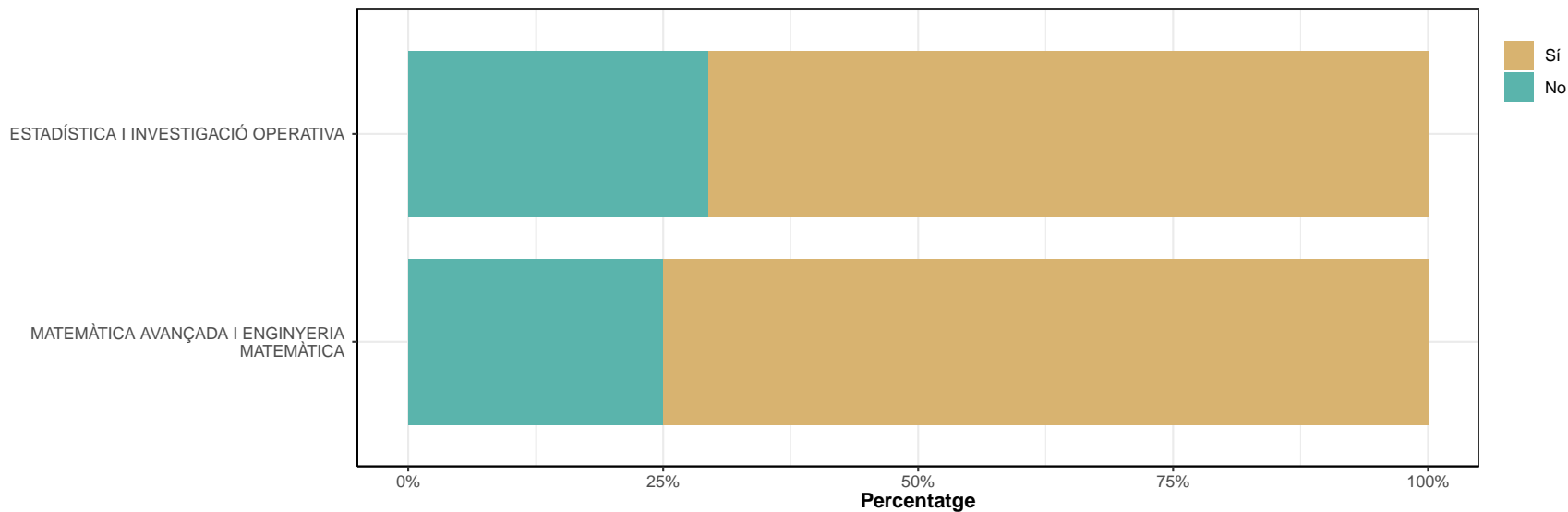


E: PROGRÉS ENTRE L'EXPERIÈNCIA PREMÀSTER I POSTMÀSTER

E1. A partir de la vostra graduació del màster i respecte de la feina prèvia a l'inici del màster, heu canviat o vaucanviar de feina o d'institució?

** No responen aquest apartat els que han contestat "No, era estudiant a temps complet o vaig treballar en alguna feina intermitent" de la pregunta A2 i els que han contestat "No vaig treballar o ho vaig fer en alguna feina intermitent" de la pregunta A1 i "No" de la pregunta C1.*

	No		Sí		Ns/Nc	
	n	%	n	%	n	%
ESTADÍSTICA I INVESTIGACIÓ OPERATIVA	5	29.4	12	70.6	0	0
MATEMÀTICA AVANÇADA I ENGINYERIA MATEMÀTICA	2	25	6	75	0	0
TOTAL	7	28	18	72	0	0



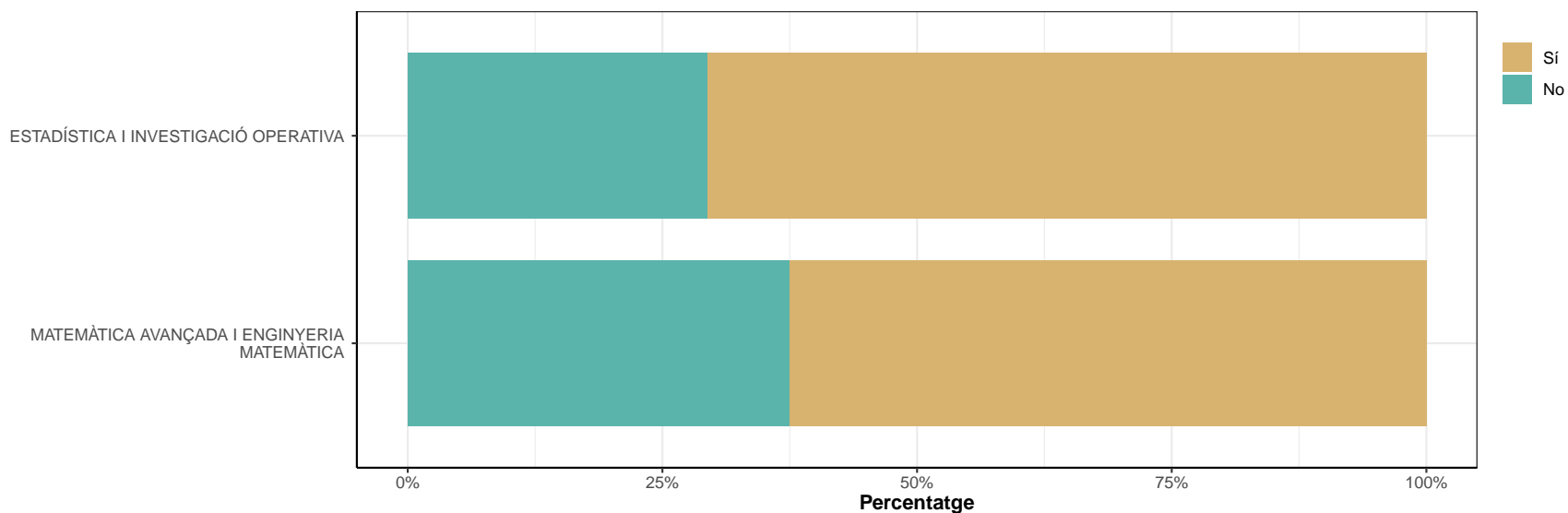
F: VALORACIÓ DEL PROGRÉS

F1. Respecte de la feina prèvia a l'inici del màster, heu millorat o vau millorar?

* No responen aquest apartat els que han contestat "No, era estudiant a temps complet o vaig treballar en alguna feina intermitent" de la pregunta A1 i els que han contestat "No vaig treballar o ho vaig fer en alguna feina intermitent" de la pregunta A2 i "No" de la pregunta C1.

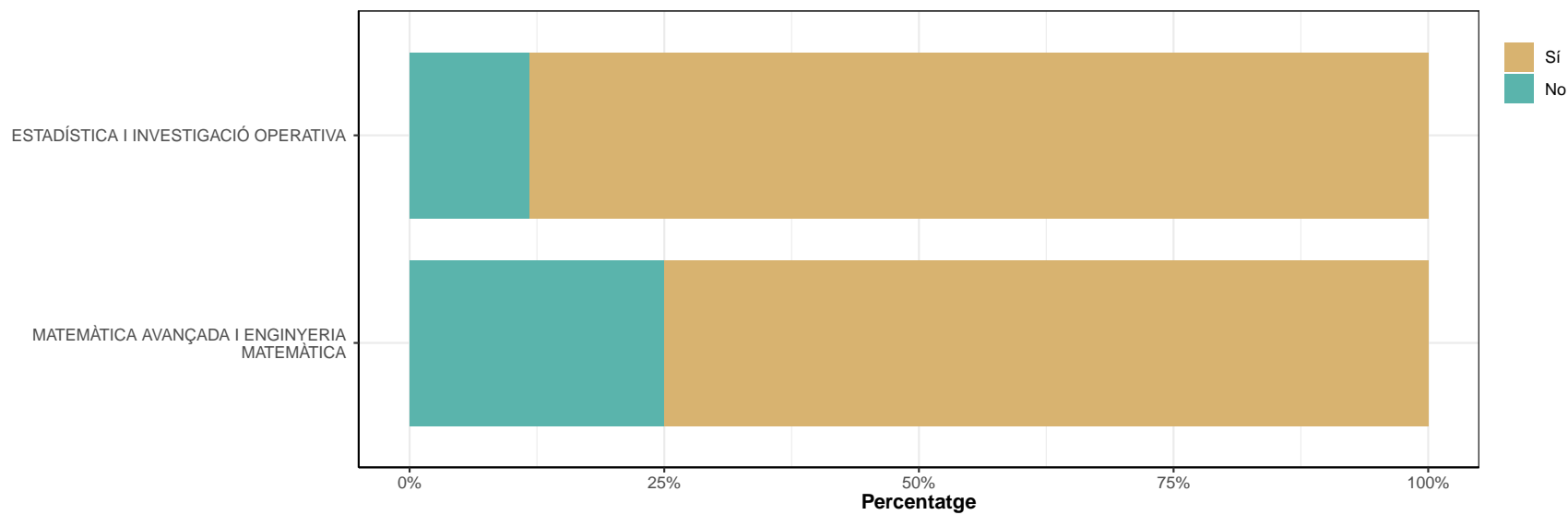
F1.1. En la tipologia de contracte:

	No		Sí		Ns/Nc	
	n	%	n	%	n	%
ESTADÍSTICA I INVESTIGACIÓ OPERATIVA	5	29.4	12	70.6	0	0
MATEMÀTICA AVANÇADA I ENGINYERIA MATEMÀTICA	3	37.5	5	62.5	0	0
TOTAL	8	32	17	68	0	0



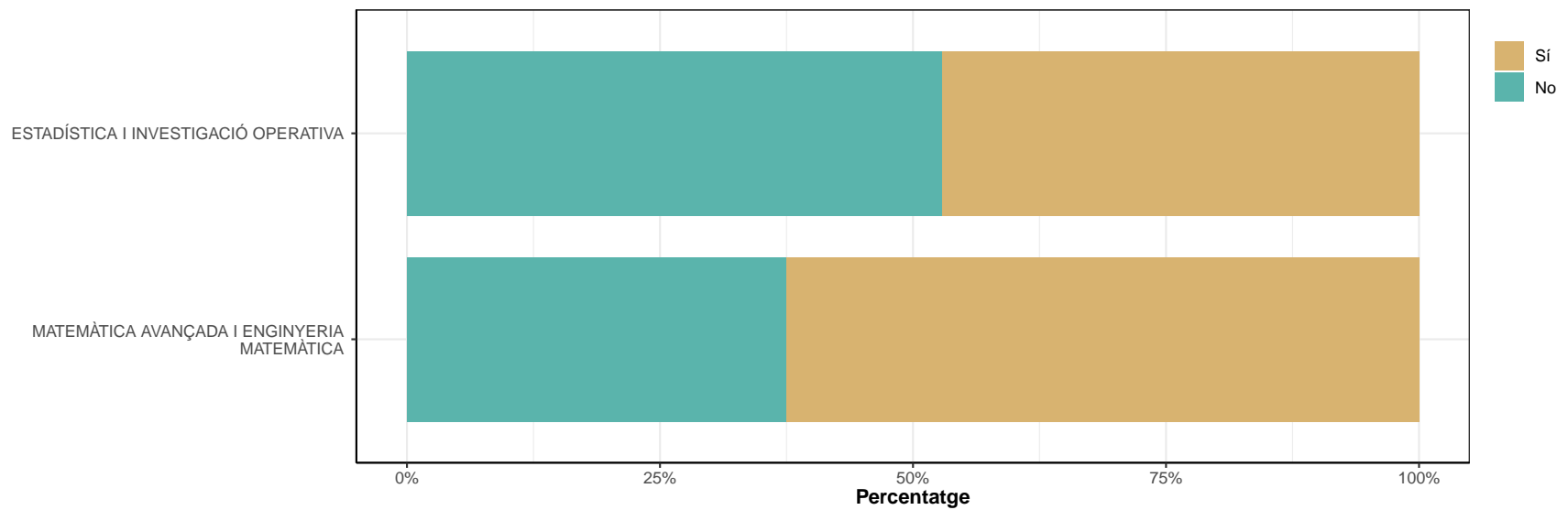
F1.2. En la retribució econòmica anual (bruta):

	No		Sí		Ns/Nc	
	n	%	n	%	n	%
ESTADÍSTICA I INVESTIGACIÓ OPERATIVA	2	11.8	15	88.2	0	0
MATEMÀTICA AVANÇADA I ENGINYERIA MATEMÀTICA	2	25	6	75	0	0
TOTAL	4	16	21	84	0	0



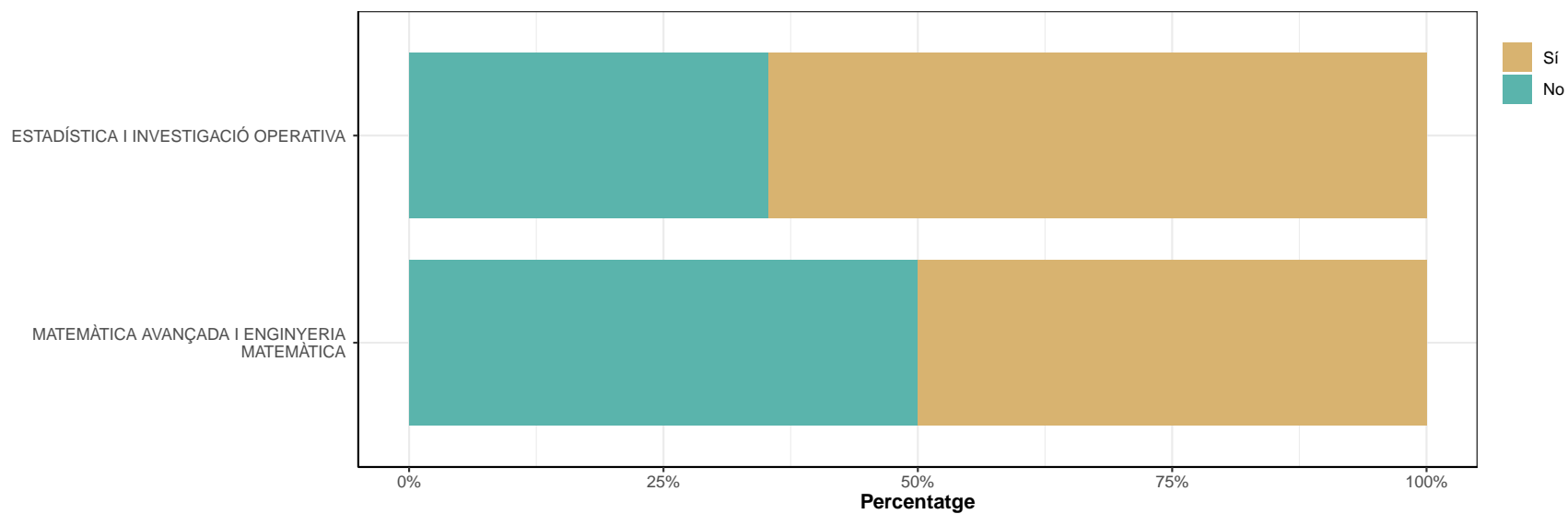
F1.3. Ha incrementat o va incrementar el temps de dedicació (hores setmanals)?

	No		Sí		Ns/Nc	
	n	%	n	%	n	%
ESTADÍSTICA I INVESTIGACIÓ OPERATIVA	9	52.9	8	47.1	0	0
MATEMÀTICA AVANÇADA I ENGINYERIA MATEMÀTICA	3	37.5	5	62.5	0	0
TOTAL	12	48	13	52	0	0



F1.4. En la vostra categoria professional?

	No		Sí		Ns/Nc	
	n	%	n	%	n	%
ESTADÍSTICA I INVESTIGACIÓ OPERATIVA	6	35.3	11	64.7	0	0
MATEMÀTICA AVANÇADA I ENGINYERIA MATEMÀTICA	4	50	4	50	0	0
TOTAL	10	40	15	60	0	0



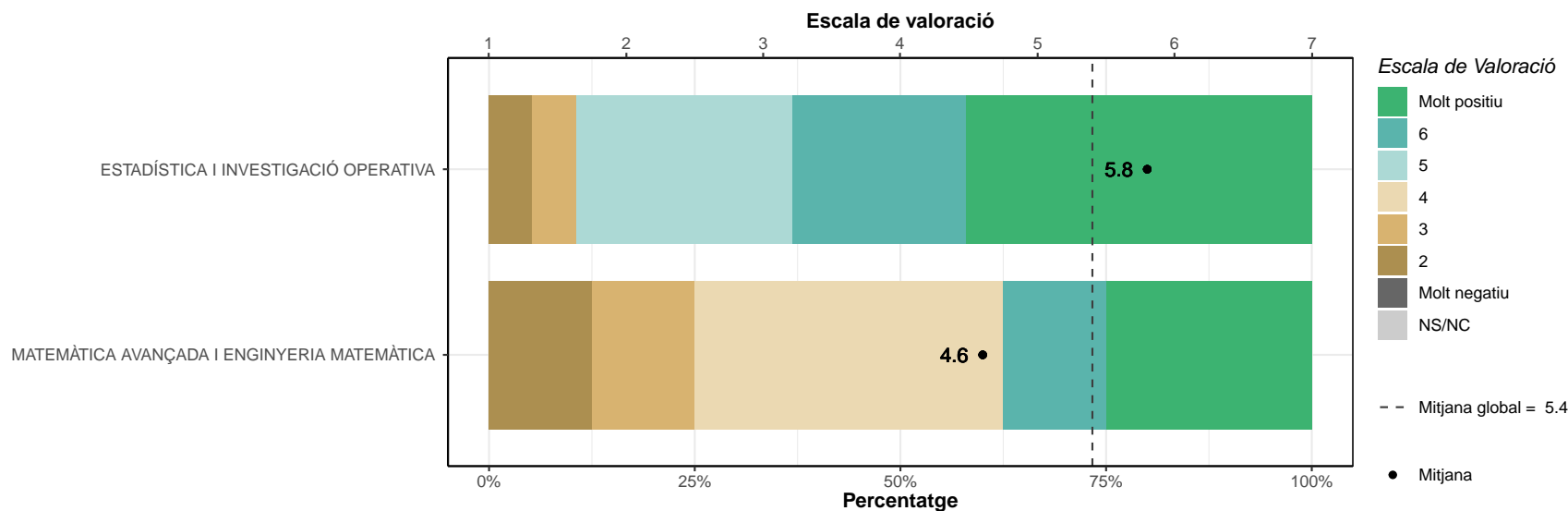
G: VALORACIÓ DE L'IMPACTE DEL MÀSTER EN ELS ASPECTES SEGÜENTS

* Escala de valoració: 1=molt negatiu; 7=molt positiu; NS/NC

* No responen aquest apartat els que han contestat “No, era estudiant a temps complet o vaig treballar en alguna feina intermitent” de la pregunta A1 i els que han contestat “No vaig treballar o ho vaig fer en alguna feina intermitent” de la pregunta A2 i “No he treballat” de la pregunta C1. Qui ha contestat “Sí” a la pregunta C1 no respon a “Desenvolupament de nous projectes...”, Assumpció de noves funcions o responsabilitats... i Assumpció d'un rol clau...”

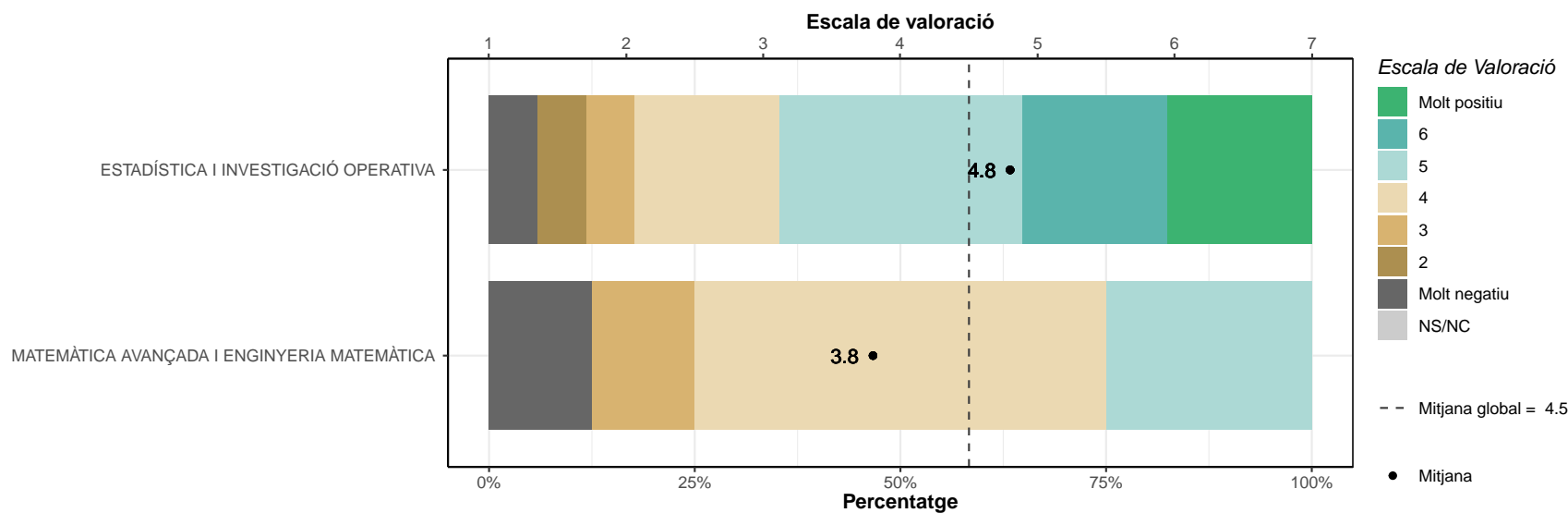
Augment de les oportunitats de feina (canvi d'empresa o d'institució, canvi d'ocupació, etc).

	1		2		3		4		5		6		7		NS/NC		Mitjana	Desv. Tipus
	n	%	n	%	n	%	n	%	n	%	n	%	n	%	n	%		
ESTADÍSTICA I INVESTIGACIÓ OPERATIVA	0	0	1	5.3	1	5.3	0	0	5	26.3	4	21.1	8	42.1	0	0	5.8	1.44
MATEMÀTICA AVANÇADA I ENGINYERIA MATEMÀTICA	0	0	1	12.5	1	12.5	3	37.5	0	0	1	12.5	2	25	0	0	4.6	1.85
TOTAL	0	0	2	7.4	2	7.4	3	11.1	5	18.5	5	18.5	10	37	0	0	5.4	1.63



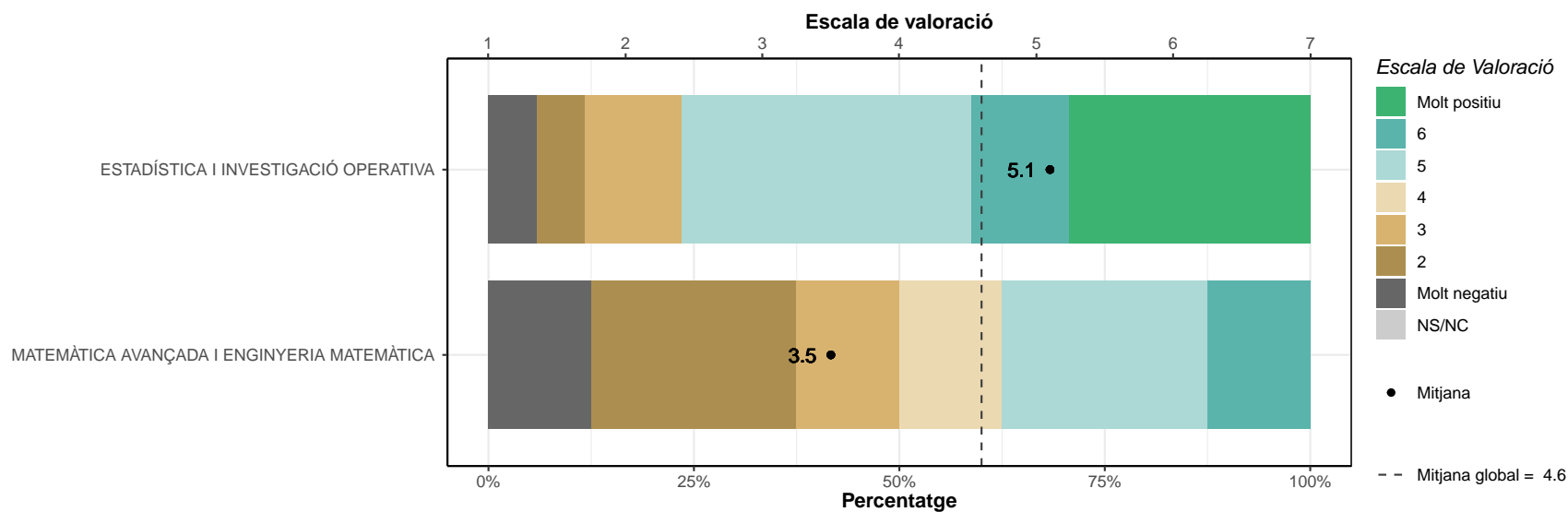
Assumpció de noves funcions o responsabilitats diferents de les que ja desenvolupàveu.

	1		2		3		4		5		6		7		NS/NC		Mitjana	Desv. Tipus
	n	%	n	%	n	%	n	%	n	%	n	%	n	%	n	%		
ESTADÍSTICA I INVESTIGACIÓ OPERATIVA	1	5.9	1	5.9	1	5.9	3	17.6	5	29.4	3	17.6	3	17.6	0	0	4.8	1.7
MATEMÀTICA AVANÇADA I ENGINYERIA MATEMÀTICA	1	12.5	0	0	1	12.5	4	50	2	25	0	0	0	0	0	0	3.8	1.28
TOTAL	2	8	1	4	2	8	7	28	7	28	3	12	3	12	0	0	4.5	1.64



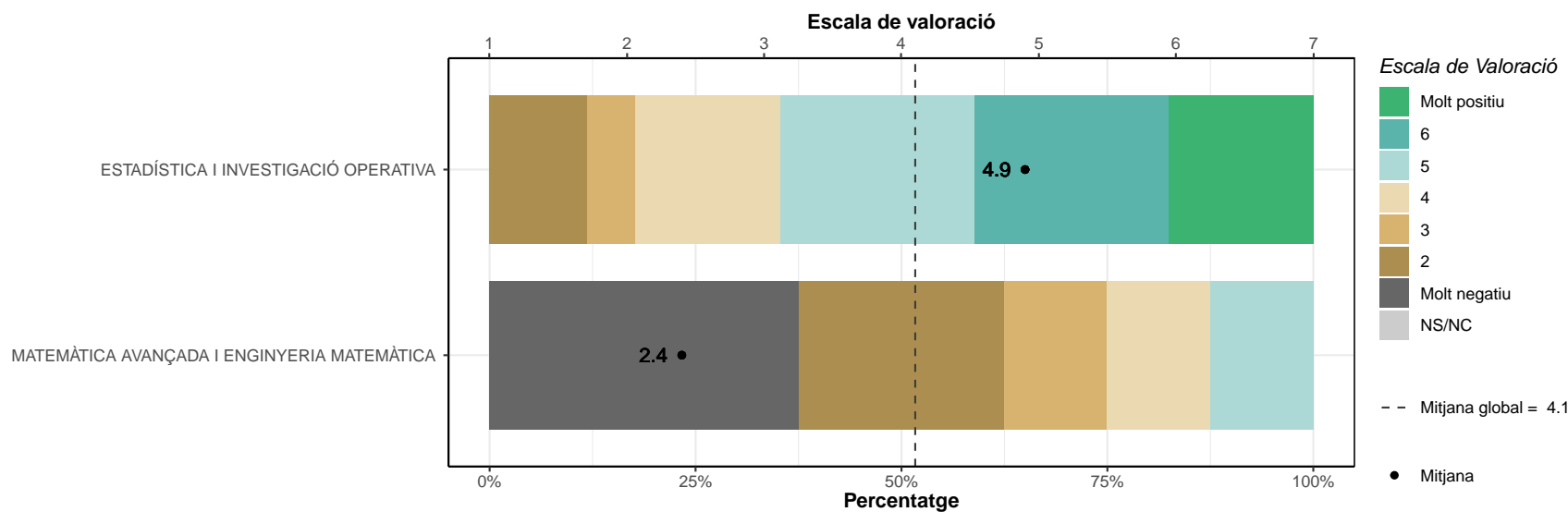
Desenvolupament de nous projectes o productes, noves línies d'acció, estratègies, etc.

	1		2		3		4		5		6		7		NS/NC		Mitjana	Desv. Tipus
	n	%	n	%	n	%	n	%	n	%	n	%	n	%	n	%		
ESTADÍSTICA I INVESTIGACIÓ OPERATIVA	1	5.9	1	5.9	2	11.8	0	0	6	35.3	2	11.8	5	29.4	0	0	5.1	1.85
MATEMÀTICA AVANÇADA I ENGINYERIA MATEMÀTICA	1	12.5	2	25	1	12.5	1	12.5	2	25	1	12.5	0	0	0	0	3.5	1.77
TOTAL	2	8	3	12	3	12	1	4	8	32	3	12	5	20	0	0	4.6	1.94



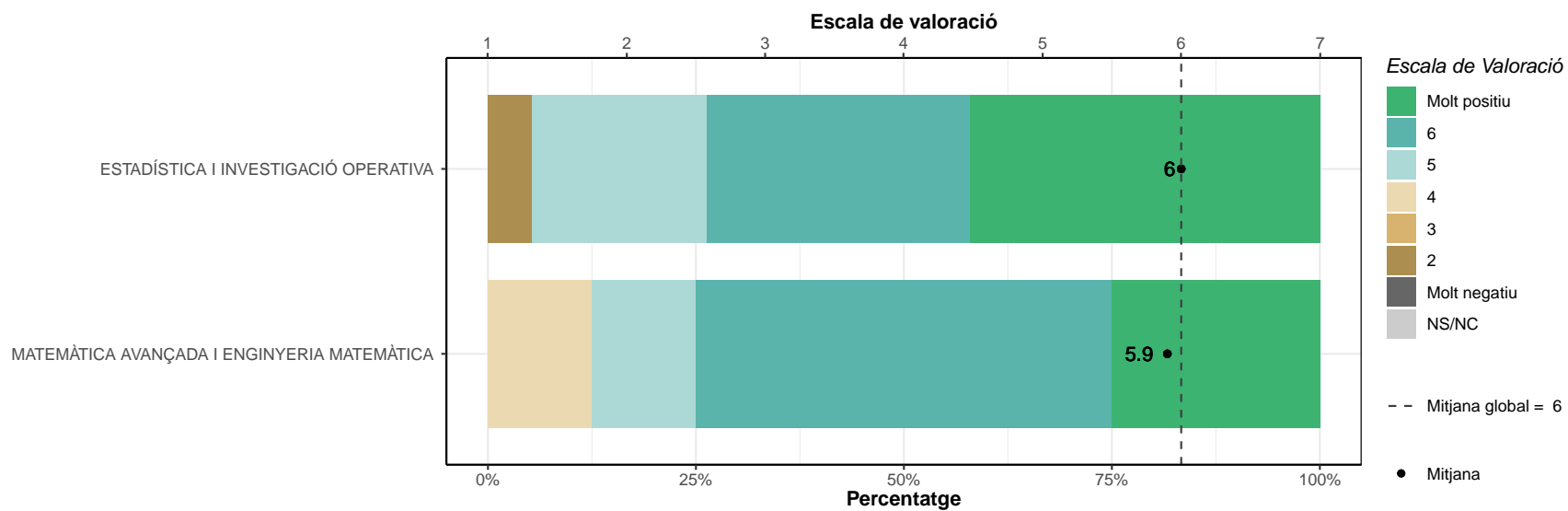
Assumpció d'un rol clau en la presa de decisions que puguin tenir impacte directe en el negoci.

	1		2		3		4		5		6		7		NS/NC		Mitjana	Desv. Típus
	n	%	n	%	n	%	n	%	n	%	n	%	n	%	n	%		
ESTADÍSTICA I INVESTIGACIÓ OPERATIVA	0	0	2	11.8	1	5.9	3	17.6	4	23.5	4	23.5	3	17.6	0	0	4.9	1.6
MATEMÀTICA AVANÇADA I ENGINYERIA MATEMÀTICA	3	37.5	2	25	1	12.5	1	12.5	1	12.5	0	0	0	0	0	0	2.4	1.51
TOTAL	3	12	4	16	2	8	4	16	5	20	4	16	3	12	0	0	4.1	1.96



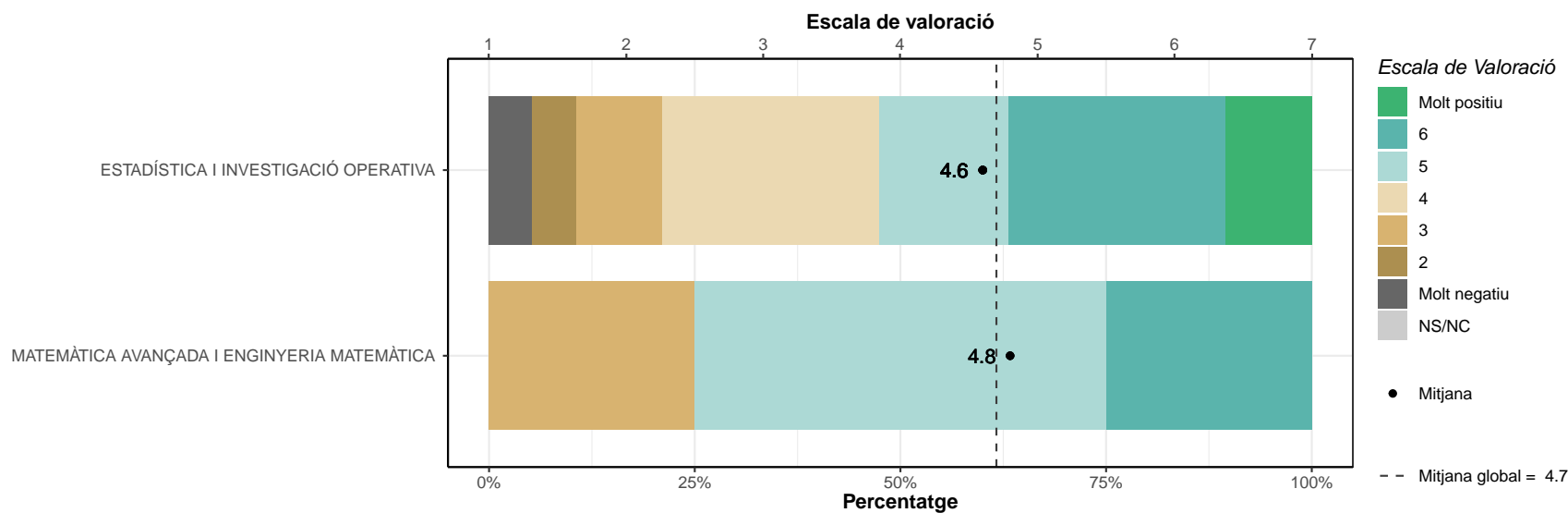
Enriquiment o enfortiment de la formació acadèmica/professional/tècnica.

	1		2		3		4		5		6		7		NS/NC		Mitjana	Desv. Tipus
	n	%	n	%	n	%	n	%	n	%	n	%	n	%	n	%		
ESTADÍSTICA I INVESTIGACIÓ OPERATIVA	0	0	1	5.3	0	0	0	0	4	21.1	6	31.6	8	42.1	0	0	6	1.25
MATEMÀTICA AVANÇADA I ENGINYERIA MATEMÀTICA	0	0	0	0	0	0	1	12.5	1	12.5	4	50	2	25	0	0	5.9	0.99
TOTAL	0	0	1	3.7	0	0	1	3.7	5	18.5	10	37	10	37	0	0	6	1.16



Possibilitat d'establir contactes o xarxes amb persones o amb institucions (networking).

	1		2		3		4		5		6		7		NS/NC		Mitjana	Desv. Tipus
	n	%	n	%	n	%	n	%	n	%	n	%	n	%	n	%		
ESTADÍSTICA I INVESTIGACIÓ OPERATIVA	1	5.3	1	5.3	2	10.5	5	26.3	3	15.8	5	26.3	2	10.5	0	0	4.6	1.64
MATEMÀTICA AVANÇADA I ENGINYERIA MATEMÀTICA	0	0	0	0	2	25	0	0	4	50	2	25	0	0	0	0	4.8	1.16
TOTAL	1	3.7	1	3.7	4	14.8	5	18.5	7	25.9	7	25.9	2	7.4	0	0	4.7	1.49



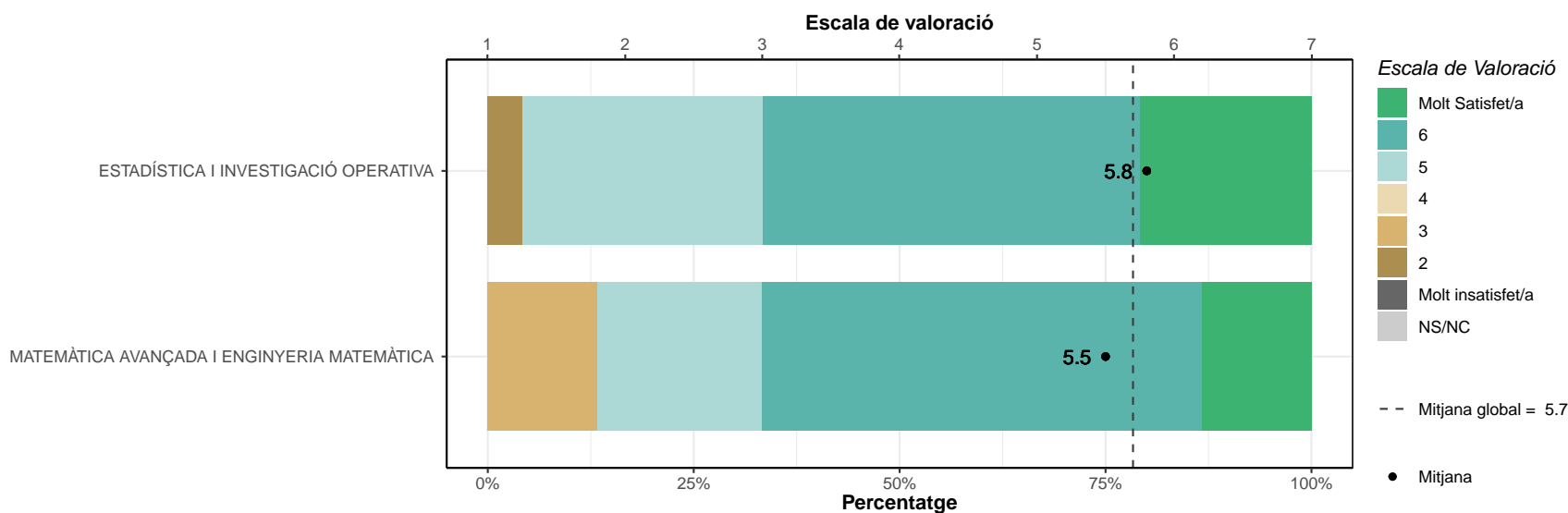
H: COMPETÈNCIES DESENVOLUPADES EN EL MÀSTER

* Escala de valoració: 1=molt insatisfet/a; 7=molt satisfet/a; NS/NC

H1. Valoració del nivell de formació rebuda al màster

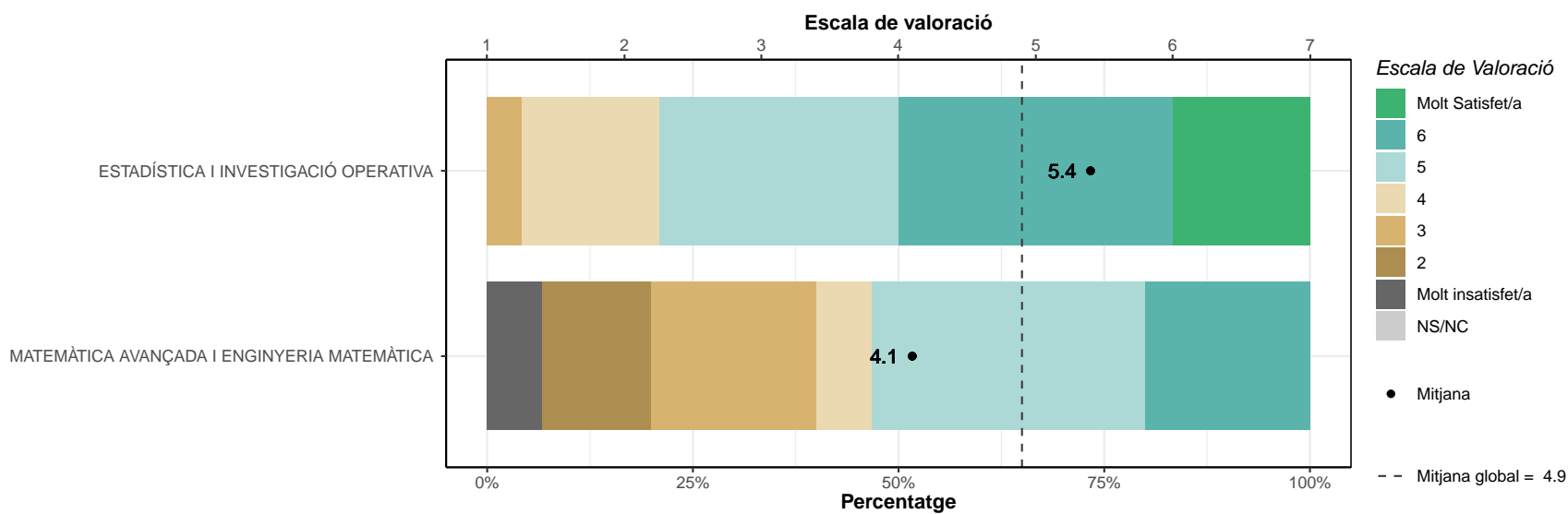
Formació teòrica.

	1		2		3		4		5		6		7		NS/NC		Mitjana	Desv. Tipus
	n	%	n	%	n	%	n	%	n	%	n	%	n	%	n	%		
ESTADÍSTICA I INVESTIGACIÓ OPERATIVA	0	0	1	4.2	0	0	0	0	7	29.2	11	45.8	5	20.8	0	0	5.8	1.07
MATEMÀTICA AVANÇADA I ENGINYERIA MATEMÀTICA	0	0	0	0	2	13.3	0	0	3	20	8	53.3	2	13.3	0	0	5.5	1.19
TOTAL	0	0	1	2.6	2	5.1	0	0	10	25.6	19	48.7	7	17.9	0	0	5.7	1.11



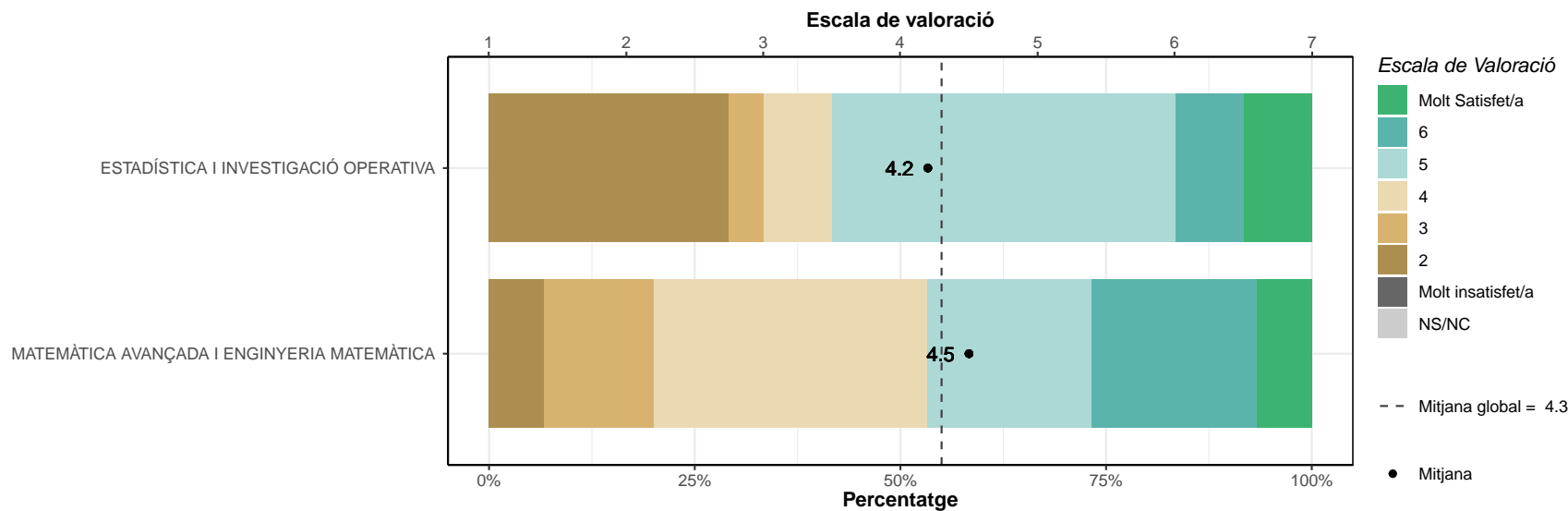
Formació pràctica.

	1		2		3		4		5		6		7		NS/NC		Mitjana	Desv. Tipus
	n	%	n	%	n	%	n	%	n	%	n	%	n	%	n	%		
ESTADÍSTICA I INVESTIGACIÓ OPERATIVA	0	0	0	0	1	4.2	4	16.7	7	29.2	8	33.3	4	16.7	0	0	5.4	1.1
MATEMÀTICA AVANÇADA I ENGINYERIA MATEMÀTICA	1	6.7	2	13.3	3	20	1	6.7	5	33.3	3	20	0	0	0	0	4.1	1.62
TOTAL	1	2.6	2	5.1	4	10.3	5	12.8	12	30.8	11	28.2	4	10.3	0	0	4.9	1.47



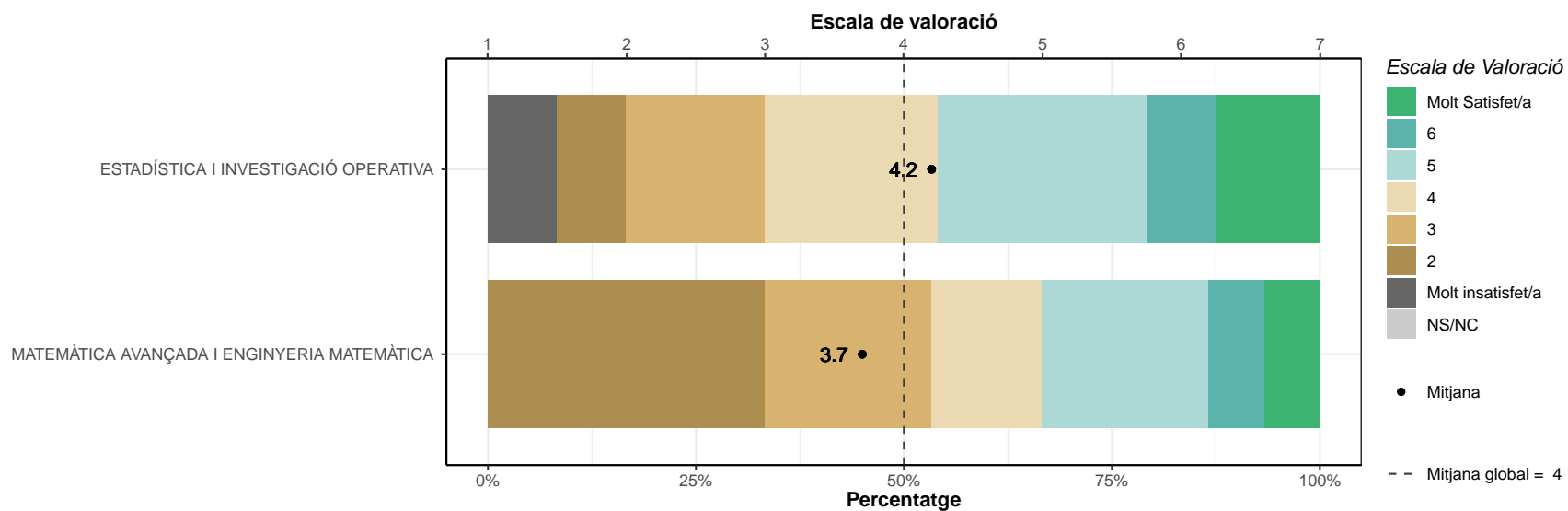
Desenvolupament de la capacitat en comunicació oral i escrita.

	1		2		3		4		5		6		7		NS/NC		Mitjana	Desv. Tipus
	n	%	n	%	n	%	n	%	n	%	n	%	n	%	n	%		
ESTADÍSTICA I INVESTIGACIÓ OPERATIVA	0	0	7	29.2	1	4.2	2	8.3	10	41.7	2	8.3	2	8.3	0	0	4.2	1.67
MATEMÀTICA AVANÇADA I ENGINYERIA MATEMÀTICA	0	0	1	6.7	2	13.3	5	33.3	3	20	3	20	1	6.7	0	0	4.5	1.36
TOTAL	0	0	8	20.5	3	7.7	7	17.9	13	33.3	5	12.8	3	7.7	0	0	4.3	1.54



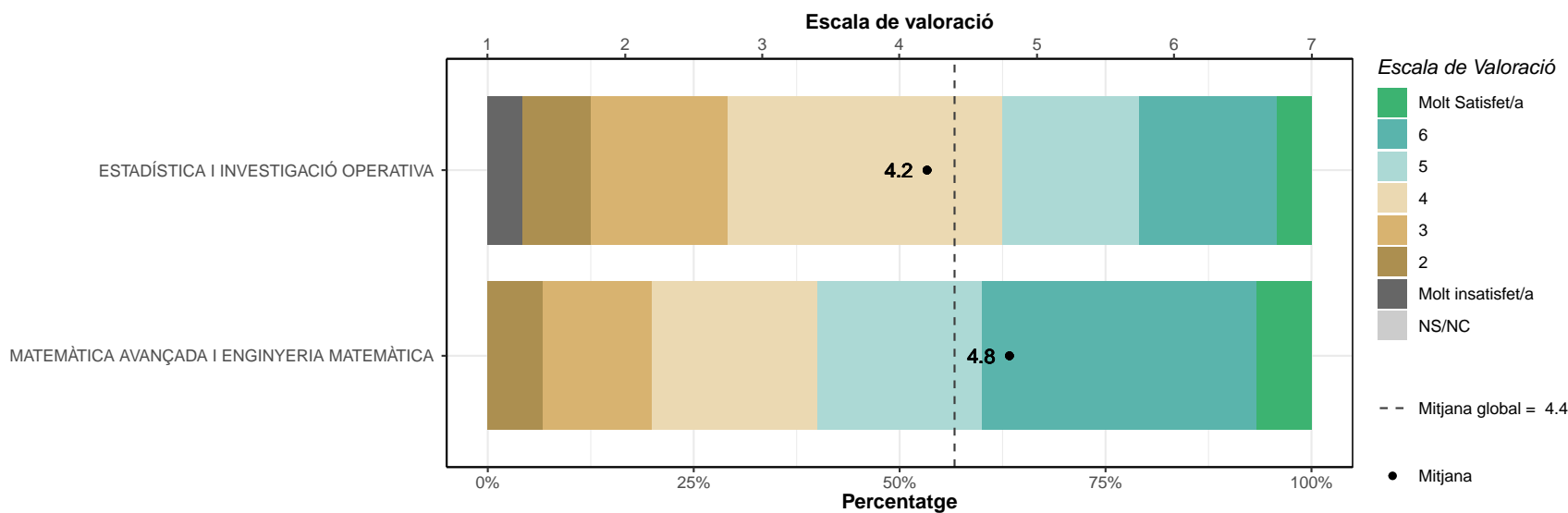
Treball en equips multidisciplinaris amb capacitat d'iniciativa i lideratge.

	1		2		3		4		5		6		7		NS/NC		Mitjana	Desv. Tipus
	n	%	n	%	n	%	n	%	n	%	n	%	n	%	n	%		
ESTADÍSTICA I INVESTIGACIÓ OPERATIVA	2	8.3	2	8.3	4	16.7	5	20.8	6	25	2	8.3	3	12.5	0	0	4.2	1.74
MATEMÀTICA AVANÇADA I ENGINYERIA MATEMÀTICA	0	0	5	33.3	3	20	2	13.3	3	20	1	6.7	1	6.7	0	0	3.7	1.63
TOTAL	2	5.1	7	17.9	7	17.9	7	17.9	9	23.1	3	7.7	4	10.3	0	0	4	1.7



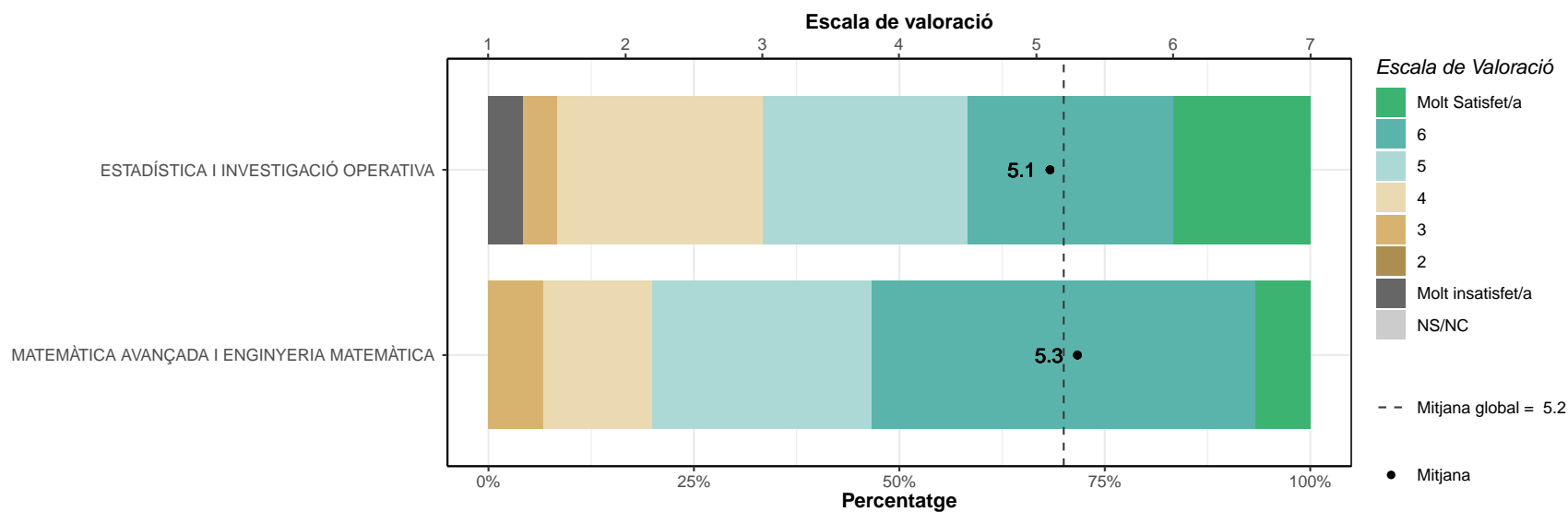
Resolució de problemes i presa de decisions en entorns nous o poc coneguts.

	1		2		3		4		5		6		7		NS/NC		Mitjana	Desv. Tipus
	n	%	n	%	n	%	n	%	n	%	n	%	n	%	n	%		
ESTADÍSTICA I INVESTIGACIÓ OPERATIVA	1	4.2	2	8.3	4	16.7	8	33.3	4	16.7	4	16.7	1	4.2	0	0	4.2	1.46
MATEMÀTICA AVANÇADA I ENGINYERIA MATEMÀTICA	0	0	1	6.7	2	13.3	3	20	3	20	5	33.3	1	6.7	0	0	4.8	1.42
TOTAL	1	2.6	3	7.7	6	15.4	11	28.2	7	17.9	9	23.1	2	5.1	0	0	4.4	1.46



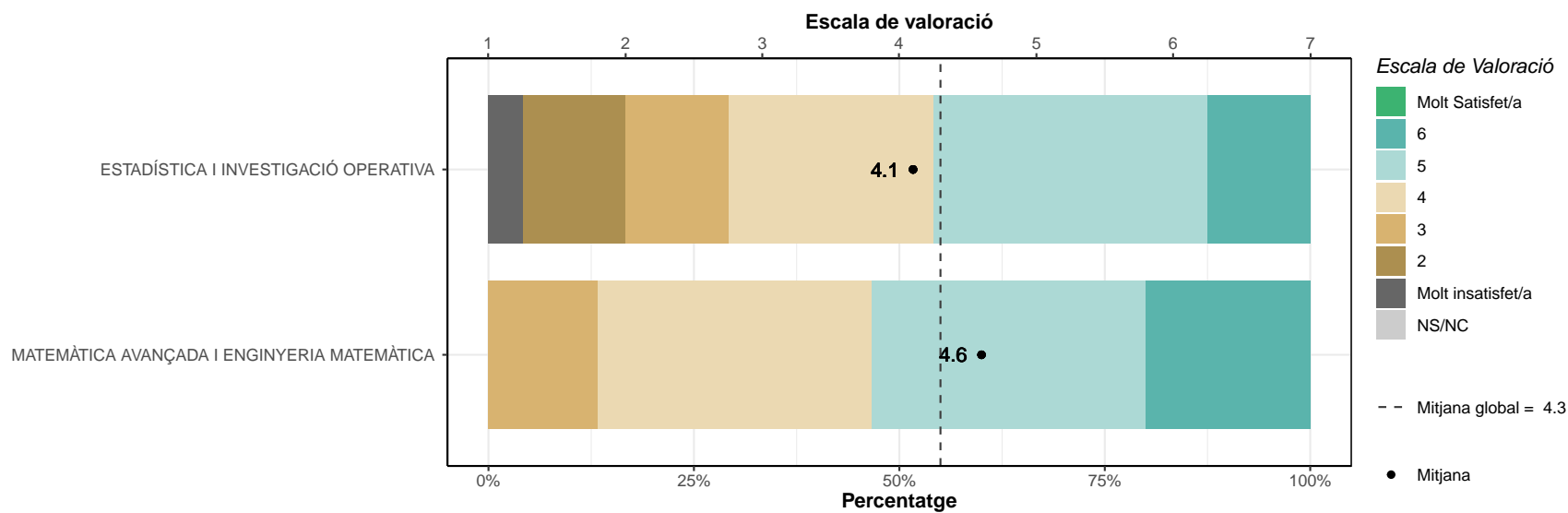
Desenvolupament del pensament crític.

	1		2		3		4		5		6		7		NS/NC		Mitjana	Desv. Tipus
	n	%	n	%	n	%	n	%	n	%	n	%	n	%	n	%		
ESTADÍSTICA I INVESTIGACIÓ OPERATIVA	1	4.2	0	0	1	4.2	6	25	6	25	6	25	4	16.7	0	0	5.1	1.44
MATEMÀTICA AVANÇADA I ENGINYERIA MATEMÀTICA	0	0	0	0	1	6.7	2	13.3	4	26.7	7	46.7	1	6.7	0	0	5.3	1.05
TOTAL	1	2.6	0	0	2	5.1	8	20.5	10	25.6	13	33.3	5	12.8	0	0	5.2	1.3



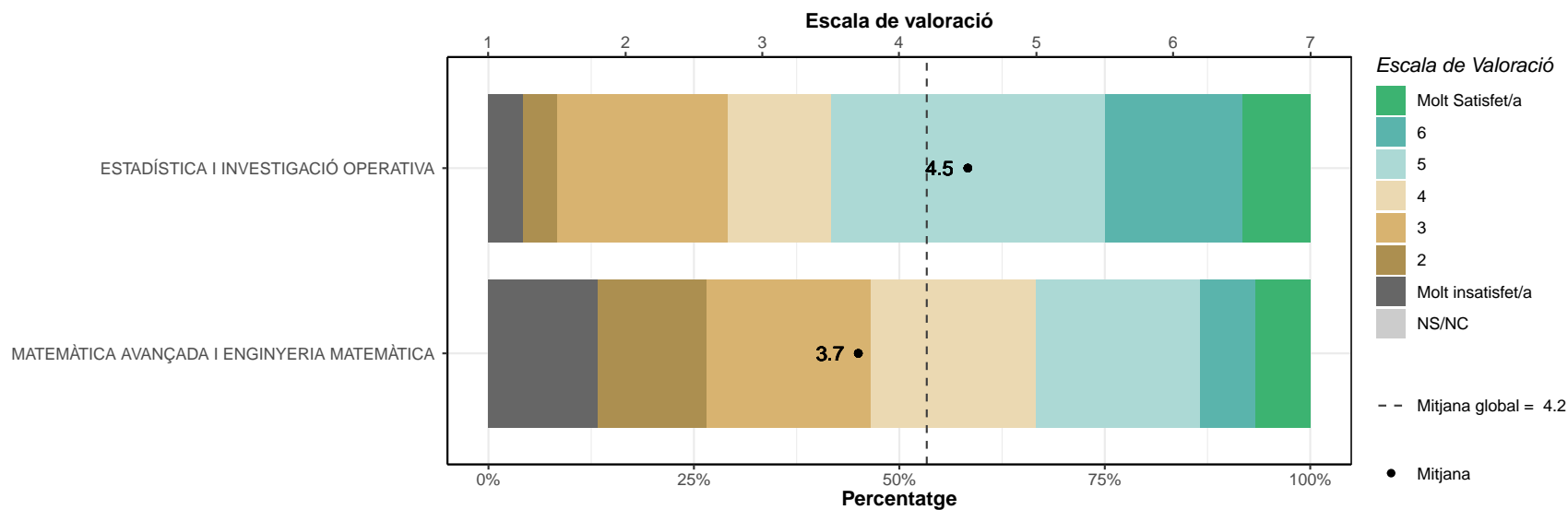
Desenvolupament de la creativitat i la innovació.

	1		2		3		4		5		6		7		NS/NC		Mitjana	Desv. Tipus
	n	%	n	%	n	%	n	%	n	%	n	%	n	%	n	%		
ESTADÍSTICA I INVESTIGACIÓ OPERATIVA	1	4.2	3	12.5	3	12.5	6	25	8	33.3	3	12.5	0	0	0	0	4.1	1.38
MATEMÀTICA AVANÇADA I ENGINYERIA MATEMÀTICA	0	0	0	0	2	13.3	5	33.3	5	33.3	3	20	0	0	0	0	4.6	0.99
TOTAL	1	2.6	3	7.7	5	12.8	11	28.2	13	33.3	6	15.4	0	0	0	0	4.3	1.26



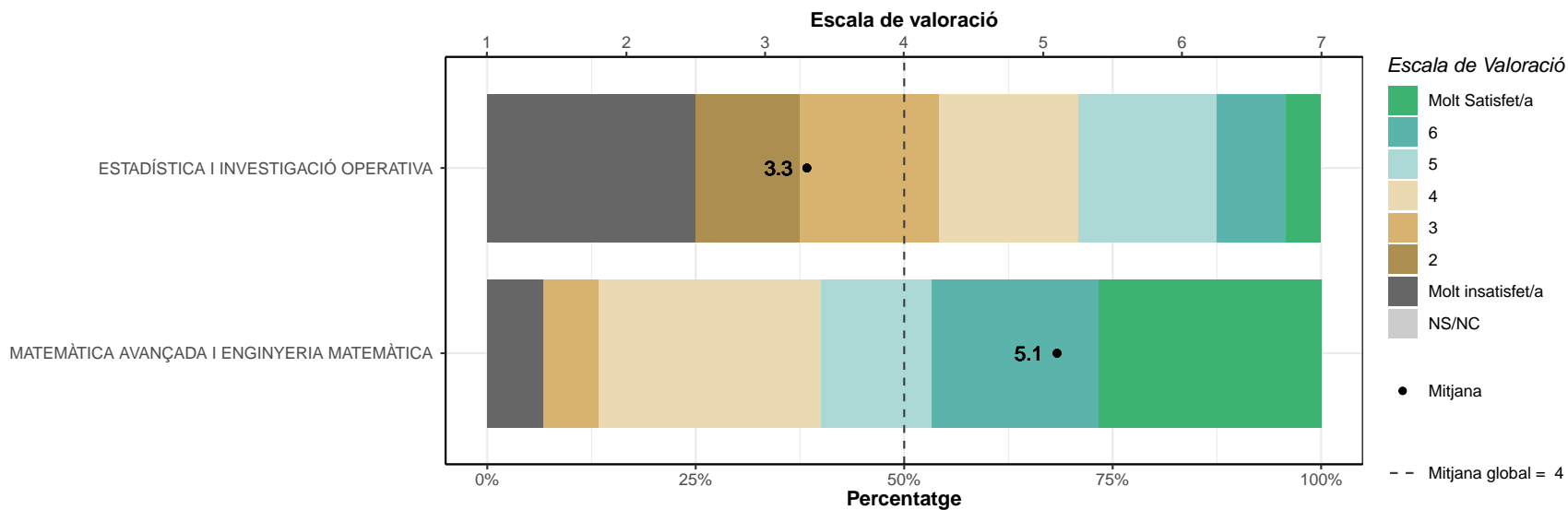
Desenvolupament de la capacitat en documentació i identificació de fonts i recursos.

	1		2		3		4		5		6		7		NS/NC		Mitjana	Desv. Tipus
	n	%	n	%	n	%	n	%	n	%	n	%	n	%	n	%		
ESTADÍSTICA I INVESTIGACIÓ OPERATIVA	1	4.2	1	4.2	5	20.8	3	12.5	8	33.3	4	16.7	2	8.3	0	0	4.5	1.53
MATEMÀTICA AVANÇADA I ENGINYERIA MATEMÀTICA	2	13.3	2	13.3	3	20	3	20	3	20	1	6.7	1	6.7	0	0	3.7	1.76
TOTAL	3	7.7	3	7.7	8	20.5	6	15.4	11	28.2	5	12.8	3	7.7	0	0	4.2	1.65



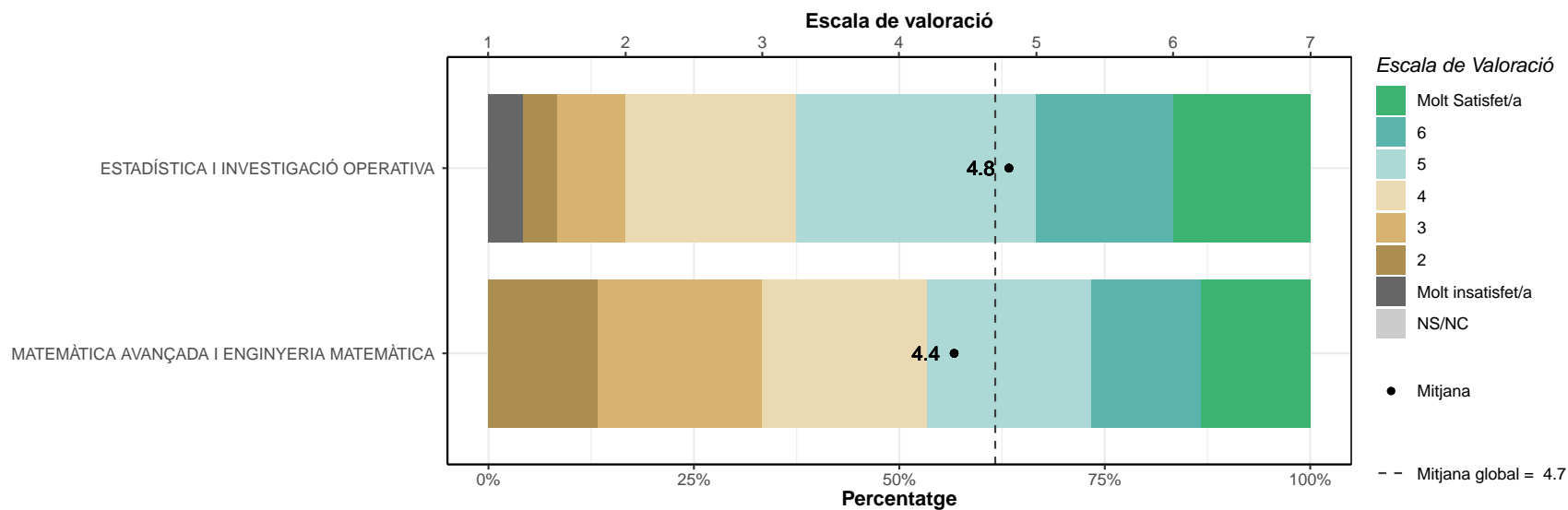
Anglès.

	1		2		3		4		5		6		7		NS/NC		Mitjana	Desv. Tipus
	n	%	n	%	n	%	n	%	n	%	n	%	n	%	n	%		
ESTADÍSTICA I INVESTIGACIÓ OPERATIVA	6	25	3	12.5	4	16.7	4	16.7	4	16.7	2	8.3	1	4.2	0	0	3.3	1.85
MATEMÀTICA AVANÇADA I ENGINYERIA MATEMÀTICA	1	6.7	0	0	1	6.7	4	26.7	2	13.3	3	20	4	26.7	0	0	5.1	1.75
TOTAL	7	17.9	3	7.7	5	12.8	8	20.5	6	15.4	5	12.8	5	12.8	0	0	4	1.99



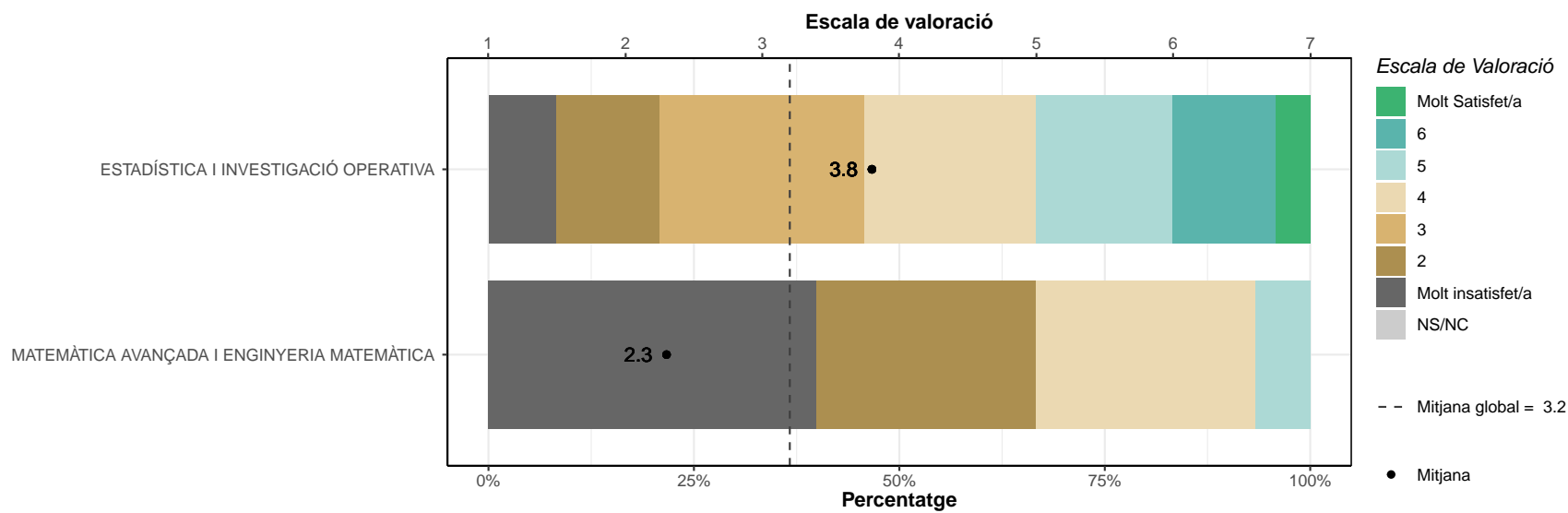
Autoavaluació professional i aprenentatge continu.

	1		2		3		4		5		6		7		NS/NC		Mitjana	Desv. Tipus
	n	%	n	%	n	%	n	%	n	%	n	%	n	%	n	%		
ESTADÍSTICA I INVESTIGACIÓ OPERATIVA	1	4.2	1	4.2	2	8.3	5	20.8	7	29.2	4	16.7	4	16.7	0	0	4.8	1.58
MATEMÀTICA AVANÇADA I ENGINYERIA MATEMÀTICA	0	0	2	13.3	3	20	3	20	3	20	2	13.3	2	13.3	0	0	4.4	1.64
TOTAL	1	2.6	3	7.7	5	12.8	8	20.5	10	25.6	6	15.4	6	15.4	0	0	4.7	1.59



Responsabilitat ètica i social en l'actuació professional.

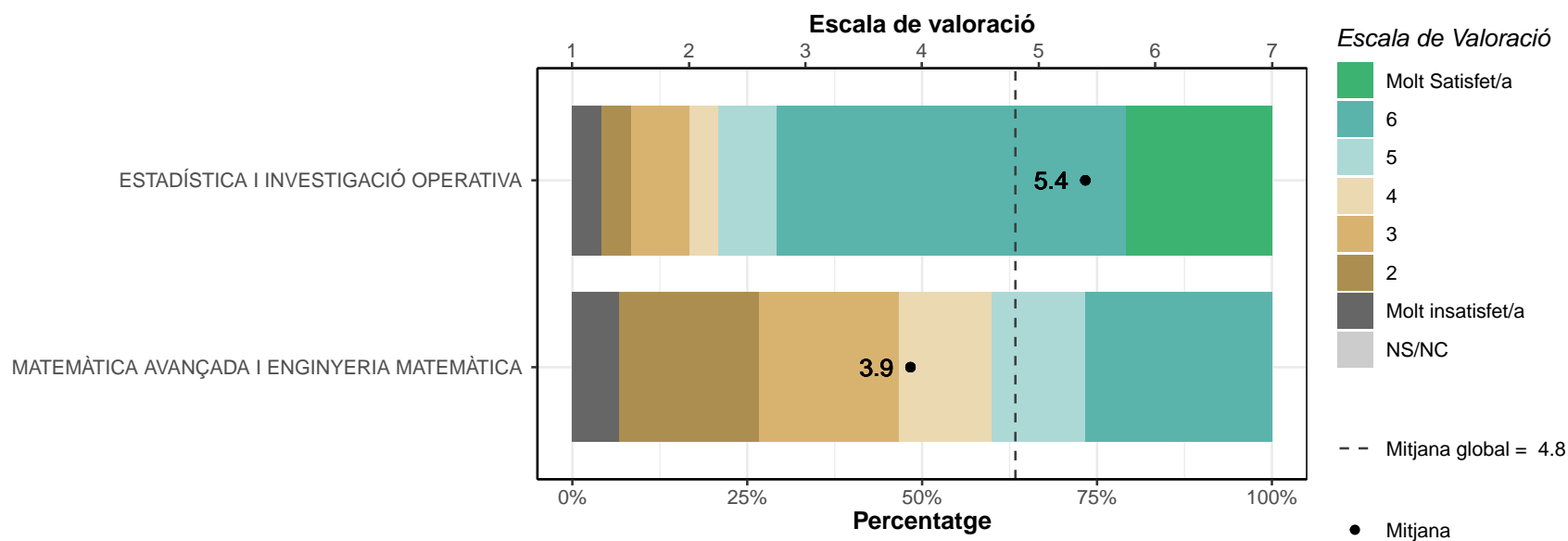
	1		2		3		4		5		6		7		NS/NC		Mitjana	Desv. Tipus
	n	%	n	%	n	%	n	%	n	%	n	%	n	%	n	%		
ESTADÍSTICA I INVESTIGACIÓ OPERATIVA	2	8.3	3	12.5	6	25	5	20.8	4	16.7	3	12.5	1	4.2	0	0	3.8	1.61
MATEMÀTICA AVANÇADA I ENGINYERIA MATEMÀTICA	6	40	4	26.7	0	0	4	26.7	1	6.7	0	0	0	0	0	0	2.3	1.45
TOTAL	8	20.5	7	17.9	6	15.4	9	23.1	5	12.8	3	7.7	1	2.6	0	0	3.2	1.69



H2. Valoració de la utilitat de la formació rebuda al màster en el vostre lloc de treball:

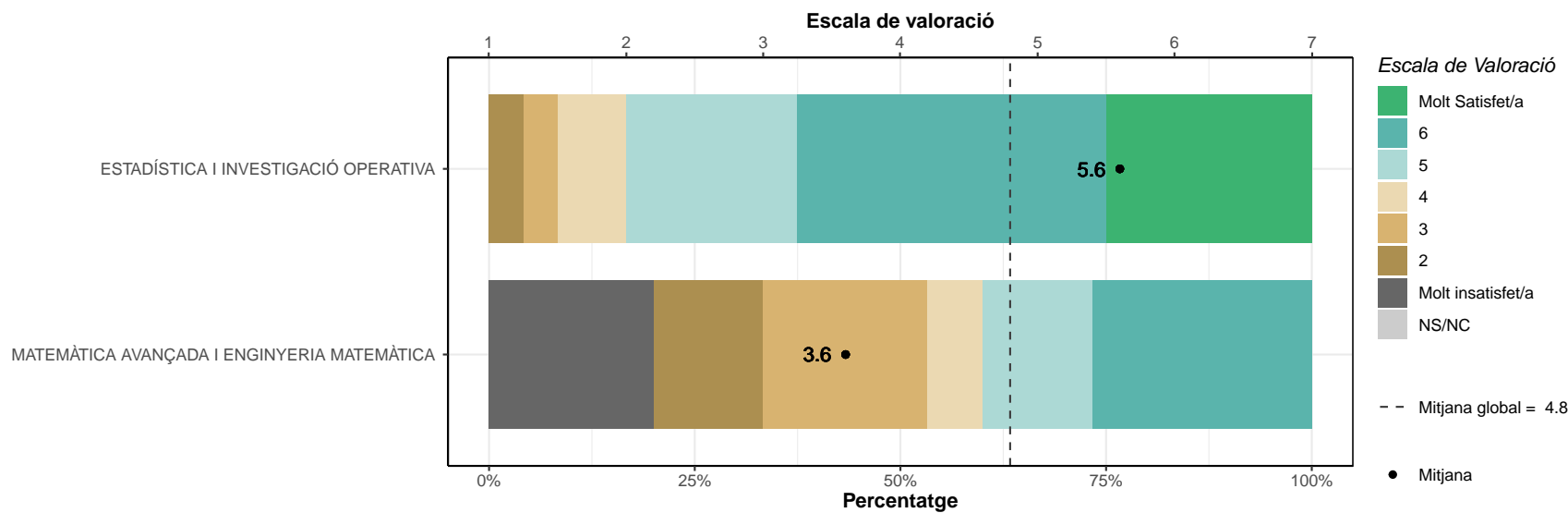
Formació teòrica.

	1		2		3		4		5		6		7		NS/NC		Mitjana	Desv. Tipus
	n	%	n	%	n	%	n	%	n	%	n	%	n	%	n	%		
ESTADÍSTICA I INVESTIGACIÓ OPERATIVA	1	4.2	1	4.2	2	8.3	1	4.2	2	8.3	12	50	5	20.8	0	0	5.4	1.64
MATEMÀTICA AVANÇADA I ENGINYERIA MATEMÀTICA	1	6.7	3	20	3	20	2	13.3	2	13.3	4	26.7	0	0	0	0	3.9	1.73
TOTAL	2	5.1	4	10.3	5	12.8	3	7.7	4	10.3	16	41	5	12.8	0	0	4.8	1.82



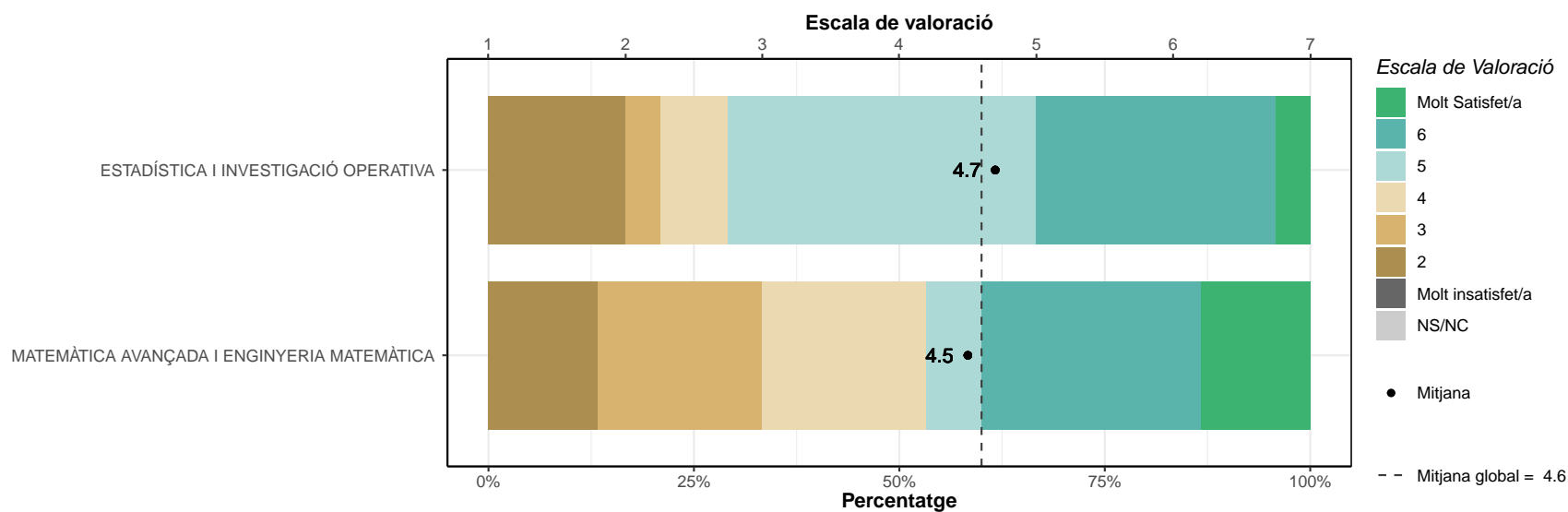
Formació pràctica.

	1		2		3		4		5		6		7		NS/NC		Mitjana	Desv. Tipus
	n	%	n	%	n	%	n	%	n	%	n	%	n	%	n	%		
ESTADÍSTICA I INVESTIGACIÓ OPERATIVA	0	0	1	4.2	1	4.2	2	8.3	5	20.8	9	37.5	6	25	0	0	5.6	1.32
MATEMÀTICA AVANÇADA I ENGINYERIA MATEMÀTICA	3	20	2	13.3	3	20	1	6.7	2	13.3	4	26.7	0	0	0	0	3.6	1.96
TOTAL	3	7.7	3	7.7	4	10.3	3	7.7	7	17.9	13	33.3	6	15.4	0	0	4.8	1.85



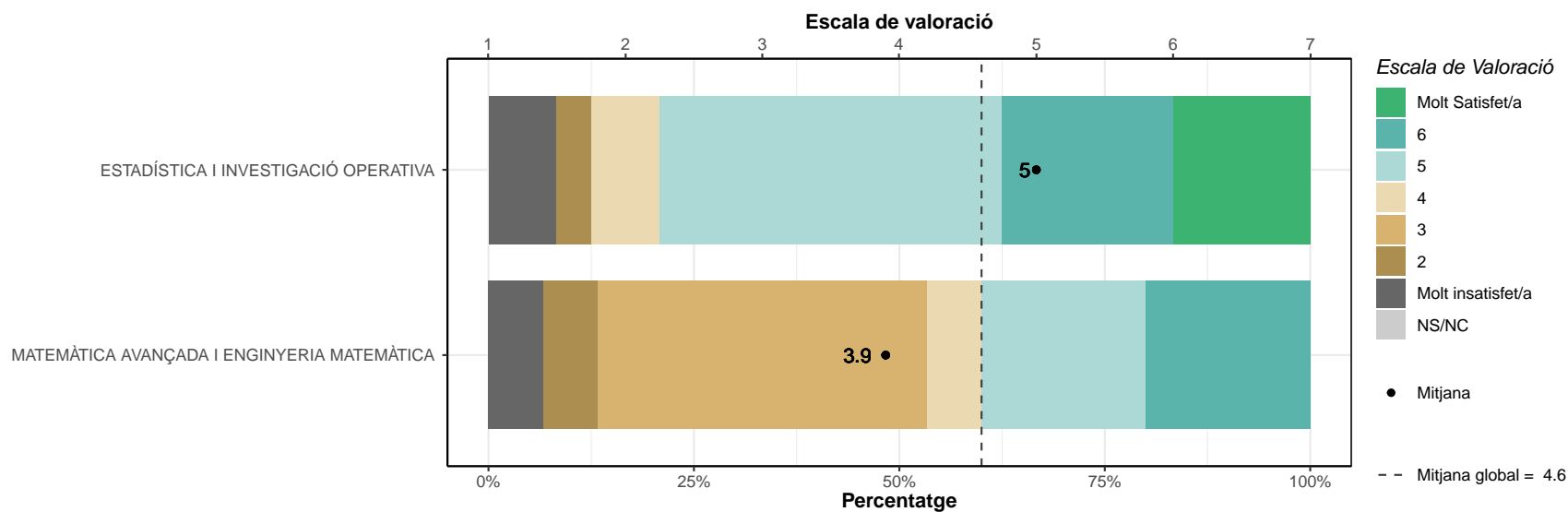
Desenvolupament de la capacitat en comunicació oral i escrita.

	1		2		3		4		5		6		7		NS/NC		Mitjana	Desv. Tipus
	n	%	n	%	n	%	n	%	n	%	n	%	n	%	n	%		
ESTADÍSTICA I INVESTIGACIÓ OPERATIVA	0	0	4	16.7	1	4.2	2	8.3	9	37.5	7	29.2	1	4.2	0	0	4.7	1.49
MATEMÀTICA AVANÇADA I ENGINYERIA MATEMÀTICA	0	0	2	13.3	3	20	3	20	1	6.7	4	26.7	2	13.3	0	0	4.5	1.73
TOTAL	0	0	6	15.4	4	10.3	5	12.8	10	25.6	11	28.2	3	7.7	0	0	4.6	1.56



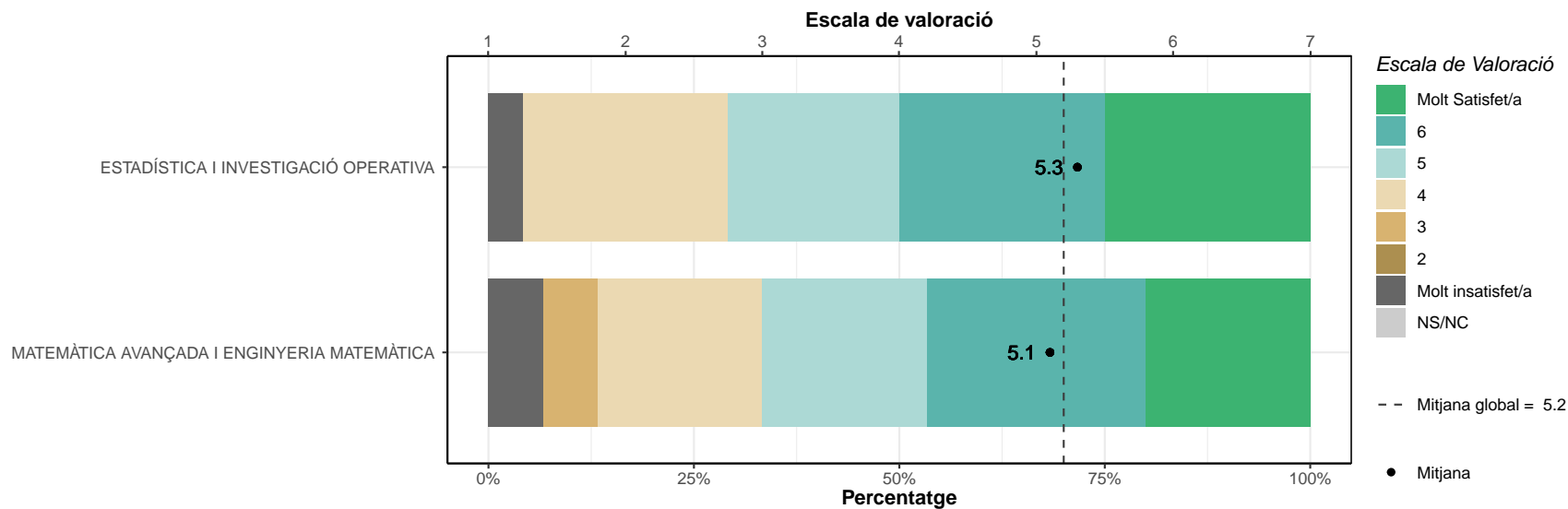
Treball en equips multidisciplinaris amb capacitat d'iniciativa i lideratge.

	1		2		3		4		5		6		7		NS/NC		Mitjana	Desv. Tipus
	n	%	n	%	n	%	n	%	n	%	n	%	n	%	n	%		
ESTADÍSTICA I INVESTIGACIÓ OPERATIVA	2	8.3	1	4.2	0	0	2	8.3	10	41.7	5	20.8	4	16.7	0	0	5	1.67
MATEMÀTICA AVANÇADA I ENGINYERIA MATEMÀTICA	1	6.7	1	6.7	6	40	1	6.7	3	20	3	20	0	0	0	0	3.9	1.55
TOTAL	3	7.7	2	5.1	6	15.4	3	7.7	13	33.3	8	20.5	4	10.3	0	0	4.6	1.7



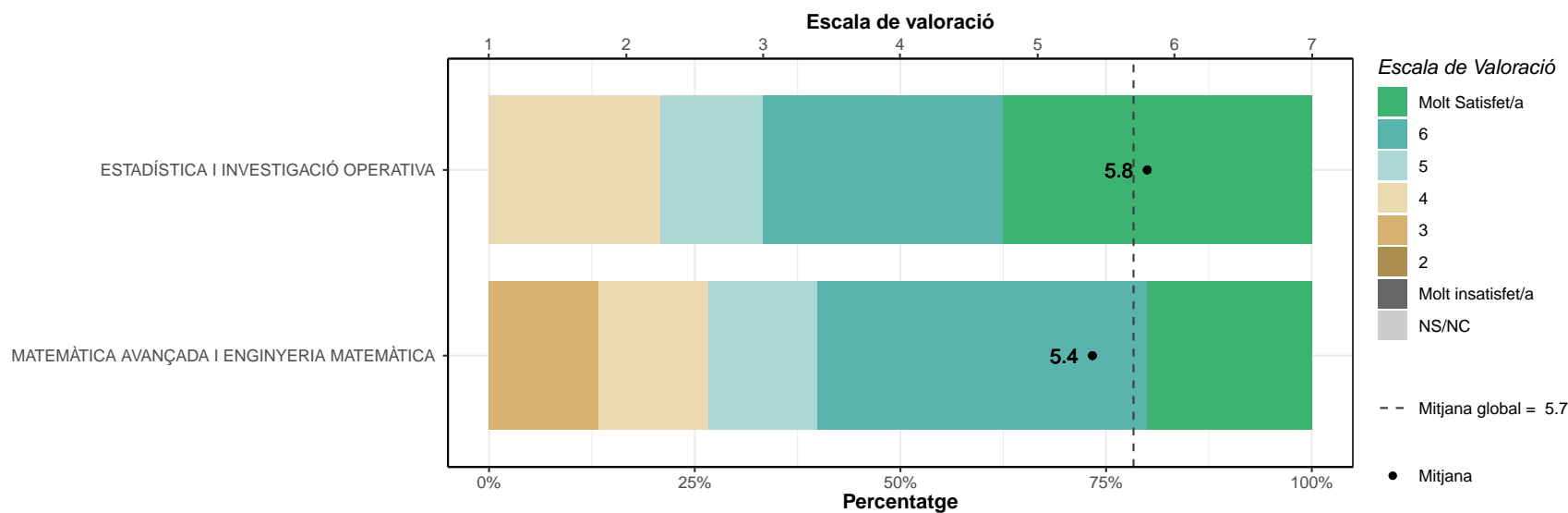
Resolució de problemes i presa de decisions en entorns nous o poc coneguts.

	1		2		3		4		5		6		7		NS/NC		Mitjana	Desv. Tipus
	n	%	n	%	n	%	n	%	n	%	n	%	n	%	n	%		
ESTADÍSTICA I INVESTIGACIÓ OPERATIVA	1	4.2	0	0	0	0	6	25	5	20.8	6	25	6	25	0	0	5.3	1.46
MATEMÀTICA AVANÇADA I ENGINYERIA MATEMÀTICA	1	6.7	0	0	1	6.7	3	20	3	20	4	26.7	3	20	0	0	5.1	1.67
TOTAL	2	5.1	0	0	1	2.6	9	23.1	8	20.5	10	25.6	9	23.1	0	0	5.2	1.53



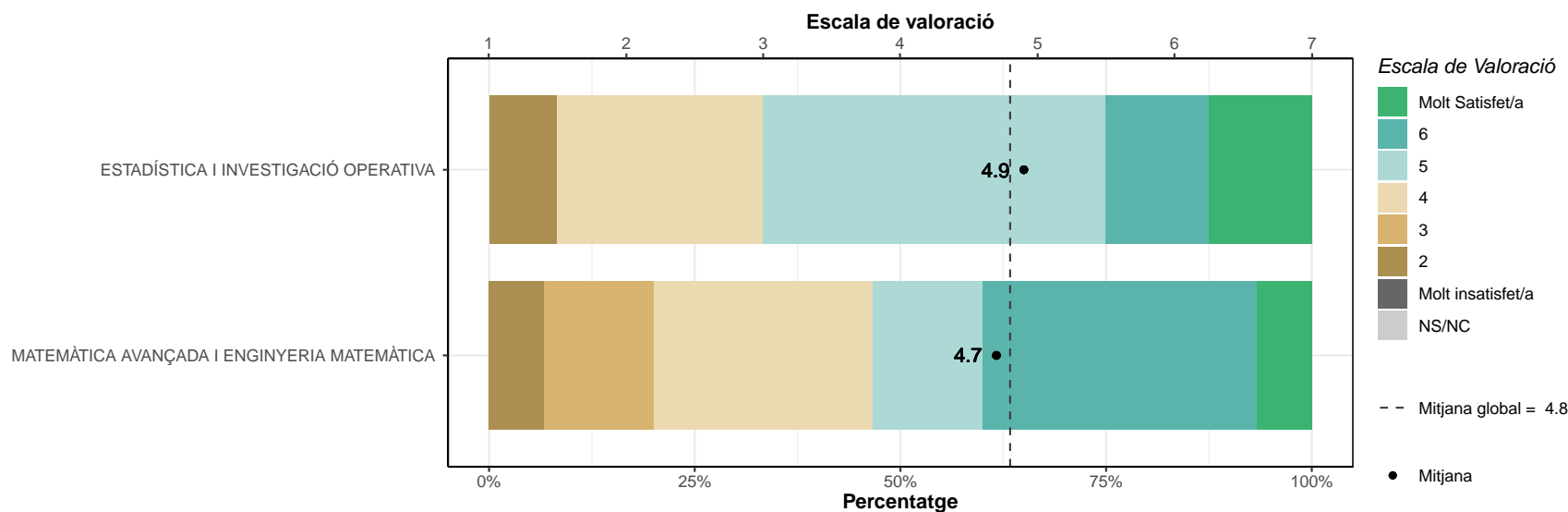
Desenvolupament del pensament crític.

	1		2		3		4		5		6		7		NS/NC		Mitjana	Desv. Tipus
	n	%	n	%	n	%	n	%	n	%	n	%	n	%	n	%		
ESTADÍSTICA I INVESTIGACIÓ OPERATIVA	0	0	0	0	0	0	5	20.8	3	12.5	7	29.2	9	37.5	0	0	5.8	1.17
MATEMÀTICA AVANÇADA I ENGINYERIA MATEMÀTICA	0	0	0	0	2	13.3	2	13.3	2	13.3	6	40	3	20	0	0	5.4	1.35
TOTAL	0	0	0	0	2	5.1	7	17.9	5	12.8	13	33.3	12	30.8	0	0	5.7	1.24



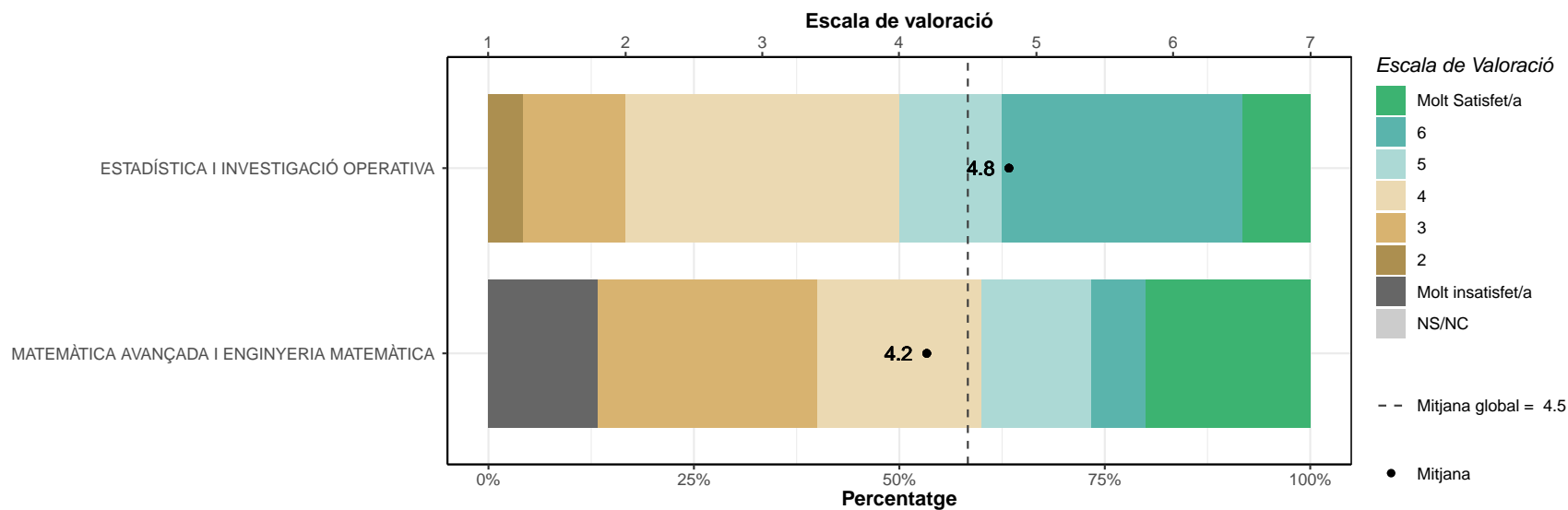
Desenvolupament de la creativitat i la innovació.

	1		2		3		4		5		6		7		NS/NC		Mitjana	Desv. Tipus
	n	%	n	%	n	%	n	%	n	%	n	%	n	%	n	%		
ESTADÍSTICA I INVESTIGACIÓ OPERATIVA	0	0	2	8.3	0	0	6	25	10	41.7	3	12.5	3	12.5	0	0	4.9	1.3
MATEMÀTICA AVANÇADA I ENGINYERIA MATEMÀTICA	0	0	1	6.7	2	13.3	4	26.7	2	13.3	5	33.3	1	6.7	0	0	4.7	1.44
TOTAL	0	0	3	7.7	2	5.1	10	25.6	12	30.8	8	20.5	4	10.3	0	0	4.8	1.34



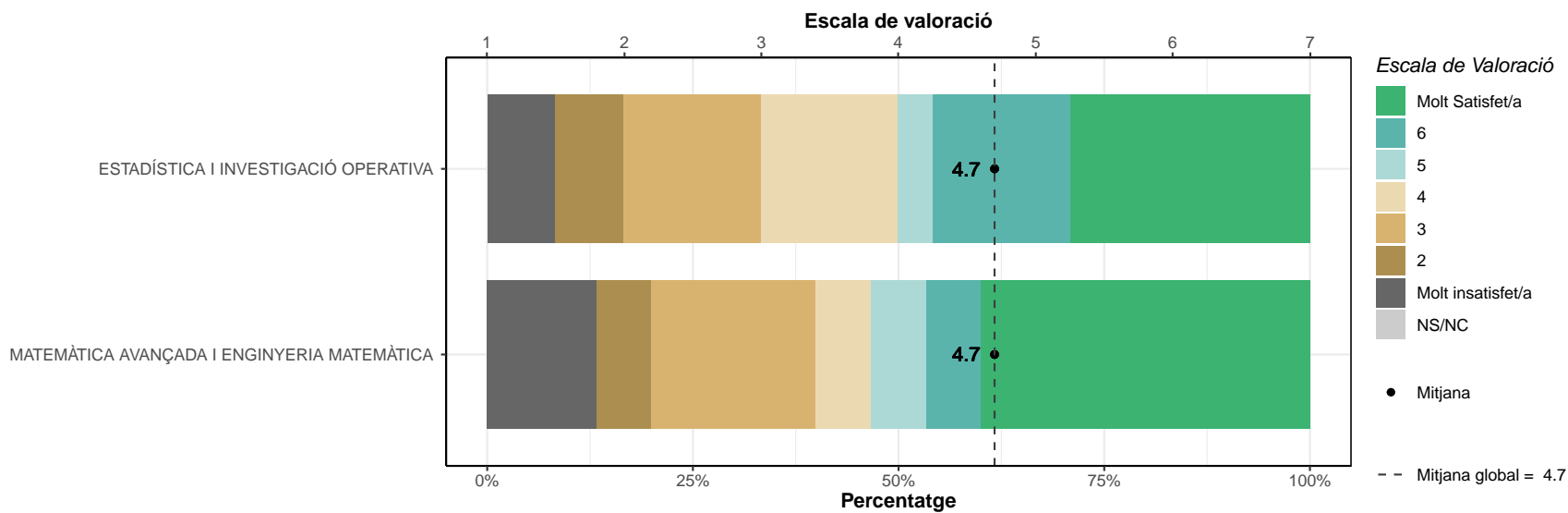
Desenvolupament de la capacitat en documentació i identificació de fonts i recursos.

	1		2		3		4		5		6		7		NS/NC		Mitjana	Desv. Tipus
	n	%	n	%	n	%	n	%	n	%	n	%	n	%	n	%		
ESTADÍSTICA I INVESTIGACIÓ OPERATIVA	0	0	1	4.2	3	12.5	8	33.3	3	12.5	7	29.2	2	8.3	0	0	4.8	1.36
MATEMÀTICA AVANÇADA I ENGINYERIA MATEMÀTICA	2	13.3	0	0	4	26.7	3	20	2	13.3	1	6.7	3	20	0	0	4.2	1.97
TOTAL	2	5.1	1	2.6	7	17.9	11	28.2	5	12.8	8	20.5	5	12.8	0	0	4.5	1.62



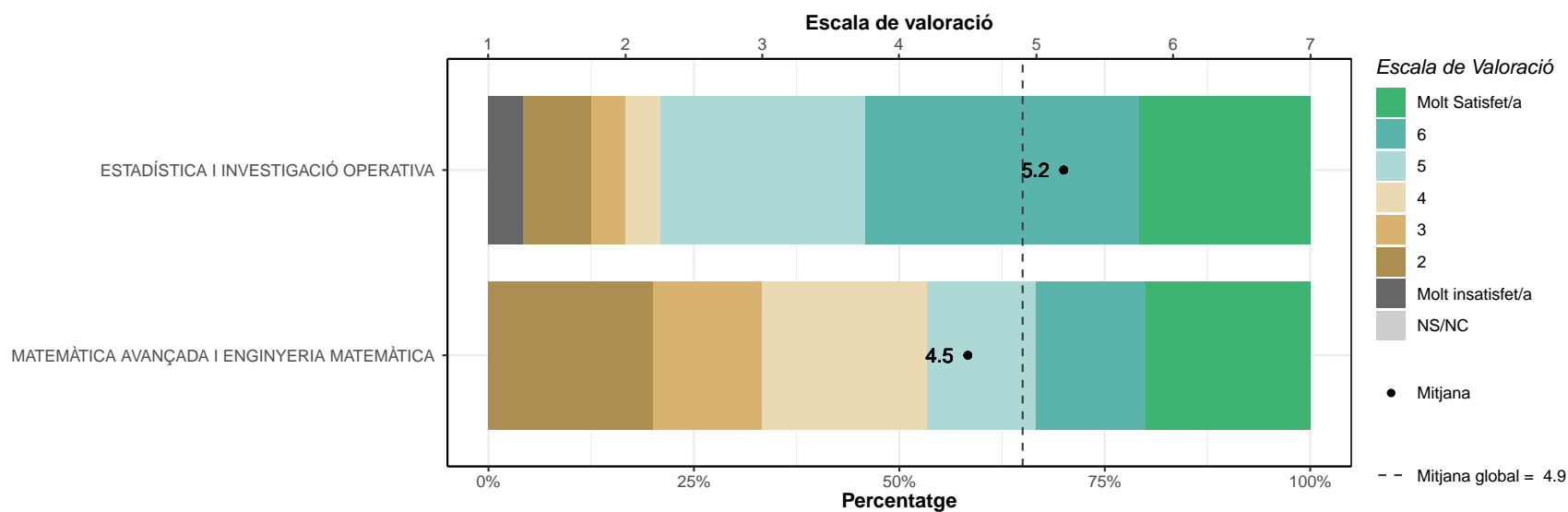
Anglès.

	1		2		3		4		5		6		7		NS/NC		Mitjana	Desv. Tipus
	n	%	n	%	n	%	n	%	n	%	n	%	n	%	n	%		
ESTADÍSTICA I INVESTIGACIÓ OPERATIVA	2	8.3	2	8.3	4	16.7	4	16.7	1	4.2	4	16.7	7	29.2	0	0	4.7	2.08
MATEMÀTICA AVANÇADA I ENGINYERIA MATEMÀTICA	2	13.3	1	6.7	3	20	1	6.7	1	6.7	1	6.7	6	40	0	0	4.7	2.35
TOTAL	4	10.3	3	7.7	7	17.9	5	12.8	2	5.1	5	12.8	13	33.3	0	0	4.7	2.16



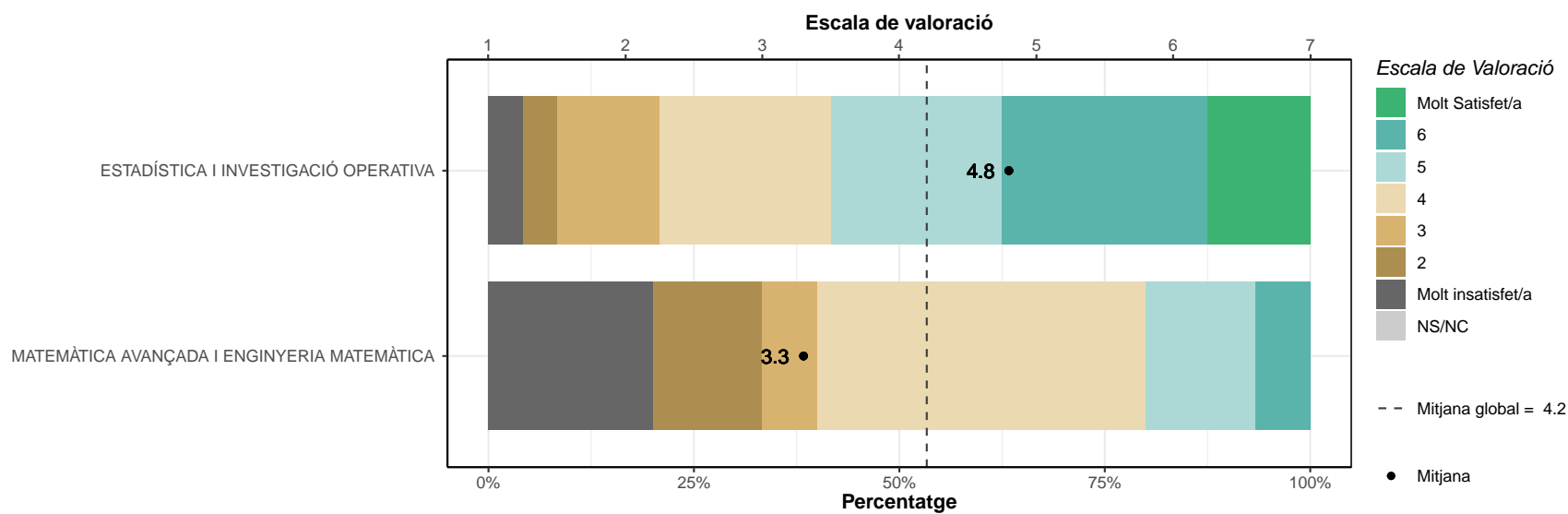
Autoavaluació professional i aprenentatge continu.

	1		2		3		4		5		6		7		NS/NC		Mitjana	Desv. Tipus
	n	%	n	%	n	%	n	%	n	%	n	%	n	%	n	%		
ESTADÍSTICA I INVESTIGACIÓ OPERATIVA	1	4.2	2	8.3	1	4.2	1	4.2	6	25	8	33.3	5	20.8	0	0	5.2	1.69
MATEMÀTICA AVANÇADA I ENGINYERIA MATEMÀTICA	0	0	3	20	2	13.3	3	20	2	13.3	2	13.3	3	20	0	0	4.5	1.85
TOTAL	1	2.6	5	12.8	3	7.7	4	10.3	8	20.5	10	25.6	8	20.5	0	0	4.9	1.77



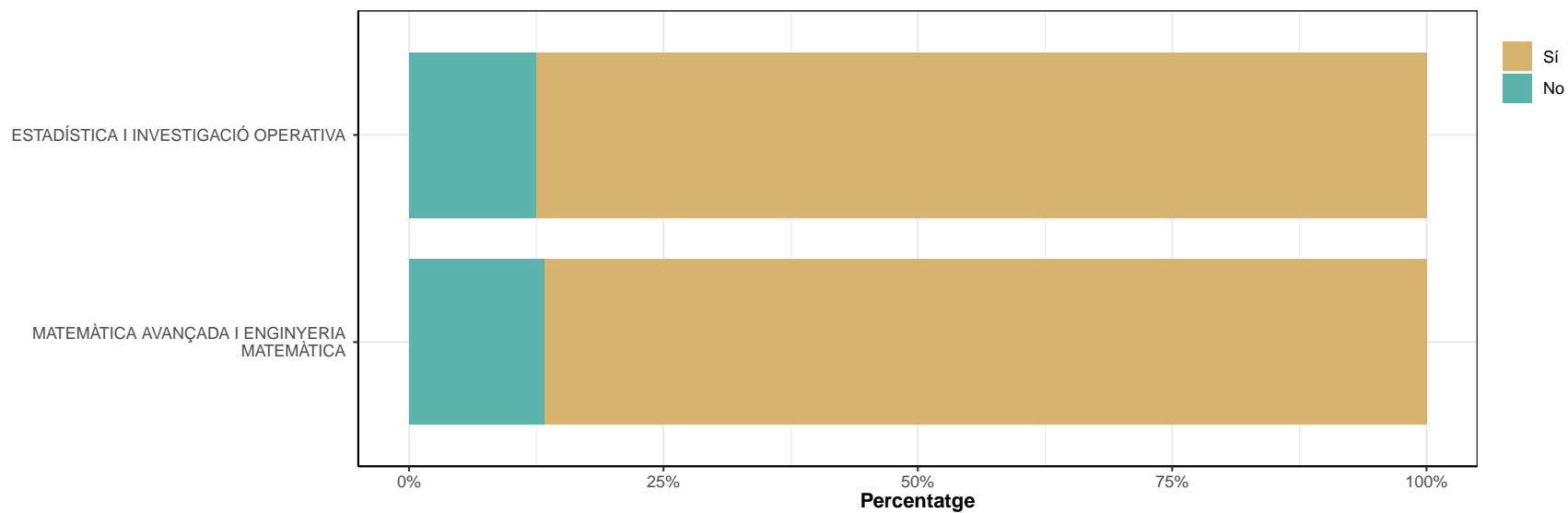
Responsabilitat ètica i social en l'actuació professional.

	1		2		3		4		5		6		7		NS/NC		Mitjana	Desv. Tipus
	n	%	n	%	n	%	n	%	n	%	n	%	n	%	n	%		
ESTADÍSTICA I INVESTIGACIÓ OPERATIVA	1	4.2	1	4.2	3	12.5	5	20.8	5	20.8	6	25	3	12.5	0	0	4.8	1.59
MATEMÀTICA AVANÇADA I ENGINYERIA MATEMÀTICA	3	20	2	13.3	1	6.7	6	40	2	13.3	1	6.7	0	0	0	0	3.3	1.59
TOTAL	4	10.3	3	7.7	4	10.3	11	28.2	7	17.9	7	17.9	3	7.7	0	0	4.2	1.72



H3. Si haguéssiu de començar de nou, triaríeu el mateix màster?

	No		Sí		Ns/Nc	
	n	%	n	%	n	%
ESTADÍSTICA I INVESTIGACIÓ OPERATIVA	3	12.5	21	87.5	0	0
MATEMÀTICA AVANÇADA I ENGINYERIA MATEMÀTICA	2	13.3	13	86.7	0	0
TOTAL	5	12.8	34	87.2	0	0

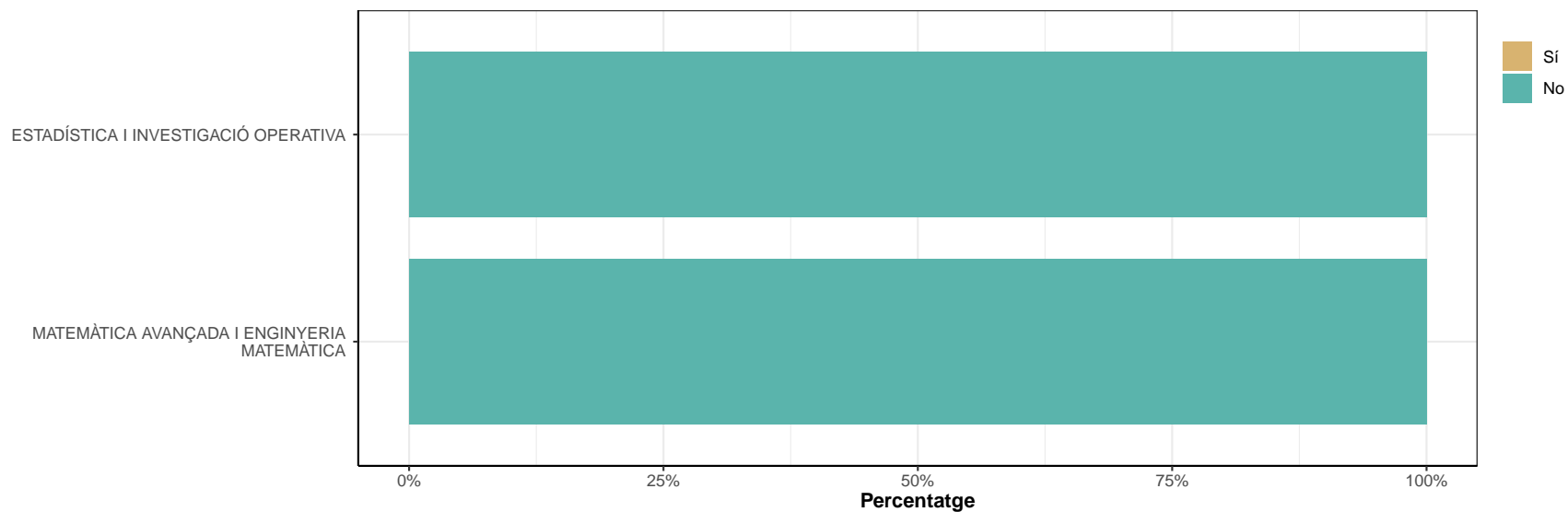


H3.1 En cas que no, quin és el motiu?

* Contesten els que han respost "NO" a la pregunta H3; multiresposta

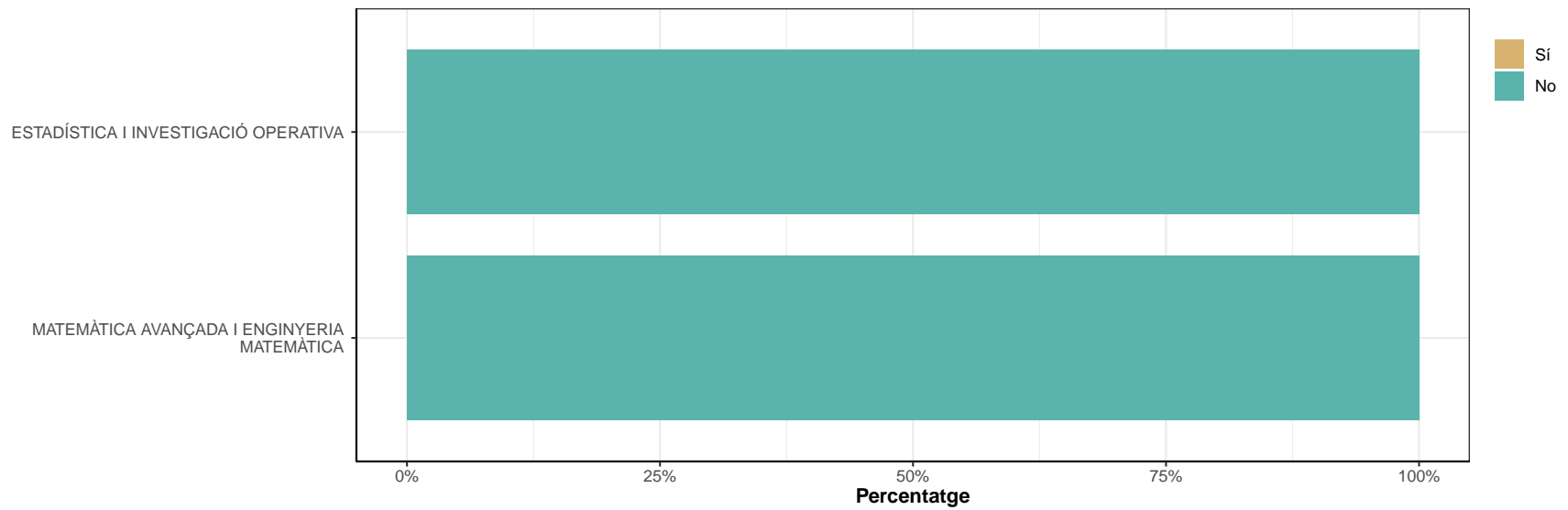
No estic satisfet/a amb les sortides laborals o la professió derivada.

	No		Sí		Ns/Nc	
	n	%	n	%	n	%
ESTADÍSTICA I INVESTIGACIÓ OPERATIVA	3	100	0	0	0	0
MATEMÀTICA AVANÇADA I ENGINYERIA MATEMÀTICA	2	100	0	0	0	0
TOTAL	5	100	0	0	0	0



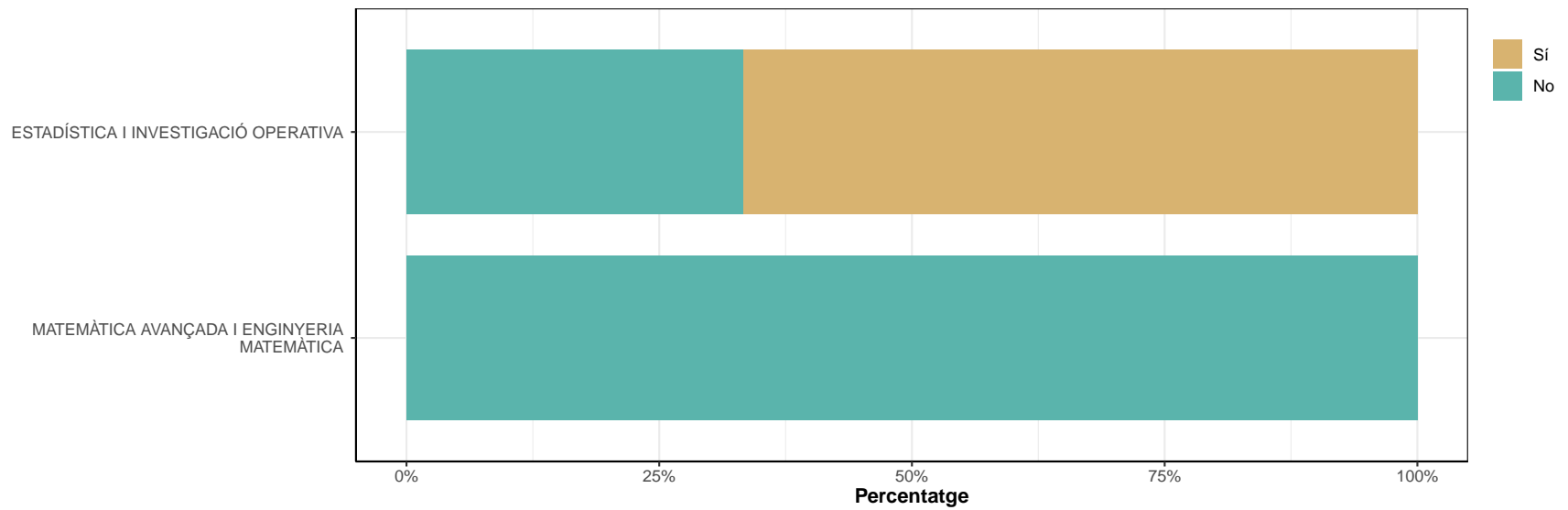
No em vaig adaptar bé al grup o als requisits de la titulació.

	No		Sí		Ns/Nc	
	n	%	n	%	n	%
ESTADÍSTICA I INVESTIGACIÓ OPERATIVA	3	100	0	0	0	0
MATEMÀTICA AVANÇADA I ENGINYERIA MATEMÀTICA	2	100	0	0	0	0
TOTAL	5	100	0	0	0	0



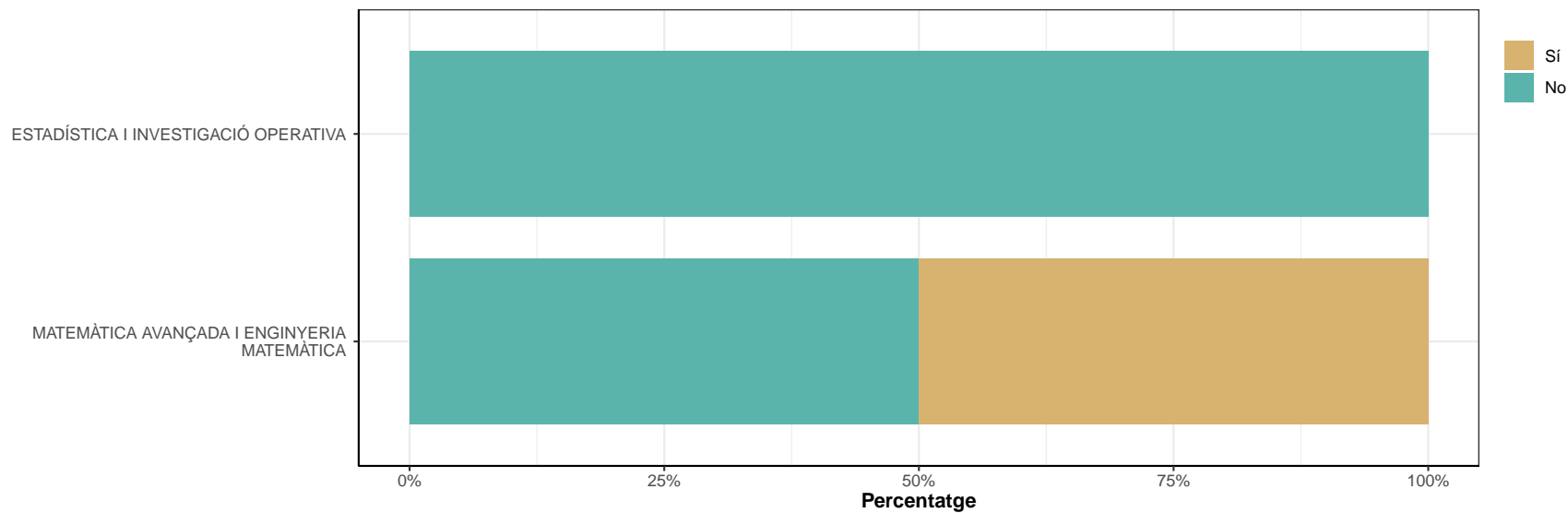
El disseny o la qualitat de la titulació no m'ha acabat de convèncer.

	No		Sí		Ns/Nc	
	n	%	n	%	n	%
ESTADÍSTICA I INVESTIGACIÓ OPERATIVA	1	33.3	2	66.7	0	0
MATEMÀTICA AVANÇADA I ENGINYERIA MATEMÀTICA	2	100	0	0	0	0
TOTAL	3	60	2	40	0	0



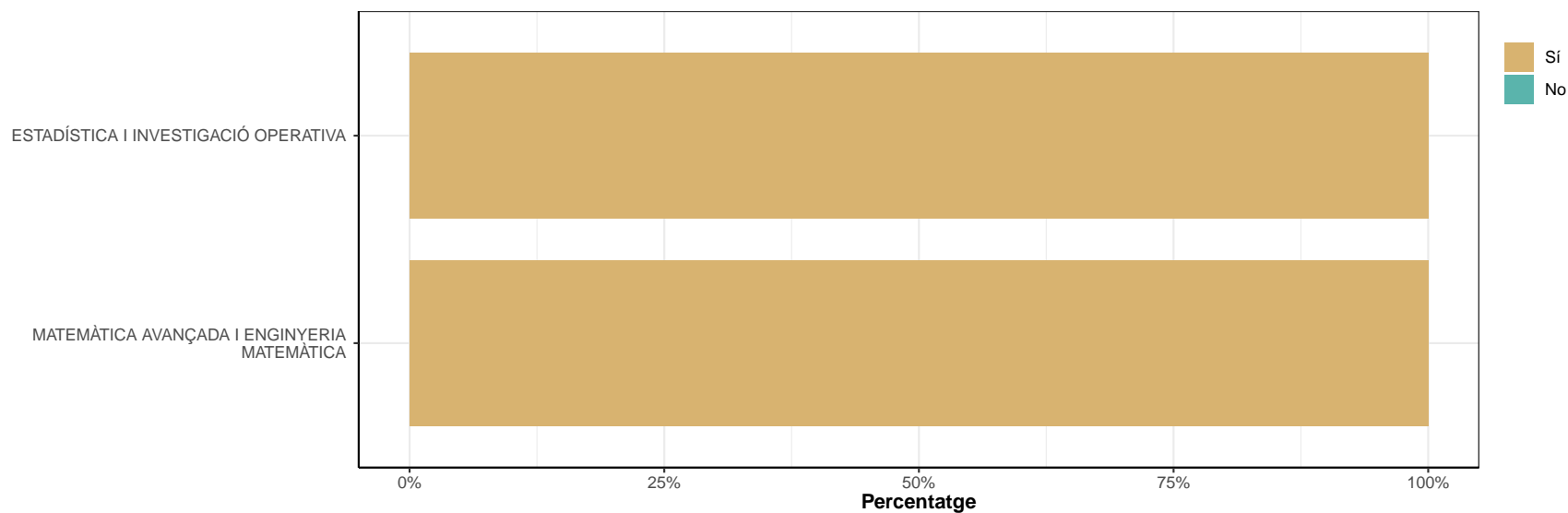
Sempre he tingut altres interessos.

	No		Sí		Ns/Nc	
	n	%	n	%	n	%
ESTADÍSTICA I INVESTIGACIÓ OPERATIVA	3	100	0	0	0	0
MATEMÀTICA AVANÇADA I ENGINYERIA MATEMÀTICA	1	50	1	50	0	0
TOTAL	4	80	1	20	0	0



Altres motius.

	No		Sí		Ns/Nc	
	n	%	n	%	n	%
ESTADÍSTICA I INVESTIGACIÓ OPERATIVA	0	0	3	100	0	0
MATEMÀTICA AVANÇADA I ENGINYERIA MATEMÀTICA	0	0	2	100	0	0
TOTAL	0	0	5	100	0	0



Respostes classificades com Altres

ESTADÍSTICA I INVESTIGACIÓ OPERATIVA

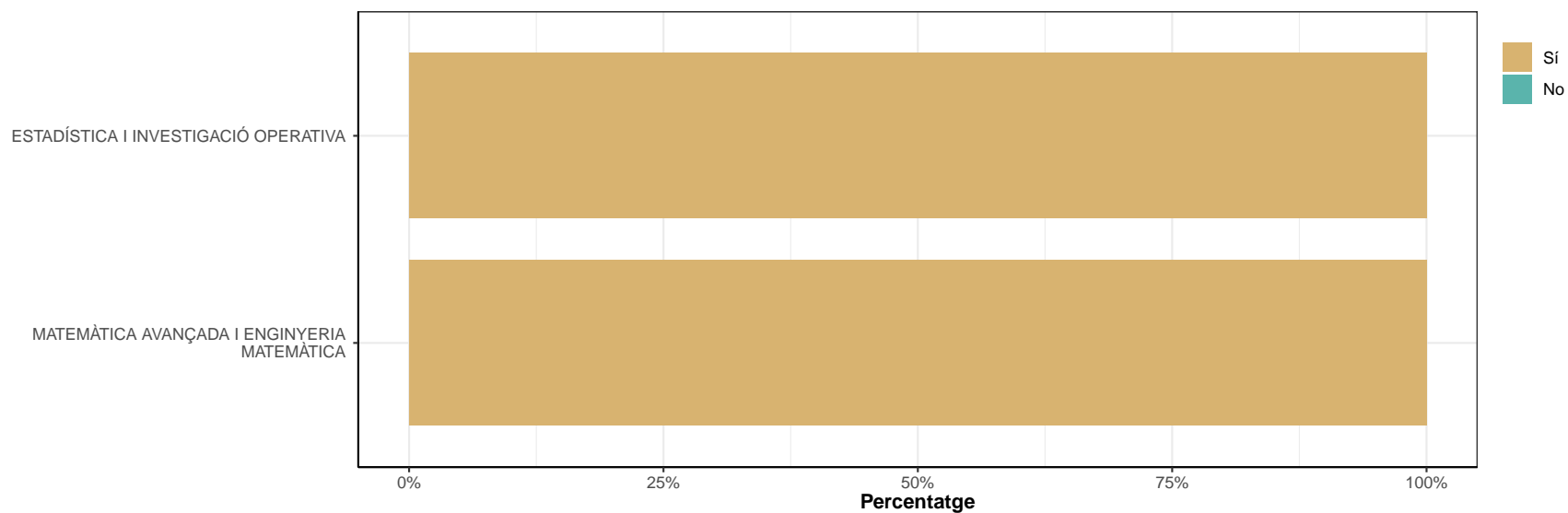
- El master que es fa ara ja no te res a veure i ha canviat moltíssim, avui en dia s'ofereixen millors masters mes actualizats
 - EL NIVEL DE APRENDIZAJE. LA MAYORIA DE LAS COSAS ESTABAN EN LA CARRERA
 - MUY EFONCADO A LA ESTADÍSTICAS Y NO TANTO AL APRENDIZAJE AUTOMÁTICO
-

MATEMÀTICA AVANÇADA I ENGINYERIA MATEMÀTICA

- EL CONTENIDO DEL MASTER NO ENCAJA CON LA CARRERA PROFESIONAL QUE QUERIA
 - la formacio molt general del master
-

H4. Si haguéssiu de començar de nou, triaríeu el mateix centre?

	No		Sí		Ns/Nc	
	n	%	n	%	n	%
ESTADÍSTICA I INVESTIGACIÓ OPERATIVA	0	0	24	100	0	0
MATEMÀTICA AVANÇADA I ENGINYERIA MATEMÀTICA	0	0	15	100	0	0
TOTAL	0	0	39	100	0	0



H4.1 En cas que no, quin és el motiu?

** Contesten els que han respost "NO" a la pregunta H4; multiresposta*

El cost és molt elevat en comparació d'altres centres.

Ningú ha marcat 'No' a la pregunta H4.

Per qüestions d'ubicació i accessibilitat.

Ningú ha marcat 'No' a la pregunta H4.

Prefereixo altres tipus de models docents.

Ningú ha marcat 'No' a la pregunta H4.

Els serveis que s'ofereixen són millors en altres centres.

Ningú ha marcat 'No' a la pregunta H4.

Hi ha centres amb més reconeixements en el món laboral.

Ningú ha marcat 'No' a la pregunta H4.

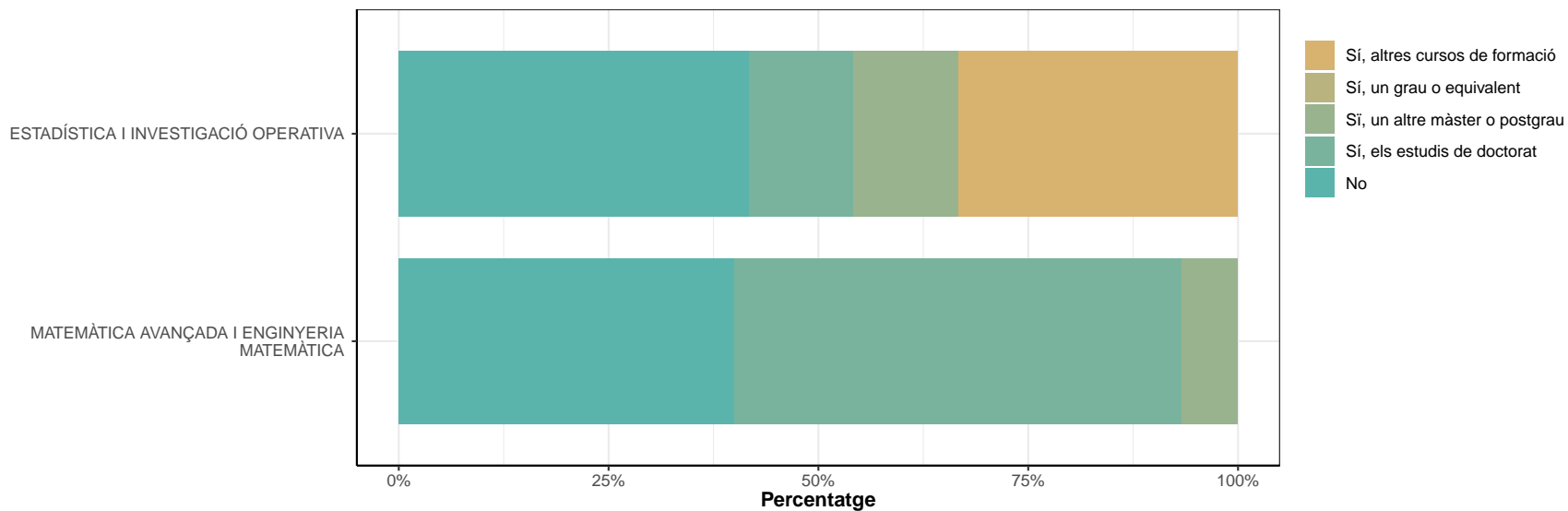
Altres motius.

Ningú ha marcat 'No' a la pregunta H4.

I: FORMACIÓ CONTINUADA

I1. Després d'acabar els estudis de màster, heu continuat o continueu estudiant?

	No		Sí, els estudis de doctorat		Sí, un altre màster o postgrau		Sí, un grau o equivalent		Sí, altres cursos de formació		Ns/Nc	
	n	%	n	%	n	%	n	%	n	%	n	%
ESTADÍSTICA I INVESTIGACIÓ OPERATIVA	10	41.7	3	12.5	3	12.5	0	0	8	33.3	0	0
MATEMÀTICA AVANÇADA I ENGINYERIA MATEMÀTICA	6	40	8	53.3	1	6.7	0	0	0	0	0	0
TOTAL	16	41	11	28.2	4	10.3	0	0	8	20.5	0	0



Respostes classificades com Altres

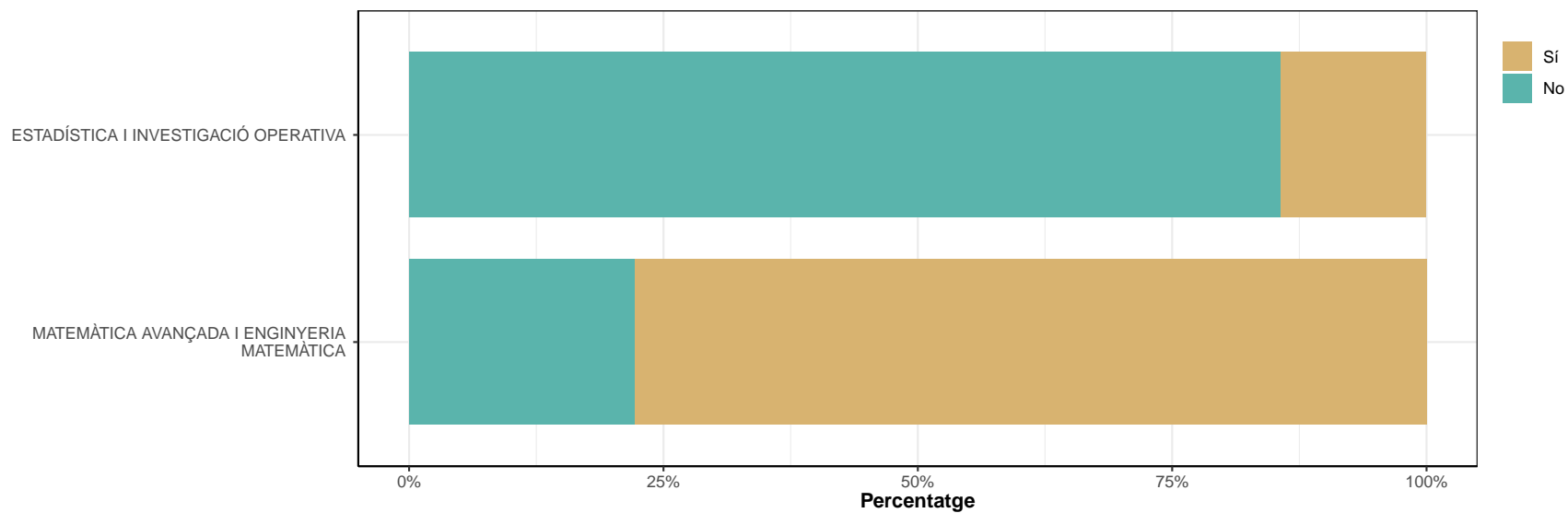
ESTADÍSTICA I INVESTIGACIÓ OPERATIVA

- Curs de summer school, cursos de anàlisi multivariant i espectroscopia
 - CURSO DE RELACIONADOS CON EL APRENDIZAJE AUTOMÁTICO Y OTROS PROGRAMAS INFORMÁTICOS
 - cursos en inteligencia artificial, específicos en herramientas de análisis. de spark, lenguajes de programación
 - Cursos especializados
 - cursos moda, historia del arte
 - CURSOS ON LINE
 - CURSOS SOBRE PROGRAMACION
 - SOFTWARE BIG DATA NUEVAS LIBRERIAS Y PYTHON
-

I2. Ho feu o heu fet a la mateixa universitat o al mateix centre d'ensenyament artístic superior?

* No contesten els que han respost "No" a la pregunta I1.

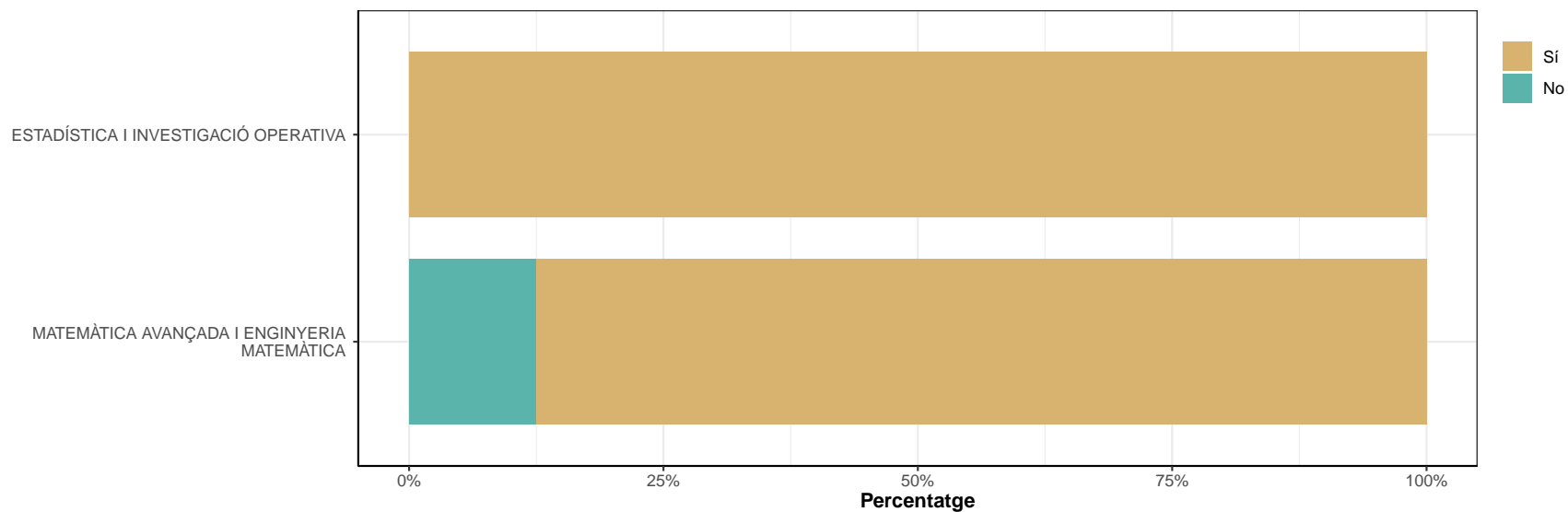
	No		Sí		Ns/Nc	
	n	%	n	%	n	%
ESTADÍSTICA I INVESTIGACIÓ OPERATIVA	12	85.7	2	14.3	0	0
MATEMÀTICA AVANÇADA I ENGINYERIA MATEMÀTICA	2	22.2	7	77.8	0	0
TOTAL	14	60.9	9	39.1	0	0



I3. El doctorat que feu està relacionat amb el vostre màster?

* Només responen els que han contestat "Sí, els estudis de doctorat" a la pregunta I1.

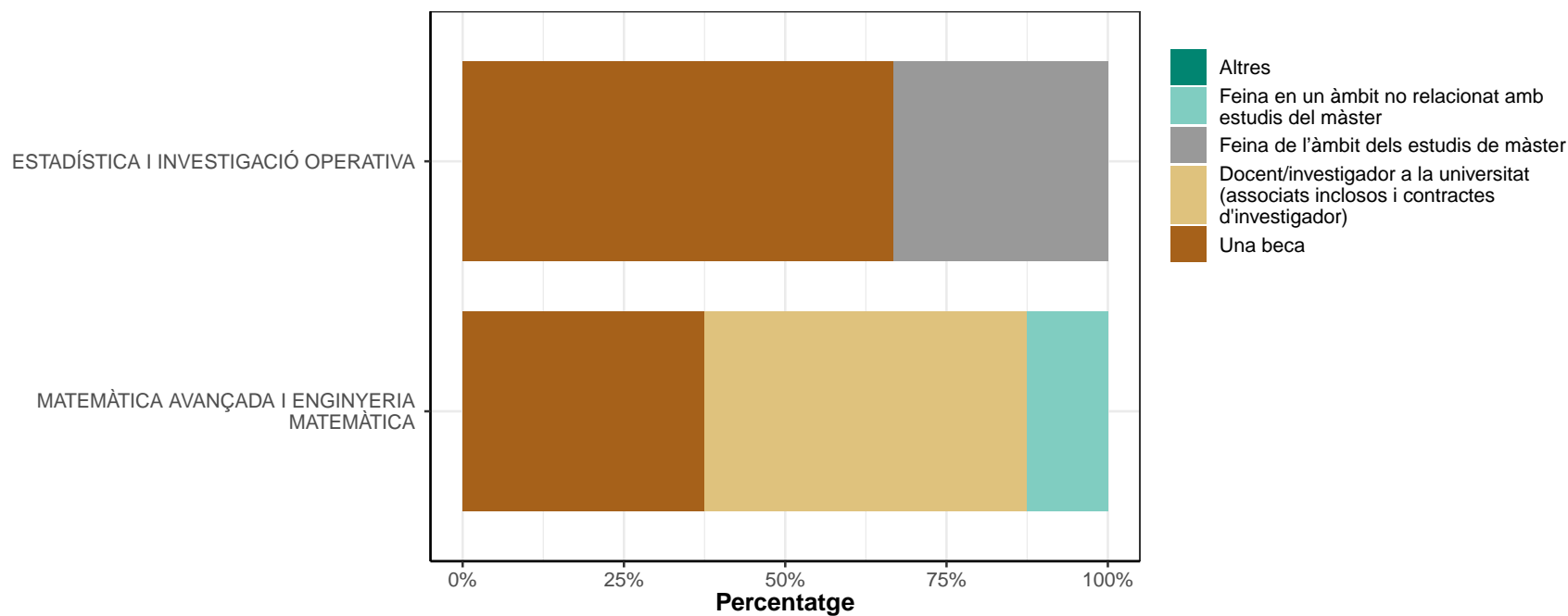
	No		Sí		Ns/Nc	
	n	%	n	%	n	%
ESTADÍSTICA I INVESTIGACIÓ OPERATIVA	0	0	3	100	0	0
MATEMÀTICA AVANÇADA I ENGINYERIA MATEMÀTICA	1	12.5	7	87.5	0	0
TOTAL	1	9.1	10	90.9	0	0



I4. Quina és la vostra principal font d'ingressos durant el doctorat?

* Només responen els que han contestat "Sí, els estudis de doctorat" a la pregunta I1.

	Una beca		Docent/investigador a la universitat		Feina de l'àmbit dels estudis de màster		Feina en un àmbit no relacionat amb estudis del màster		Altres		Ns/Nc	
	n	%	n	%	n	%	n	%	n	%	n	%
ESTADÍSTICA I INVESTIGACIÓ OPERATIVA	2	66.7	0	0	1	33.3	0	0	0	0	0	0
MATEMÀTICA AVANÇADA I ENGINYERIA MATEMÀTICA	3	37.5	4	50	0	0	1	12.5	0	0	0	0
TOTAL	5	45.5	4	36.4	1	9.1	1	9.1	0	0	0	0



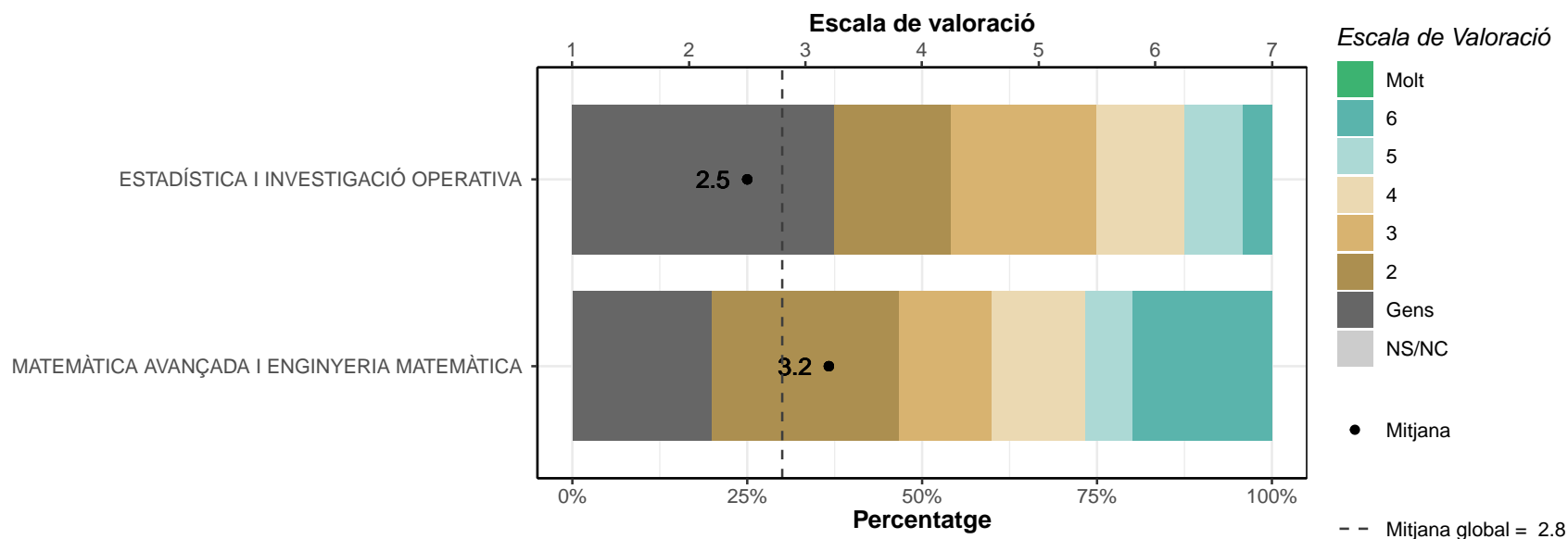
J: INTERNACIONALITZACIÓ

J1. El màster us ha permès:

* Escala de valoració: 1=gens; 7=molt; Ns/Nc

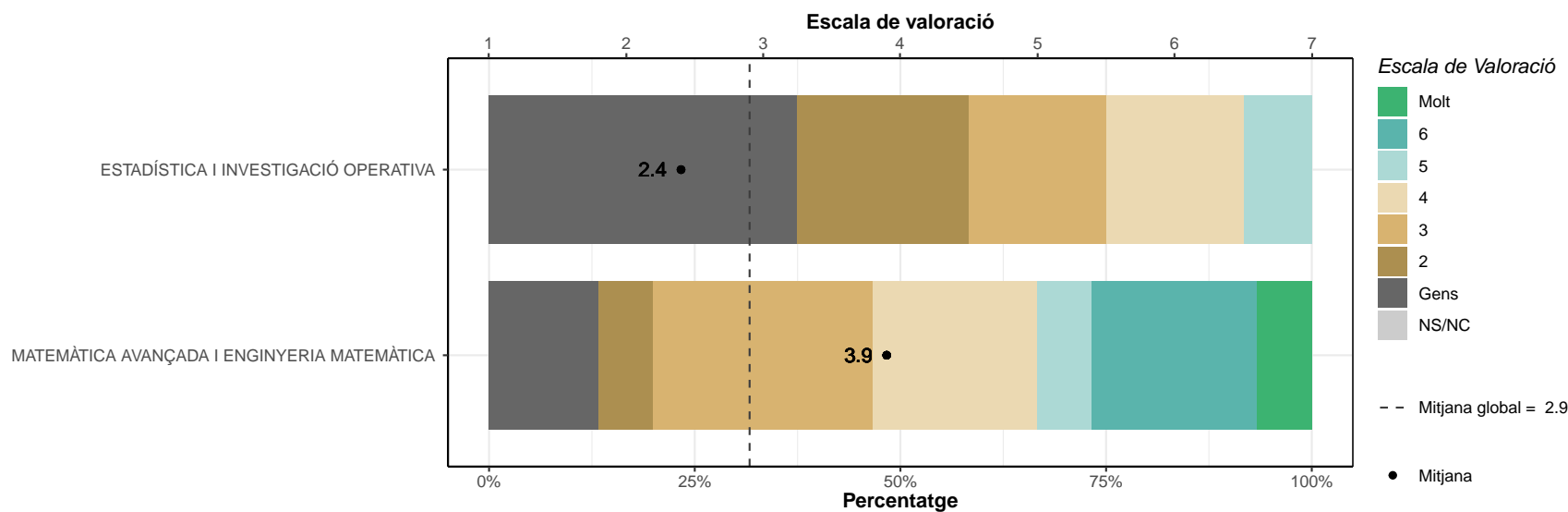
Establir contacte amb el professorat d'altres centres i/o països.

	1		2		3		4		5		6		7		NS/NC		Mitjana	Desv. Tipus
	n	%	n	%	n	%	n	%	n	%	n	%	n	%	n	%		
ESTADÍSTICA I INVESTIGACIÓ OPERATIVA	9	37.5	4	16.7	5	20.8	3	12.5	2	8.3	1	4.2	0	0	0	0	2.5	1.53
MATEMÀTICA AVANÇADA I ENGINYERIA MATEMÀTICA	3	20	4	26.7	2	13.3	2	13.3	1	6.7	3	20	0	0	0	0	3.2	1.86
TOTAL	12	30.8	8	20.5	7	17.9	5	12.8	3	7.7	4	10.3	0	0	0	0	2.8	1.68



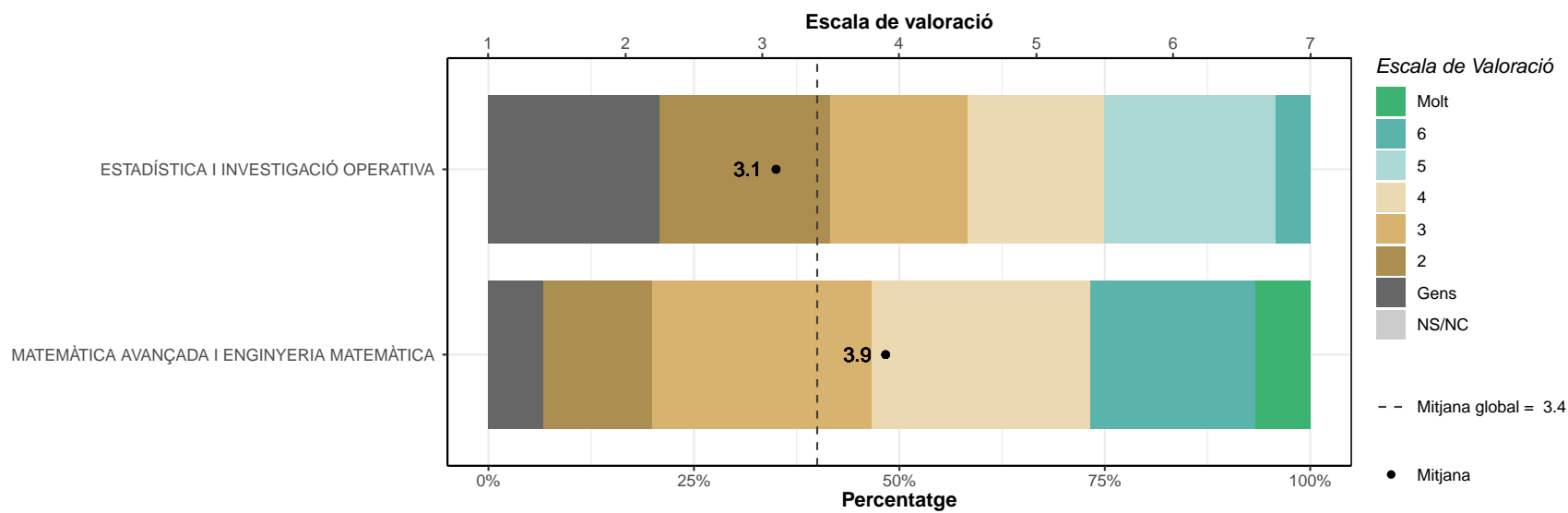
Establir contactes o xarxes amb persones o amb institucions internacionals (networking).

	1		2		3		4		5		6		7		NS/NC		Mitjana	Desv. Tipus
	n	%	n	%	n	%	n	%	n	%	n	%	n	%	n	%		
ESTADÍSTICA I INVESTIGACIÓ OPERATIVA	9	37.5	5	20.8	4	16.7	4	16.7	2	8.3	0	0	0	0	0	0	2.4	1.38
MATEMÀTICA AVANÇADA I ENGINYERIA MATEMÀTICA	2	13.3	1	6.7	4	26.7	3	20	1	6.7	3	20	1	6.7	0	0	3.9	1.85
TOTAL	11	28.2	6	15.4	8	20.5	7	17.9	3	7.7	3	7.7	1	2.6	0	0	2.9	1.72



Adquirir una visió internacional de l'enfocament disciplinari del màster.

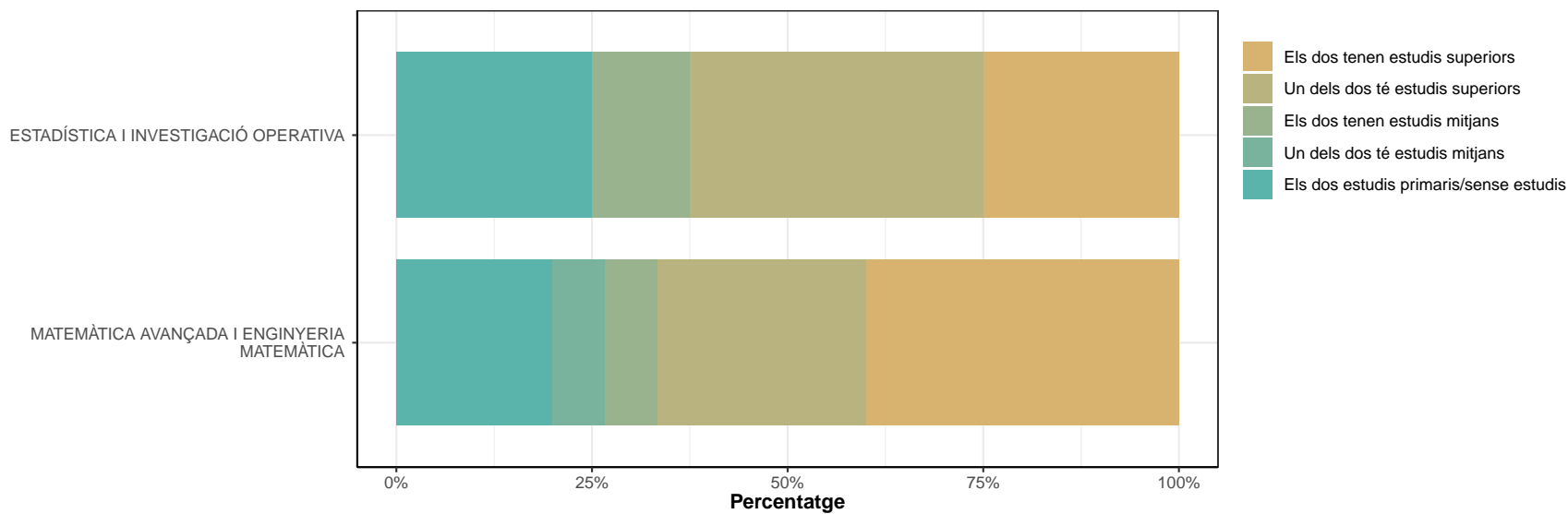
	1		2		3		4		5		6		7		NS/NC		Mitjana	Desv. Tipus
	n	%	n	%	n	%	n	%	n	%	n	%	n	%	n	%		
ESTADÍSTICA I INVESTIGACIÓ OPERATIVA	5	20.8	5	20.8	4	16.7	4	16.7	5	20.8	1	4.2	0	0	0	0	3.1	1.59
MATEMÀTICA AVANÇADA I ENGINYERIA MATEMÀTICA	1	6.7	2	13.3	4	26.7	4	26.7	0	0	3	20	1	6.7	0	0	3.9	1.73
TOTAL	6	15.4	7	17.9	8	20.5	8	20.5	5	12.8	4	10.3	1	2.6	0	0	3.4	1.66



K: ESTATUS SOCIECONÒMIC

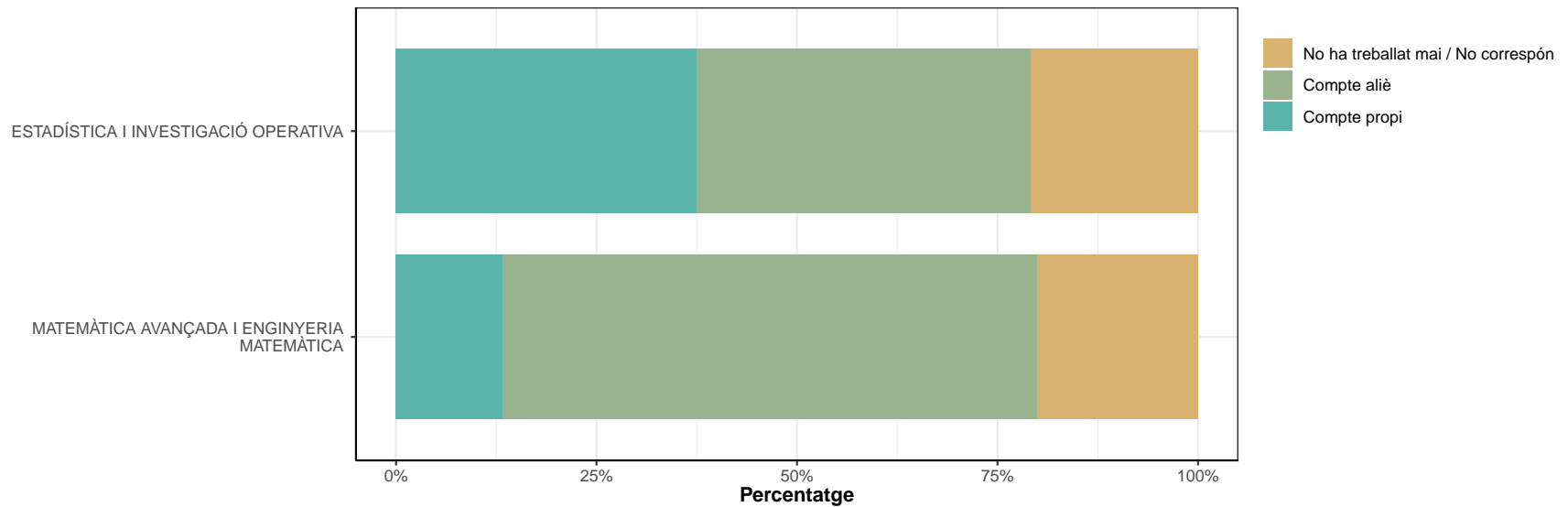
K1. Quin és el nivell d'estudis més elevat dels vostres progenitors o tutors legals?

	Els dos estudis primaris/sense estudis		Un dels dos té estudis mitjans		Els dos tenen estudis mitjans		Un dels dos té estudis superiors		Els dos tenen estudis superiors		Ns/Nc	
	n	%	n	%	n	%	n	%	n	%	n	%
ESTADÍSTICA I INVESTIGACIÓ OPERATIVA	6	25	0	0	3	12.5	9	37.5	6	25	0	0
MATEMÀTICA AVANÇADA I ENGINYERIA MATEMÀTICA	3	20	1	6.7	1	6.7	4	26.7	6	40	0	0
TOTAL	9	23.1	1	2.6	4	10.3	13	33.3	12	30.8	0	0



K2. Pel que fa a l'ocupació del pare (o figura paterna), durant els vostres estudis universitaris treballava per:

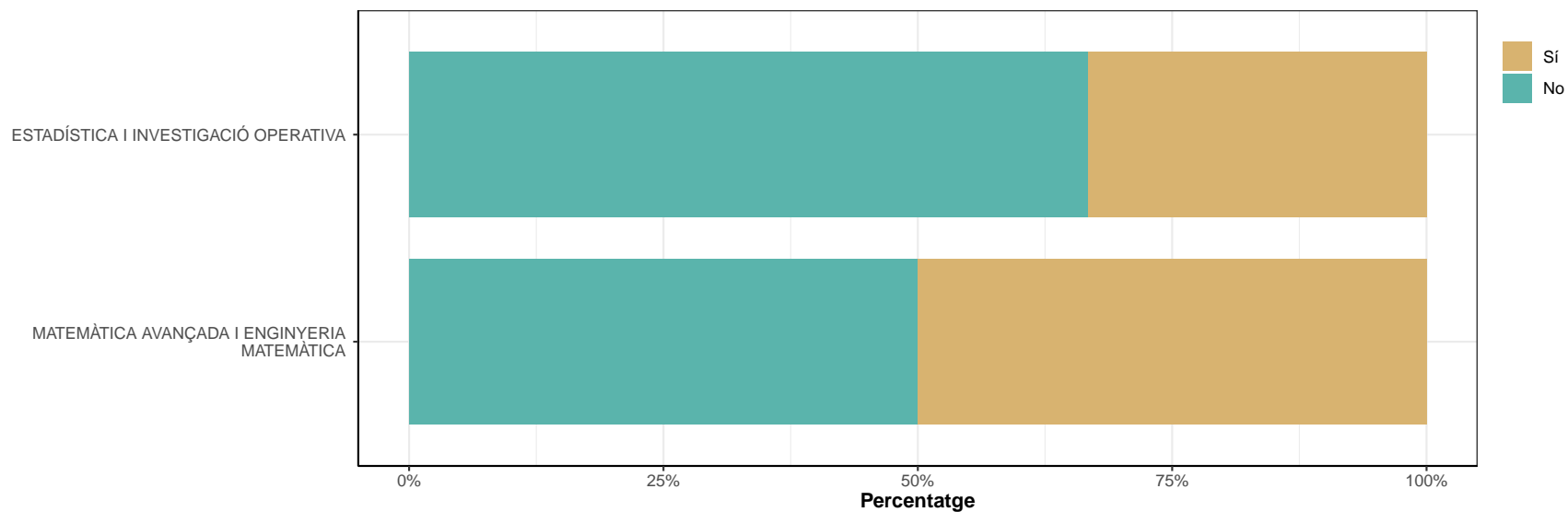
	Compte propi		Compte aliè		No ha treballat mai / No correspon		Ns/Nc	
	n	%	n	%	n	%	n	%
ESTADÍSTICA I INVESTIGACIÓ OPERATIVA	9	37.5	10	41.7	5	20.8	0	0
MATEMÀTICA AVANÇADA I ENGINYERIA MATEMÀTICA	2	13.3	10	66.7	3	20	0	0
TOTAL	11	28.2	20	51.3	8	20.5	0	0



K2.1. És una feina que requeria formació universitària?

* Contesten els que han respost "Compte propi" a la pregunta K2.

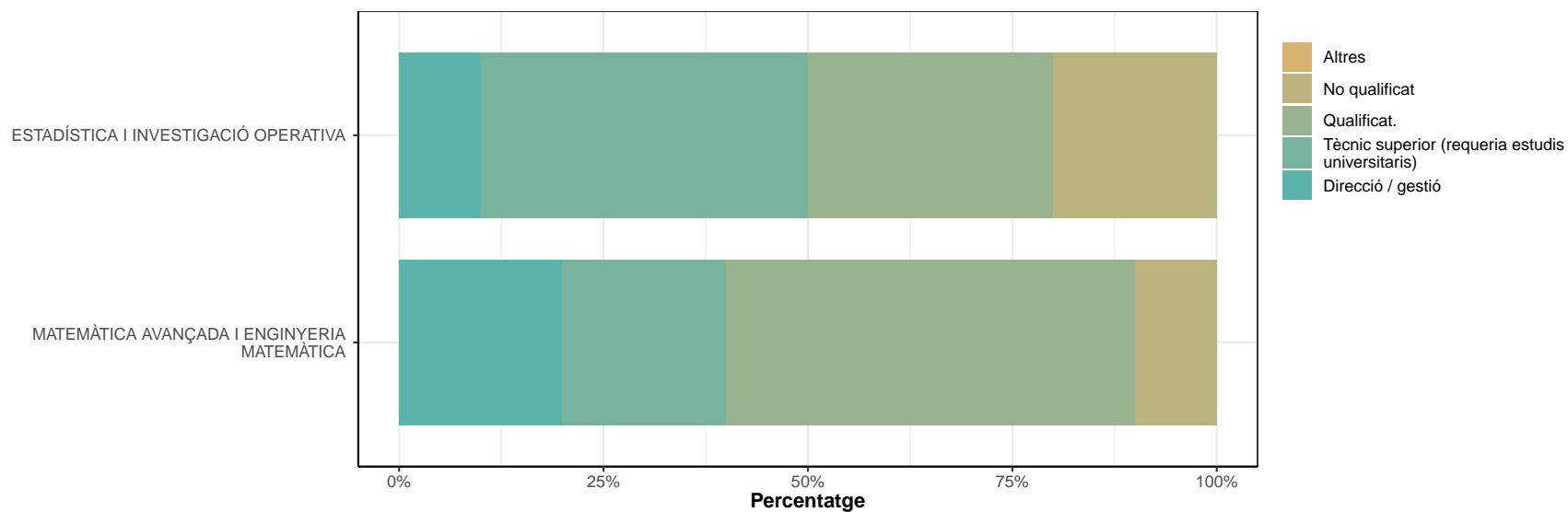
	No		Sí		Ns/Nc	
	n	%	n	%	n	%
ESTADÍSTICA I INVESTIGACIÓ OPERATIVA	6	66.7	3	33.3	0	0
MATEMÀTICA AVANÇADA I ENGINYERIA MATEMÀTICA	1	50	1	50	0	0
TOTAL	7	63.6	4	36.4	0	0



K2.1.2. Quin nivell?

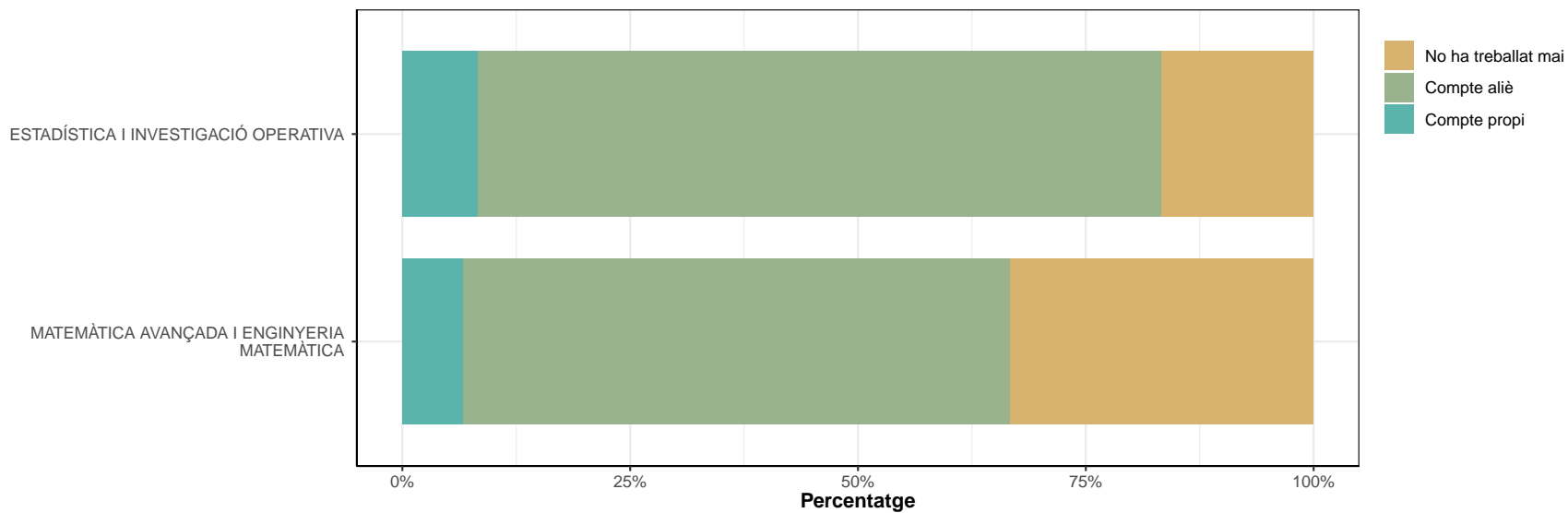
* Contesten els que han respost "Compte aliè" a la pregunta K2.

	Direcció / gestió		Tècnic superior (requeria estudis universitaris)		Qualificat (requeria almenys formació professional)		No qualificat		Altres		Ns/Nc	
	n	%	n	%	n	%	n	%	n	%	n	%
ESTADÍSTICA I INVESTIGACIÓ OPERATIVA	1	10	4	40	3	30	2	20	0	0	0	0
MATEMÀTICA AVANÇADA I ENGINYERIA MATEMÀTICA	2	20	2	20	5	50	1	10	0	0	0	0
TOTAL	3	15	6	30	8	40	3	15	0	0	0	0



K3. Pel que fa a l'ocupació de la mare (figura materna), durant els vostres estudis universitaris treballava per:

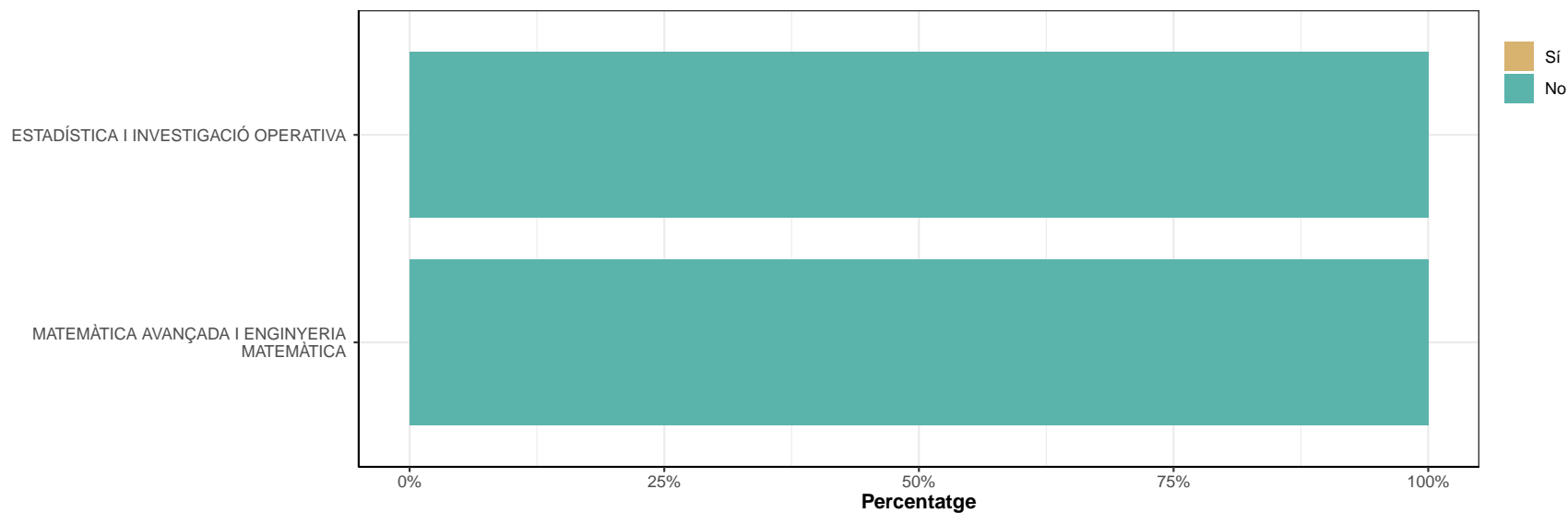
	Compte propi		Compte aliè		No ha treballat mai		Ns/Nc	
	n	%	n	%	n	%	n	%
ESTADÍSTICA I INVESTIGACIÓ OPERATIVA	2	8.3	18	75	4	16.7	0	0
MATEMÀTICA AVANÇADA I ENGINYERIA MATEMÀTICA	1	6.7	9	60	5	33.3	0	0
TOTAL	3	7.7	27	69.2	9	23.1	0	0



K3.1. És una feina que requeria formació universitària?

* Contesten els que han respost "Compte propi" a la pregunta K3.

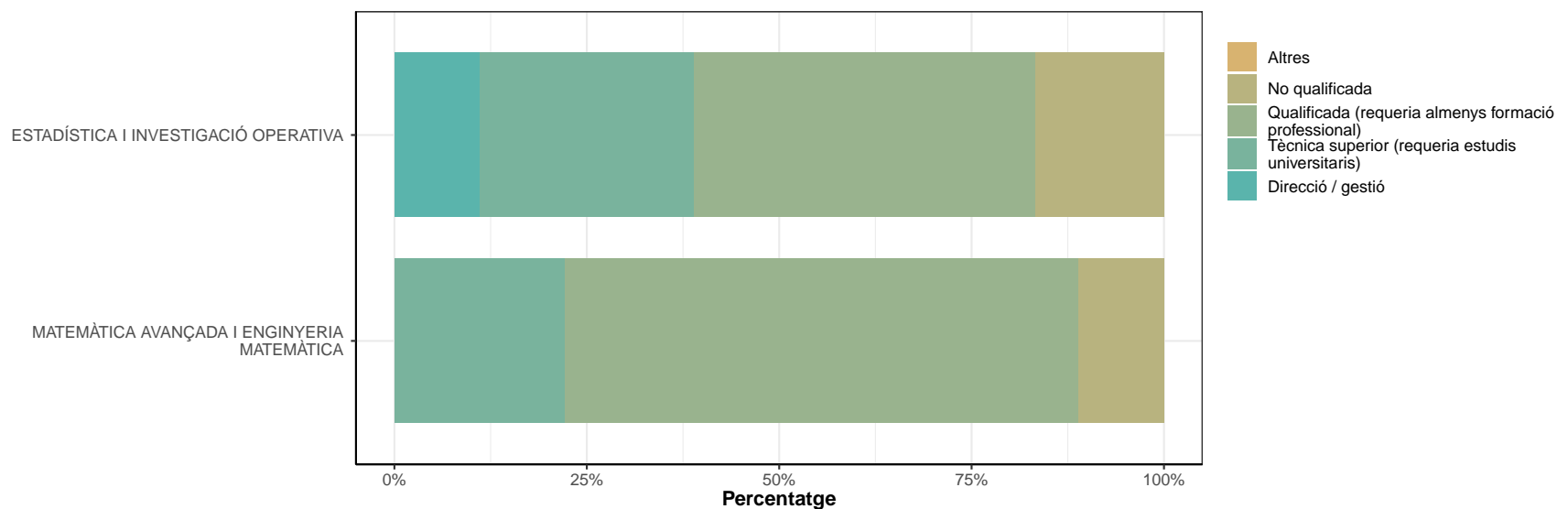
	No		Sí		Ns/Nc	
	n	%	n	%	n	%
ESTADÍSTICA I INVESTIGACIÓ OPERATIVA	2	100	0	0	0	0
MATEMÀTICA AVANÇADA I ENGINYERIA MATEMÀTICA	1	100	0	0	0	0
TOTAL	3	100	0	0	0	0



K3.1.1. Quin nivell?

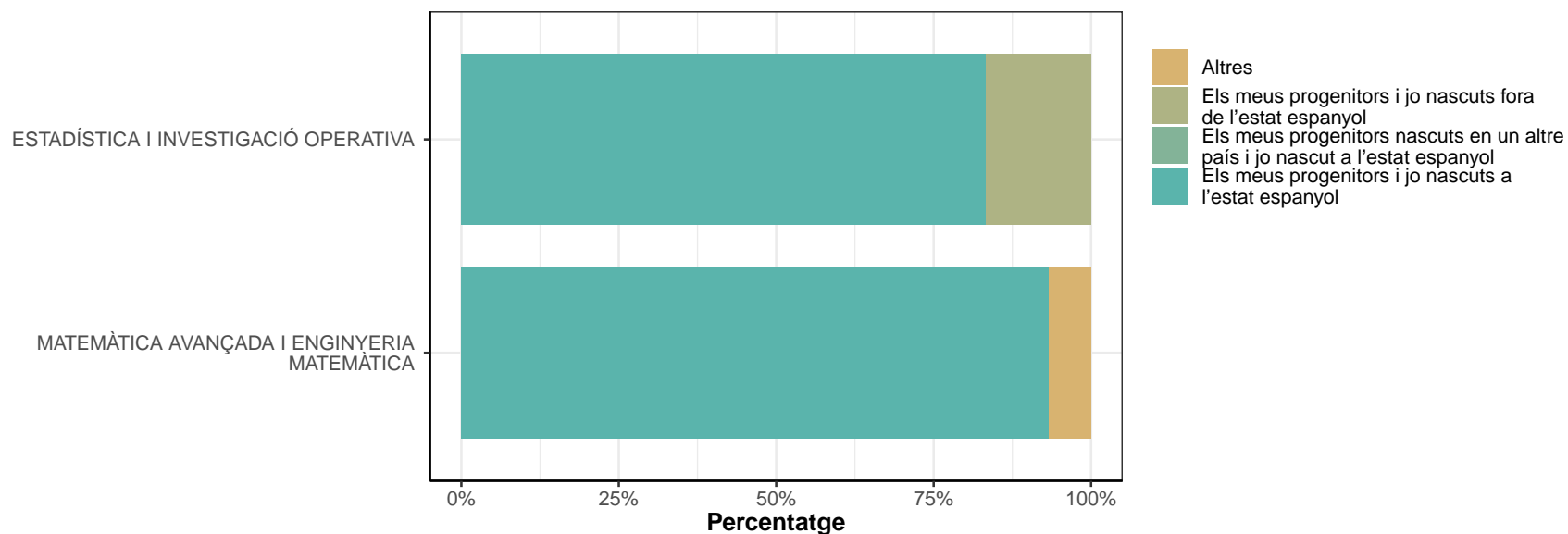
* Contesten els que han respost "Compte aliè" a la pregunta K3.

	Direcció / gestió		Tècnica superior (requeria estudis universitaris)		Qualificada (requeria almenys formació professional)		No qualificada		Altres		Ns/Nc	
	n	%	n	%	n	%	n	%	n	%	n	%
ESTADÍSTICA I INVESTIGACIÓ OPERATIVA	2	11.1	5	27.8	8	44.4	3	16.7	0	0	0	0
MATEMÀTICA AVANÇADA I ENGINYERIA MATEMÀTICA	0	0	2	22.2	6	66.7	1	11.1	0	0	0	0
TOTAL	2	7.4	7	25.9	14	51.9	4	14.8	0	0	0	0



K4. Quina és la situació que us defineix millor?

	Els meus progenitors i jo nascuts a l'estat espanyol		Els meus progenitors nascuts en un altre país i jo nascut a l'estat espanyol		Els meus progenitors i jo nascuts fora de l'estat espanyol		Altres		Ns/Nc	
	n	%	n	%	n	%	n	%	n	%
ESTADÍSTICA I INVESTIGACIÓ OPERATIVA	20	83.3	0	0	4	16.7	0	0	0	0
MATEMÀTICA AVANÇADA I ENGINYERIA MATEMÀTICA	14	93.3	0	0	0	0	1	6.7	0	0
TOTAL	34	87.2	0	0	4	10.3	1	2.6	0	0

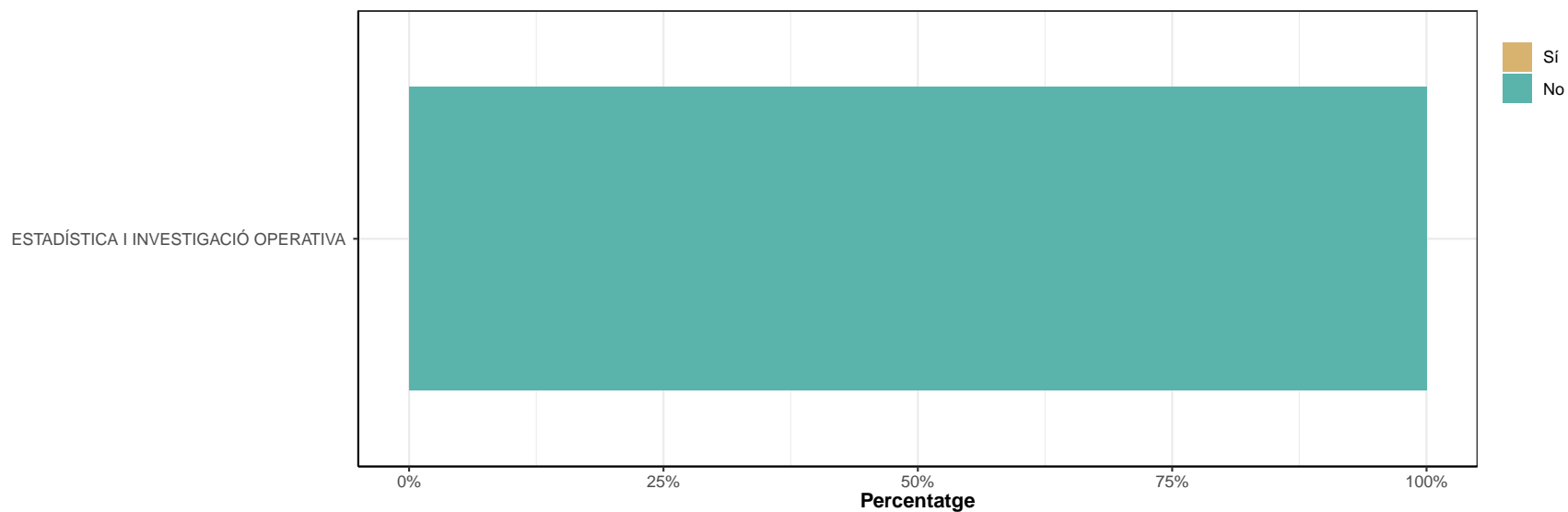


L. EN CAS DE DESOCUPACIÓ

* Contesten els que han respost "No" a la pregunta C1.

L1. Actualment esteu cercant feina?

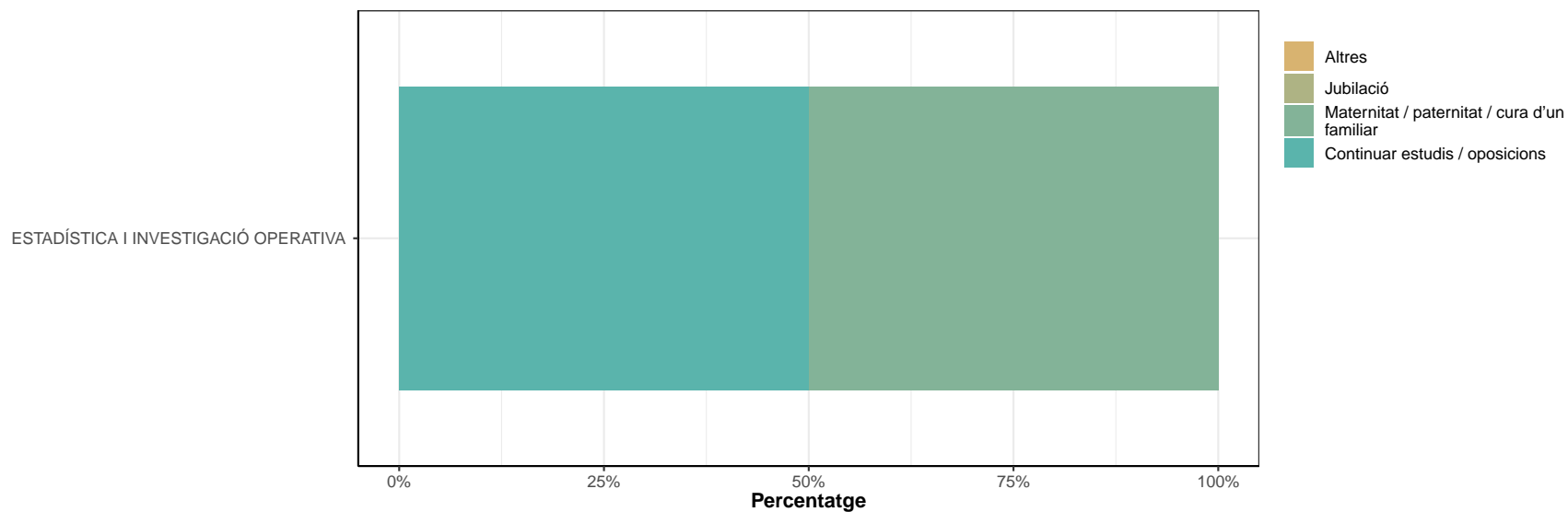
	No		Sí		Ns/Nc	
	n	%	n	%	n	%
ESTADÍSTICA I INVESTIGACIÓ OPERATIVA	2	100	0	0	0	0
MATEMÀTICA AVANÇADA I ENGINYERIA	0	0	0	0	0	0
MATEMÀTICA						
TOTAL	2	100	0	0	0	0



L2. En cas que NO, per quins motius?

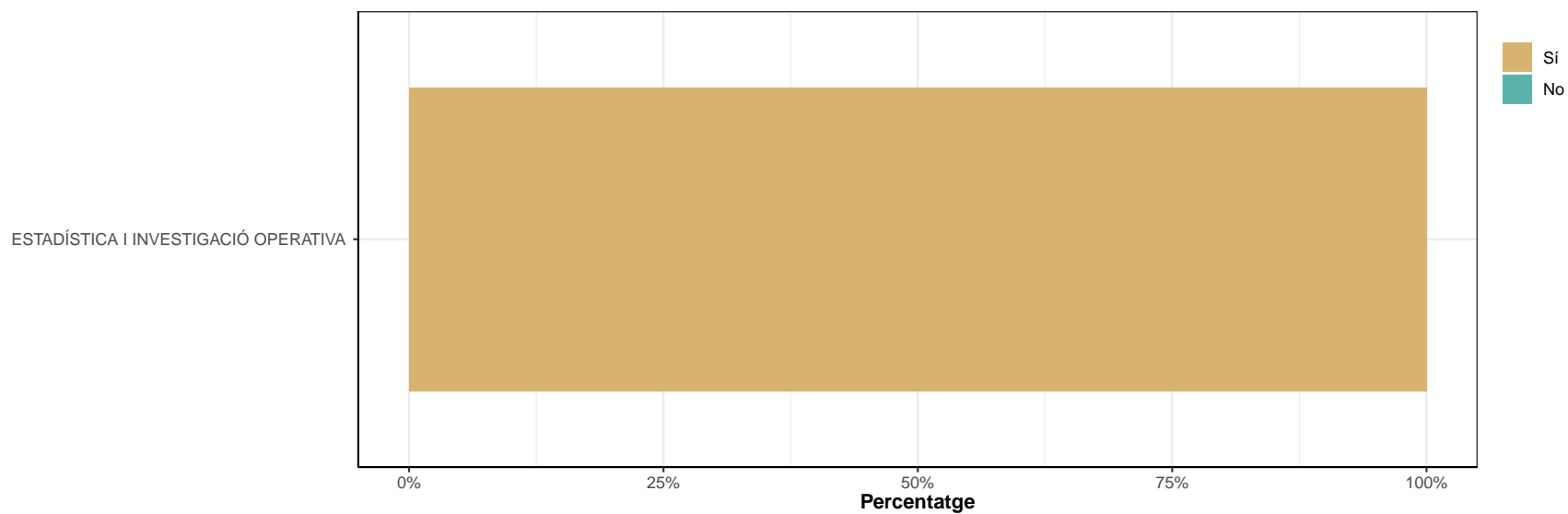
* Contesten els que han respost "No" a la pregunta L1.

	Continuar estudis / oposicions		Maternitat / paternitat / cura d'un familiar		Jubilació		Altres		Ns/Nc	
	n	%	n	%	n	%	n	%	n	%
ESTADÍSTICA I INVESTIGACIÓ OPERATIVA	1	50	1	50	0	0	0	0	0	0
MATEMÀTICA AVANÇADA I ENGINYERIA	0	0	0	0	0	0	0	0	0	0
MATEMÀTICA										
TOTAL	1	50	1	50	0	0	0	0	0	0



L3. En cas de “Maternitat / paternitat / cura d’un familiar”, un cop acabada, teniu expectatives de cercar feina?

	No		Sí		Ns/Nc	
	n	%	n	%	n	%
ESTADÍSTICA I INVESTIGACIÓ OPERATIVA	0	0	1	100	0	0
MATEMÀTICA AVANÇADA I ENGINYERIA	0	0	0	0	0	0
MATEMÀTICA						
TOTAL	0	0	1	100	0	0



L4.Quant de temps fa que cerqueu feina?

** Contesten els que han respost "Sí" a la pregunta L1.*

Ningú ha marcat 'Sí' a la pregunta L1.

L5. Valoració de la importància de cadascún dels elements següents pel que fa a les dificultats per trobar feina.

** Contesten els que han respost "Sí" a la pregunta L1.*

Mancances en la formació rebuda al màster.

Ningú ha marcat 'No he treballat' a la pregunta C1.

Manca de pràctica professional.

Ningú ha marcat 'No he treballat' a la pregunta C1.

Activitats personals que impedeixen treballar (continuar estudiant, família, altres).

Ningú ha marcat 'No he treballat' a la pregunta C1.

Exigència de tenir una feina que m'agradi i/o exigència de tenir una feina amb un nivell retributiu adequat.

Ningú ha marcat 'No he treballat' a la pregunta C1.

Exigència de mobilitat en el lloc de treball.

Ningú ha marcat 'No he treballat' a la pregunta C1.

M: ÍNDEX DE QUALITAT OCUPACIONAL (IQO)

Definició: Aquest índex posiciona, en una escala de 0 a 100, la qualitat de la ocupació segons les condicions en: la tipologia i duració del contracte, la retribució econòmica, l'adequació de la titulació amb els estudis i la satisfacció general al lloc de treball.

* Per més informació consulteu el Capítol 3 de l'informe "Educació superior i treball a Catalunya: anàlisi dels factors d'inserció laboral"

Estudi	Dones	Mitjana	Homes	Mitjana	Mitjana Total
ESTADÍSTICA I INVESTIGACIÓ OPERATIVA	14	73.9	8	73.3	73.7
MATEMÀTICA AVANÇADA I ENGINYERIA MATEMÀTICA	3	61.7	10	63.5	63.1
TOTAL	17	71.8	18	67.8	69.8

La taula mostra el nombre d'observacions a partir del qual es calcula la mitjana de l'IQO que pot no coincidir amb la mostra total que apareix a la taula de participació