



UNIVERSITAT POLITÈCNICA DE CATALUNYA
BARCELONATECH

Gabinet de Planificació, Avaluació i Qualitat

Consulta al PDI sobre la docència no presencial durant el període d'excepcionalitat 2019/20 Q2

Vicerektorat d'Avaluació i Qualitat

Escola Tècnica Superior d'Arquitectura de Barcelona (ETSAB)

Juny de 2020

Índex

0. Fitxa Tècnica	3
1. Suport TIC	4
1.1. Coneixes la “Guia per treballar i estudiar des de casa”?	4
1.2. Valora la utilitat dels continguts d’aquesta guia:	5
1.3. Has contactat amb ATIC durant l’emergència sanitària per sol·licitar suport? Valora el suport rebut.	6
1.4. Has contactat amb els serveis TIC de la teva unitat/centre durant l’emergència sanitària per sol·licitar suport? Valora el suport rebut	7
2. Condicions tecnològiques i espai de treball	8
2.1. A quins dispositius digitals tens accés per continuar les tasques docents?	8
2.2. Quin tipus de connexió a Internet tens?	9
2.3. Disposes d’un espai adequat per treballar a casa?	10
2.4. Indica els principals problemes relacionats amb l’espai de treball:	11
3. Plataformes/Eines TIC	12
3.1. Quines de les eines de la plataforma G Suite que s’han posat en marxa t’han resultat més útils per continuar les tasques docents en remot?	12
3.2. Has tingut problemes per accedir a recursos o programes informàtics de la UPC de forma remota??	13
3.3. Trobes útils les “Recomanacions en relació amb les proves d’avaluació online”?	14
3.4. Trobes útils els “Criteris de seguretat TIC i protecció de dades personals a classe i/o avaluació en remot”?	15

0. Fitxa Tècnica

OBJECITU: Pretén recollir informació sobre el suport i les eines TIC disponibles i les condicions tecnològiques per continuar l'activitat acadèmica *arran de la posada en marxa de la docència no presencial* durant el període excepcional de confinament per la COVID-19.

REALITZACIÓ DE L'ENQUESTA: GPAQ

INICI TREBALL DE CAMP: Abril 2020

FINAL TREBALL DE CAMP: Juny 2020

CENTRE: Escola Tècnica Superior d'Arquitectura de Barcelona (ETSAB)

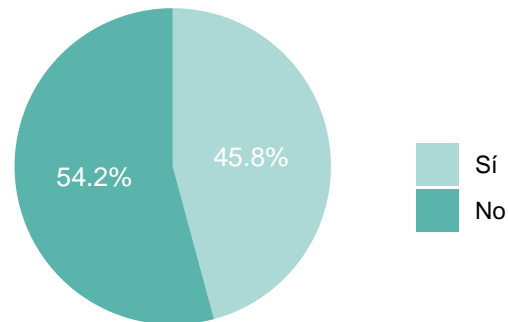
POBLACIÓ: Professorat que imparteix docència en alguna assignatura durant el període 2019/20 Q2

Característiques metodològiques	
Instrument	Consulta
Població total	2764
Percentatge de participació global	45.8%
Població total del centre	310
Percentatge de participació del centre	34.5%
Format	Digital

1. Suport TIC

1.1. Coneixes la “Guia per treballar i estudiar des de casa”?

	Respostes	%
Sí	49	45.8
No	58	54.2
TOTAL	107	100.0

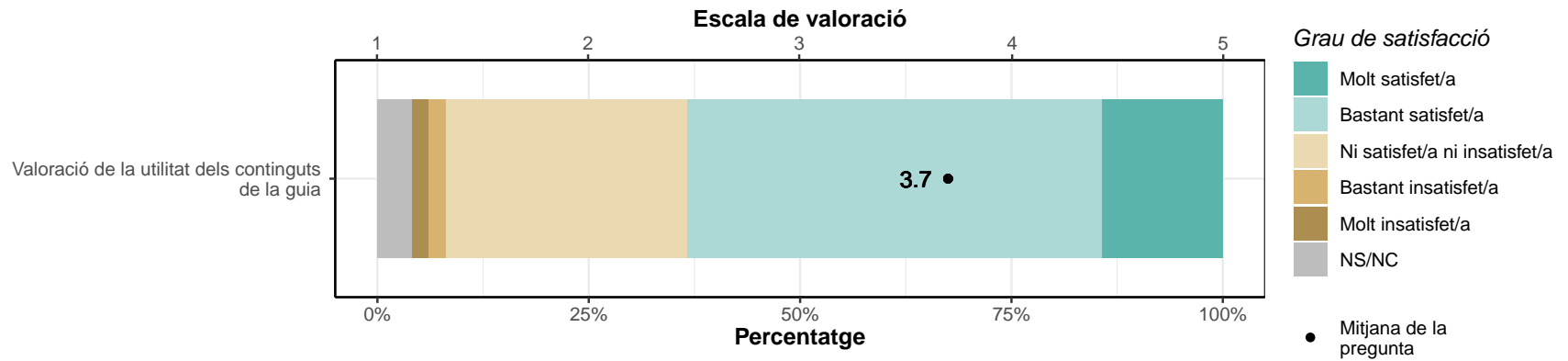


1.2. Valora la utilitat dels continguts d'aquesta guia:

* Només els que han respost "Sí" en la pregunta 1.1

* Escala de valoració: d'1 (molt insatisfet/a) a 5 (molt satisfet/a), NS/NC (No sap/No contesta)

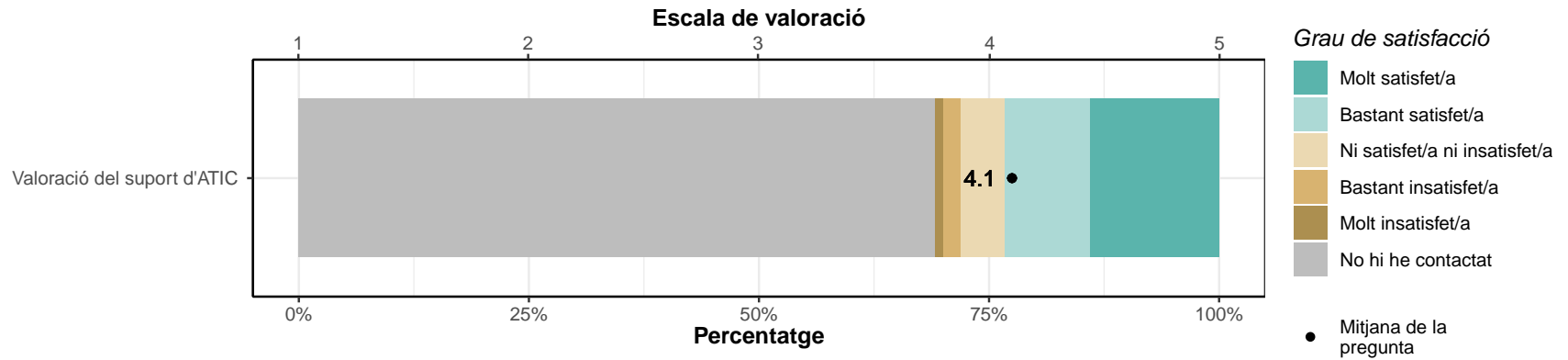
	1		2		3		4		5		NS/NC		Mitjana	Desv. tipus
	Respostes	%	Respostes	%	Respostes	%	Respostes	%	Respostes	%	Respostes	%		
Valoració de la utilitat dels continguts de la guia	1	2	1	2	14	28.6	24	49	7	14.3	2	4.1	3.7	0.82
TOTAL	1	2	1	2	14	28.6	24	49	7	14.3	2	4.1	3.7	0.82



1.3. Has contactat amb ATIC durant l'emergència sanitària per sol·licitar suport? Valora el suport rebut.

* Escala de valoració: d'1 (molt insatisfet/a) a 5 (molt satisfet/a)

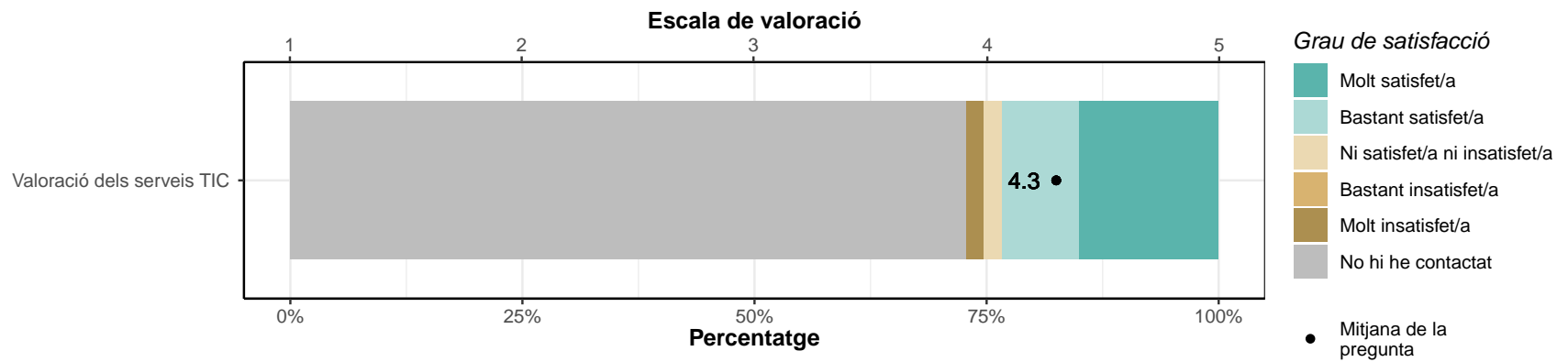
	1		2		3		4		5		No hi he contactat		Mitjana	Desv. tipus
	Respostes	%	Respostes	%	Respostes	%	Respostes	%	Respostes	%	Respostes	%		
Valoració del suport d'ATIC	1	0.9	2	1.9	5	4.7	10	9.3	15	14	74	69.2	4.1	1.07
TOTAL	1	0.9	2	1.9	5	4.7	10	9.3	15	14	74	69.2	4.1	1.07



1.4. Has contactat amb els serveis TIC de la teva unitat/centre durant l'emergència sanitària per sol·licitar suport? Valora el suport rebut

* Escala de valoració: d'1 (molt insatisfet/a) a 5 (molt satisfet/a)

	1		2		3		4		5		No hi he contactat			
	Respostes	%	Respostes	%	Respostes	%	Respostes	%	Respostes	%	Respostes	%	Mitjana	Desv. tipus
Valoració dels serveis TIC	2	1.9	0	0	2	1.9	9	8.4	16	15	78	72.9	4.3	1.1
TOTAL	2	1.9	0	0	2	1.9	9	8.4	16	15	78	72.9	4.3	1.1

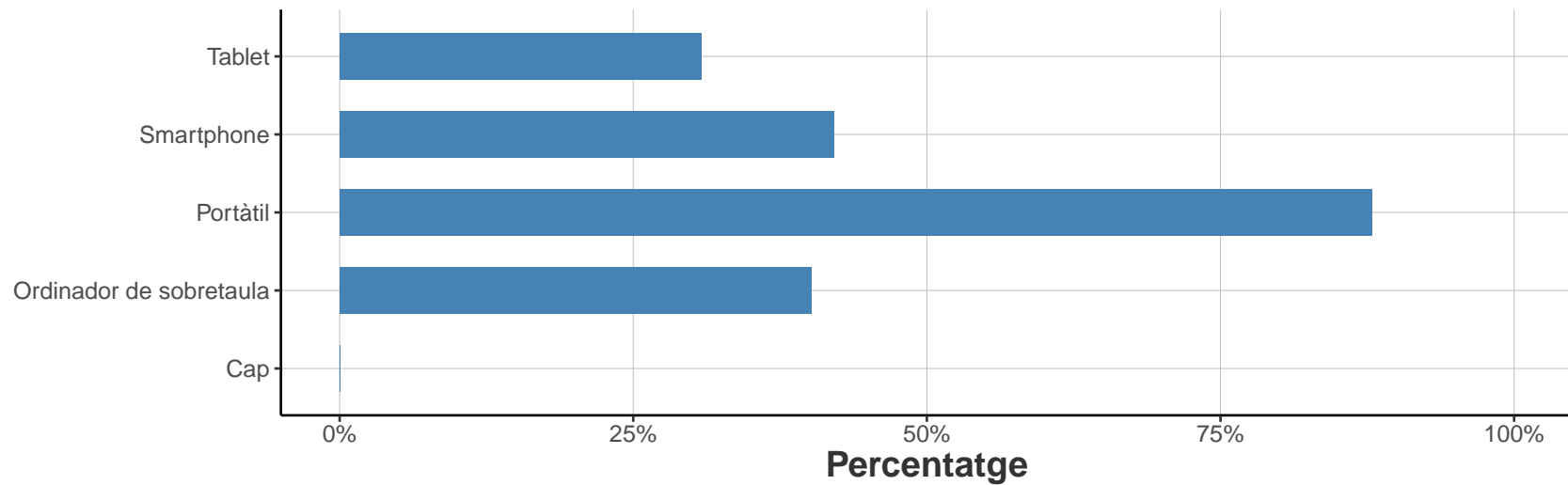


2. Condicions tecnològiques i espai de treball

2.1. A quins dispositius digitals tens accés per continuar les tasques docents?

* Pregunta de resposta múltiple

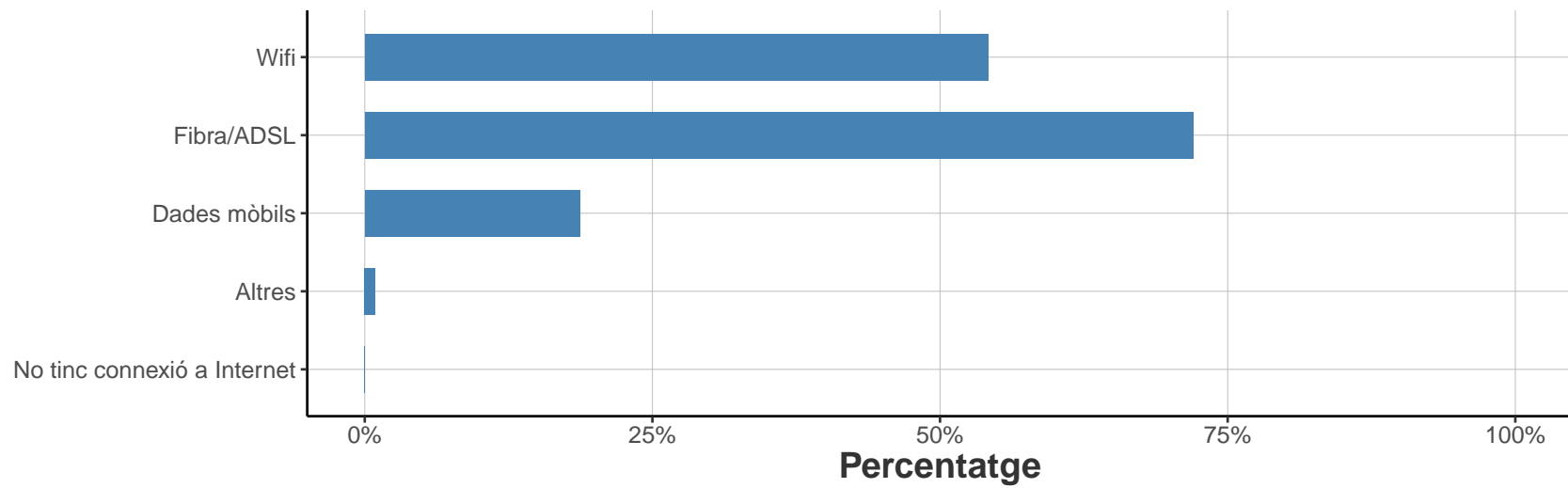
	Respostes	%
Tablet	33	30.8
Smartphone	45	42.1
Portàtil	94	87.9
Ordinador de sobretaula	43	40.2
Cap	0	0



2.2. Quin tipus de connexió a Internet tens?

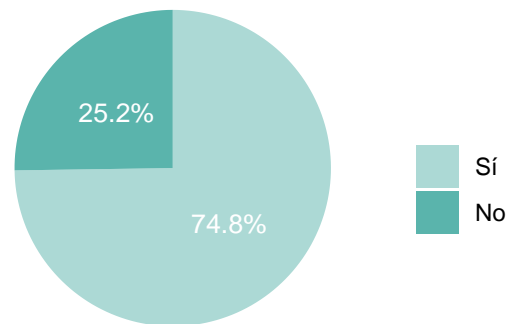
* Pregunta de resposta múltiple

	Respostes	%
Wifi	58	54.2
Fibra/ADSL	77	72
Dades mòbils	20	18.7
Altres	1	0.9
No tinc connexió a Internet	0	0



2.3. Disposes d'un espai adequat per treballar a casa?

	Respostes	%
Sí	80	74.8
No	27	25.2
TOTAL	107	100.0

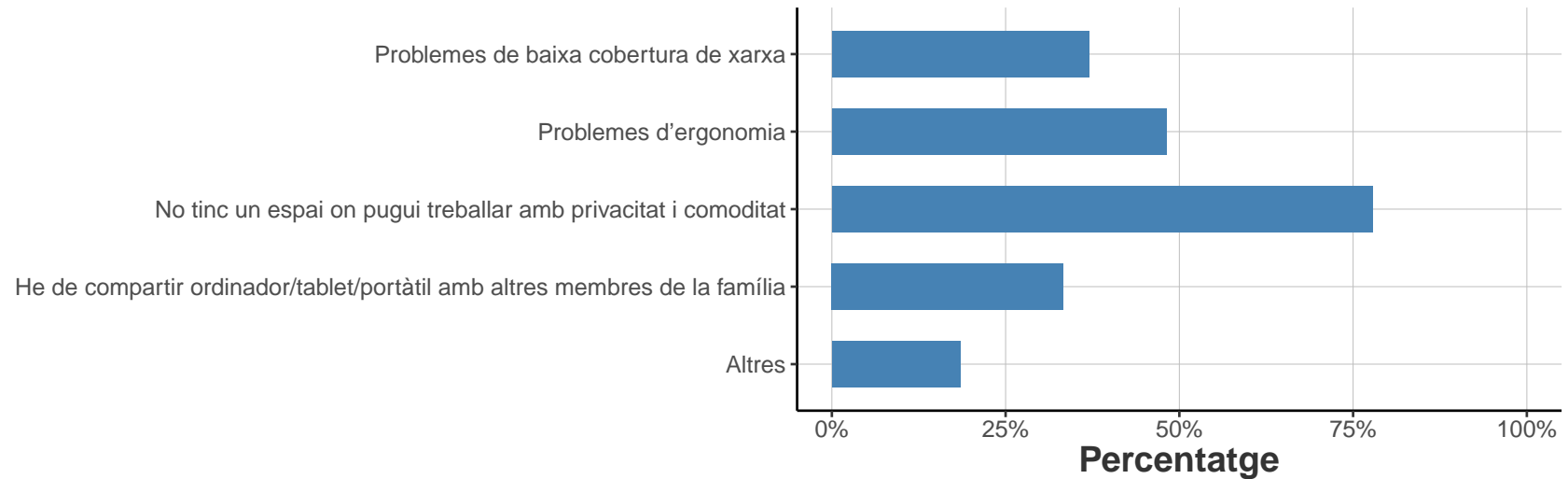


2.4. Indica els principals problemes relacionats amb l'espai de treball:

* *Pregunta de resposta múltiple*

* *Només els que han respost "No" en la pregunta 2.3*

	Respostes	%
Problemes de baixa cobertura de xarxa	10	37
Problemes d'ergonomia	13	48.1
No tinc un espai on pugui treballar amb privacitat i comoditat	21	77.8
He de compartir ordinador/tablet/portàtil amb altres membres de la família	9	33.3
Altres	5	18.5

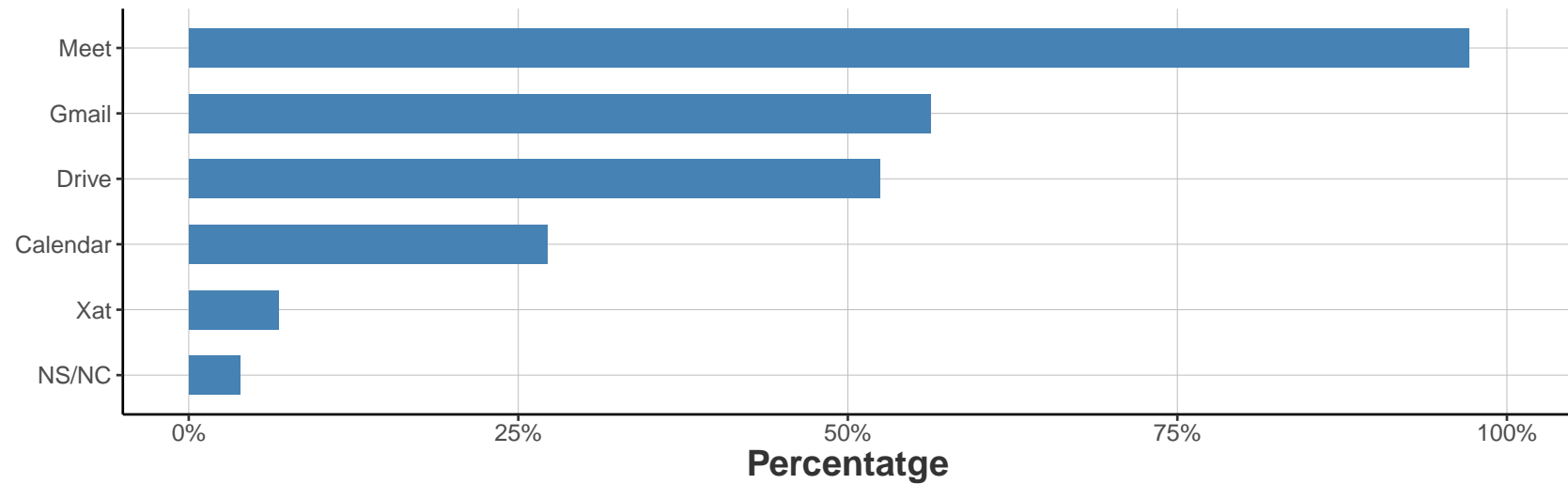


3. Plataformes/Eines TIC

3.1. Quines de les eines de la plataforma G Suite que s'han posat en marxa t'han resultat més útils per continuar les tasques docents en remot?

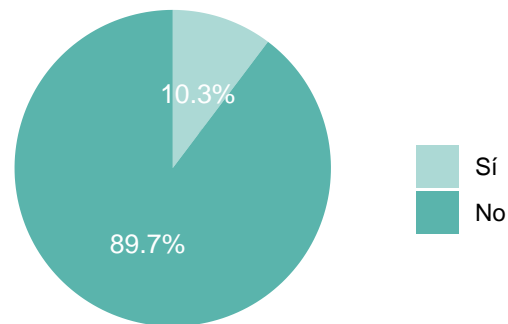
* *Pregunta de resposta múltiple*

	Respostes	%
Meet	100	97.1
Gmail	58	56.3
Drive	54	52.4
Calendar	28	27.2
Xat	7	6.8
NS/NC	4	3.9



3.2. Has tingut problemes per accedir a recursos o programes informàtics de la UPC de forma remota??

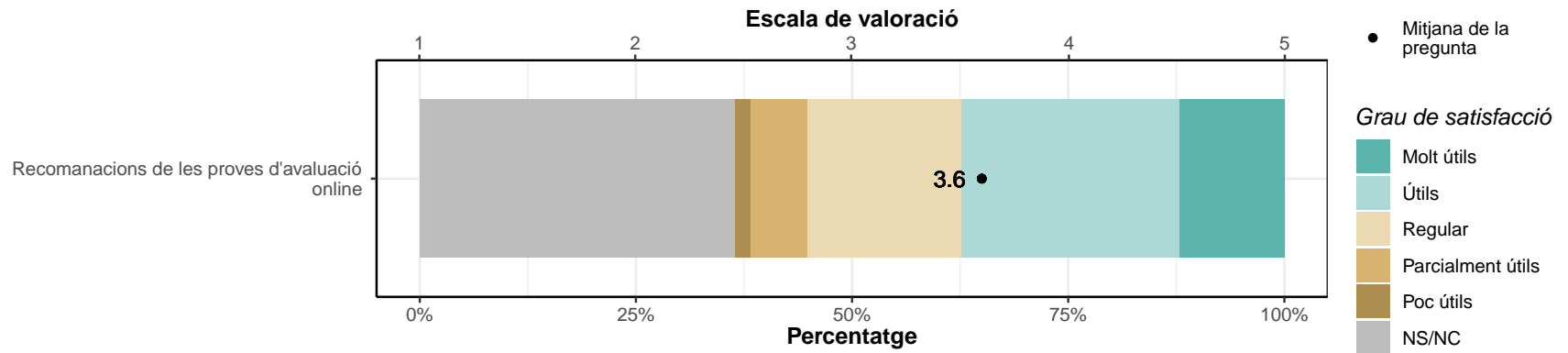
	Respostes	%
Sí	11	10.3
No	96	89.7
TOTAL	107	100.0



3.3. Trobes útils les “Recomanacions en relació amb les proves d’avaluació online”?

* Escala de valoració: d’1 (molt poc útil) a 5 (molt útil), NS/NC (No sap/No contesta)

	1		2		3		4		5		NS/NC		Mitjana	Dev. tipus
	Respostes	%	Respostes	%	Respostes	%	Respostes	%	Respostes	%	Respostes	%		
Recomanacions de les proves d’avaluació online	2	1.9	7	6.5	19	17.8	27	25.2	13	12.1	39	36.4	3.6	1.01
TOTAL	2	1.9	7	6.5	19	17.8	27	25.2	13	12.1	39	36.4	3.6	1.01



3.4. Trobes útils els “Criteris de seguretat TIC i protecció de dades personals a classe i/o avaluació en remot”?

* Escala de valoració: d'1 (molt poc útil) a 5 (molt útil), NS/NC (No sap/No contesta)

	1		2		3		4		5		NS/NC		Mitjana	Dev. tipus
	Respostes	%	Respostes	%	Respostes	%	Respostes	%	Respostes	%	Respostes	%		
Criteris de seguretat TIC i protecció de dades	4	3.7	3	2.8	13	12.1	37	34.6	11	10.3	39	36.4	3.7	0.99
TOTAL	4	3.7	3	2.8	13	12.1	37	34.6	11	10.3	39	36.4	3.7	0.99

