



UNIVERSITAT POLITÈCNICA DE CATALUNYA
BARCELONATECH

Gabinet de Planificació, Avaluació i Qualitat

Consulta al PDI sobre la docència no presencial durant el període d'excepcionalitat 2019/20 Q2

Vicerectorat d'Avaluació i Qualitat

Escola Tècnica Superior d'Enginyeria de Telecomunicació de Barcelona (ETSETB)

Juny de 2020

Índex

0. Fitxa Tècnica	3
1. Suport TIC	4
1.1. Coneixes la “Guia per treballar i estudiar des de casa”?	4
1.2. Valora la utilitat dels continguts d’aquesta guia:	5
1.3. Has contactat amb ATIC durant l’emergència sanitària per sol·licitar suport? Valora el suport rebut.	6
1.4. Has contactat amb els serveis TIC de la teva unitat/centre durant l’emergència sanitària per sol·licitar suport? Valora el suport rebut	7
2. Condicions tecnològiques i espai de treball	8
2.1. A quins dispositius digitals tens accés per continuar les tasques docents?	8
2.2. Quin tipus de connexió a Internet tens?	9
2.3. Disposes d’un espai adequat per treballar a casa?	10
2.4. Indica els principals problemes relacionats amb l’espai de treball:	11
3. Plataformes/Eines TIC	12
3.1. Quines de les eines de la plataforma G Suite que s’han posat en marxa t’han resultat més útils per continuar les tasques docents en remot?	12
3.2. Has tingut problemes per accedir a recursos o programes informàtics de la UPC de forma remota??	13
3.3. Trobes útils les “Recomanacions en relació amb les proves d’avaluació online”?	14
3.4. Trobes útils els “Criteris de seguretat TIC i protecció de dades personals a classe i/o avaluació en remot”?	15

0. Fitxa Tècnica

OBJECITU: Pretén recollir informació sobre el suport i les eines TIC disponibles i les condicions tecnològiques per continuar l'activitat acadèmica *arran de la posada en marxa de la docència no presencial* durant el període excepcional de confinament per la COVID-19.

REALITZACIÓ DE L'ENQUESTA: GPAQ

INICI TREBALL DE CAMP: Abril 2020

FINAL TREBALL DE CAMP: Juny 2020

CENTRE: Escola Tècnica Superior d'Enginyeria de Telecomunicació de Barcelona (ETSETB)

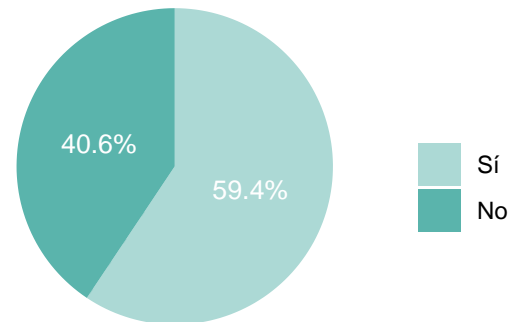
POBLACIÓ: Professorat que imparteix docència en alguna assignatura durant el període 2019/20 Q2

Característiques metodològiques	
Instrument	Consulta
Població total	2764
Percentatge de participació global	45.8%
Població total del centre	256
Percentatge de participació del centre	37.5%
Format	Digital

1. Suport TIC

1.1. Coneixes la “Guia per treballar i estudiar des de casa”?

	Respostes	%
Sí	57	59.4
No	39	40.6
TOTAL	96	100.0

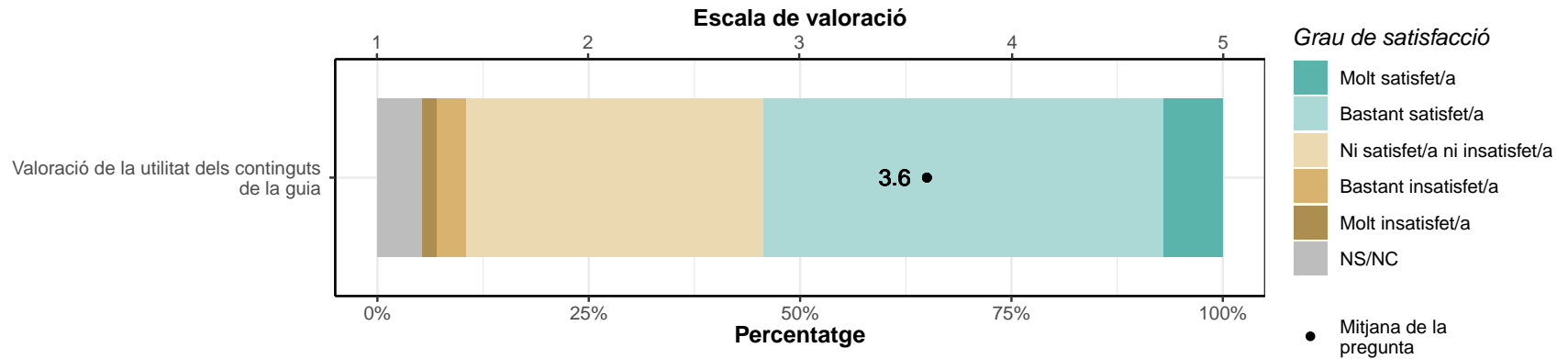


1.2. Valora la utilitat dels continguts d'aquesta guia:

* Només els que han respost "Sí" en la pregunta 1.1

* Escala de valoració: d'1 (molt insatisfet/a) a 5 (molt satisfet/a), NS/NC (No sap/No contesta)

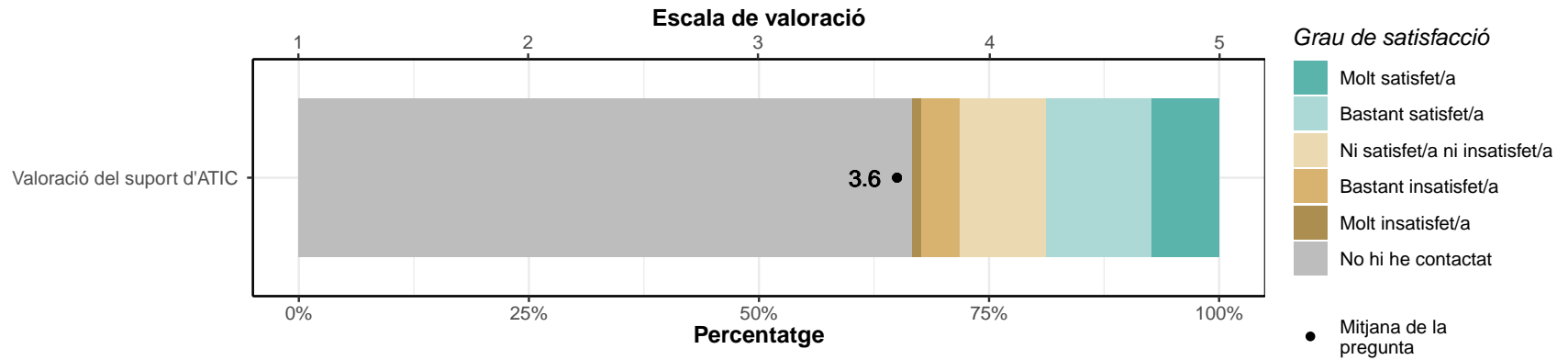
	1		2		3		4		5		NS/NC		Mitjana	Desv. tipus
	Respostes	%	Respostes	%	Respostes	%	Respostes	%	Respostes	%	Respostes	%		
Valoració de la utilitat dels continguts de la guia	1	1.8	2	3.5	20	35.1	27	47.4	4	7	3	5.3	3.6	0.77
TOTAL	1	1.8	2	3.5	20	35.1	27	47.4	4	7	3	5.3	3.6	0.77



1.3. Has contactat amb ATIC durant l'emergència sanitària per sol·licitar suport? Valora el suport rebut.

* Escala de valoració: d'1 (molt insatisfet/a) a 5 (molt satisfet/a)

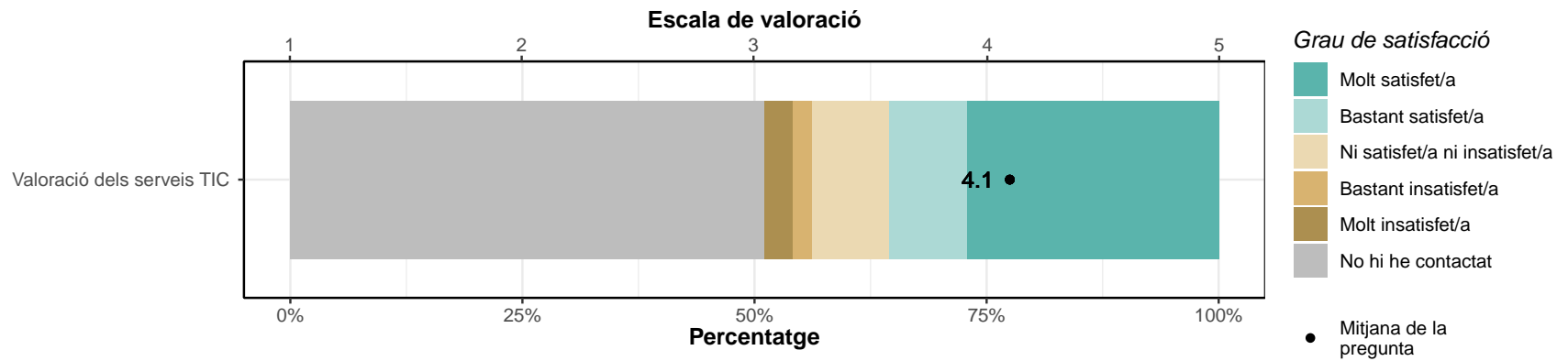
	1		2		3		4		5		No hi he contactat		Mitjana	Desv. tipus
	Respostes	%	Respostes	%	Respostes	%	Respostes	%	Respostes	%	Respostes	%		
Valoració del suport d'ATIC	1	1	4	4.2	9	9.4	11	11.5	7	7.3	64	66.7	3.6	1.07
TOTAL	1	1	4	4.2	9	9.4	11	11.5	7	7.3	64	66.7	3.6	1.07



1.4. Has contactat amb els serveis TIC de la teva unitat/centre durant l'emergència sanitària per sol·licitar suport? Valora el suport rebut

* Escala de valoració: d'1 (molt insatisfet/a) a 5 (molt satisfet/a)

	1		2		3		4		5		No hi he contactat			
	Respostes	%	Respostes	%	Respostes	%	Respostes	%	Respostes	%	Respostes	%	Mitjana	Desv. tipus
Valoració dels serveis TIC	3	3.1	2	2.1	8	8.3	8	8.3	26	27.1	49	51	4.1	1.22
TOTAL	3	3.1	2	2.1	8	8.3	8	8.3	26	27.1	49	51	4.1	1.22

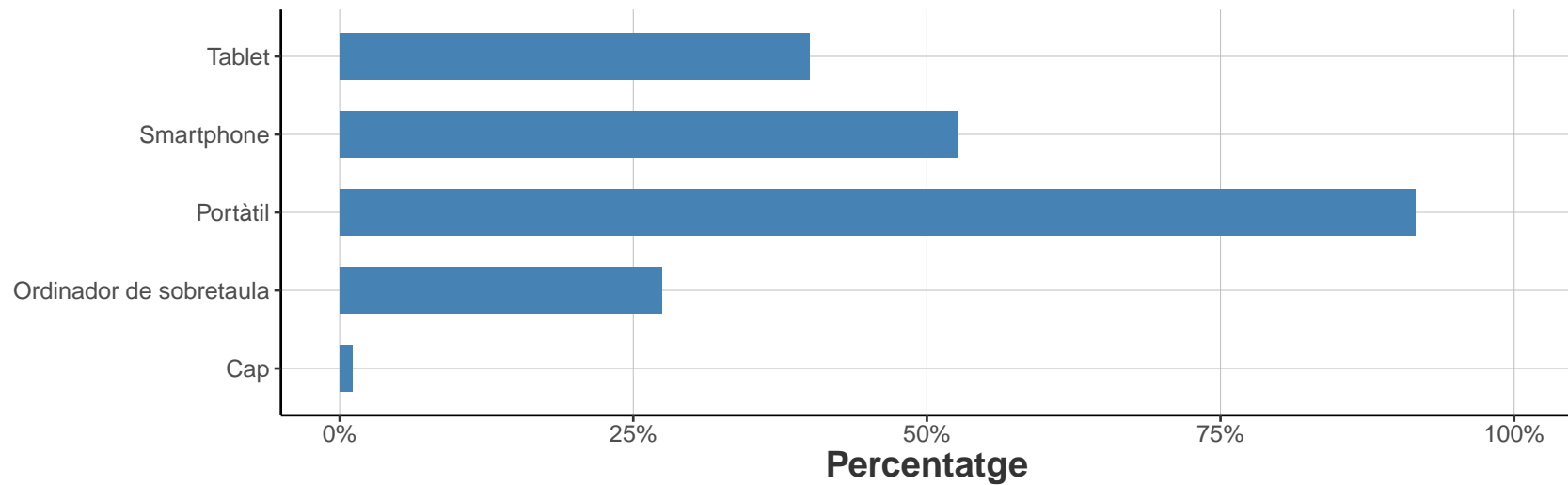


2. Condicions tecnològiques i espai de treball

2.1. A quins dispositius digitals tens accés per continuar les tasques docents?

* Pregunta de resposta múltiple

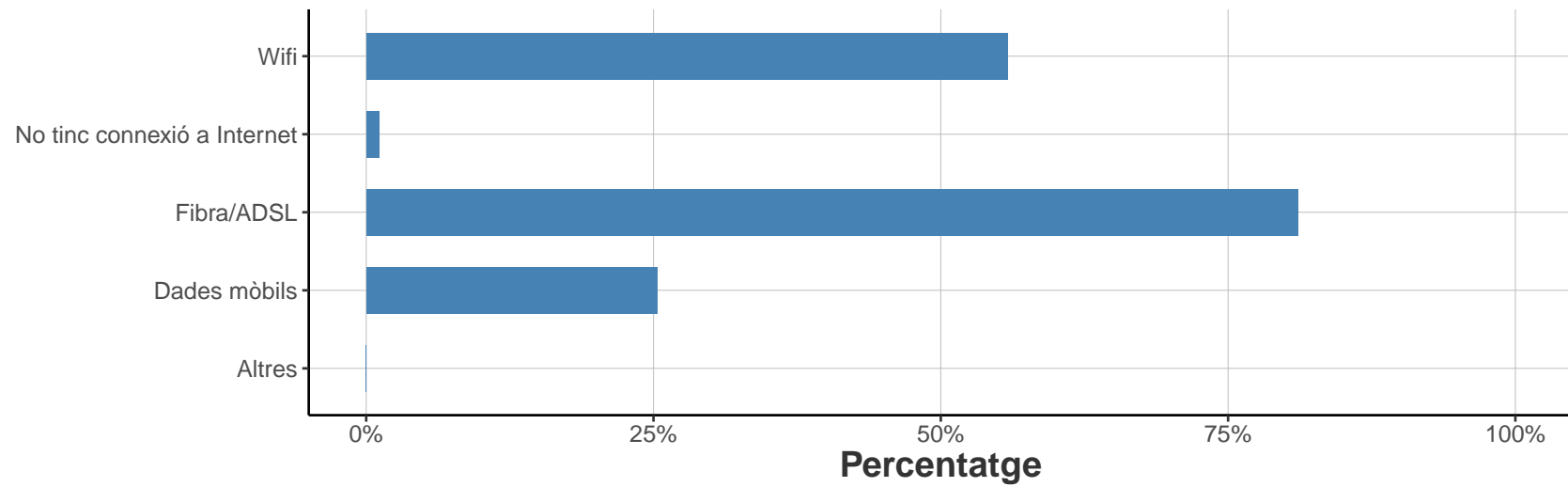
	Respostes	%
Tablet	38	40
Smartphone	50	52.6
Portàtil	87	91.6
Ordinador de sobretaula	26	27.4
Cap	1	1.1



2.2. Quin tipus de connexió a Internet tens?

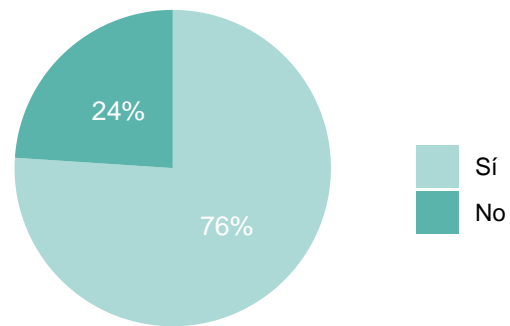
* Pregunta de resposta múltiple

	Respostes	%
Wifi	53	55.8
No tinc connexió a Internet	1	1.1
Fibra/ADSL	77	81.1
Dades mòbils	24	25.3
Altres	0	0



2.3. Disposes d'un espai adequat per treballar a casa?

	Respostes	%
Sí	73	76
No	23	24
TOTAL	96	100

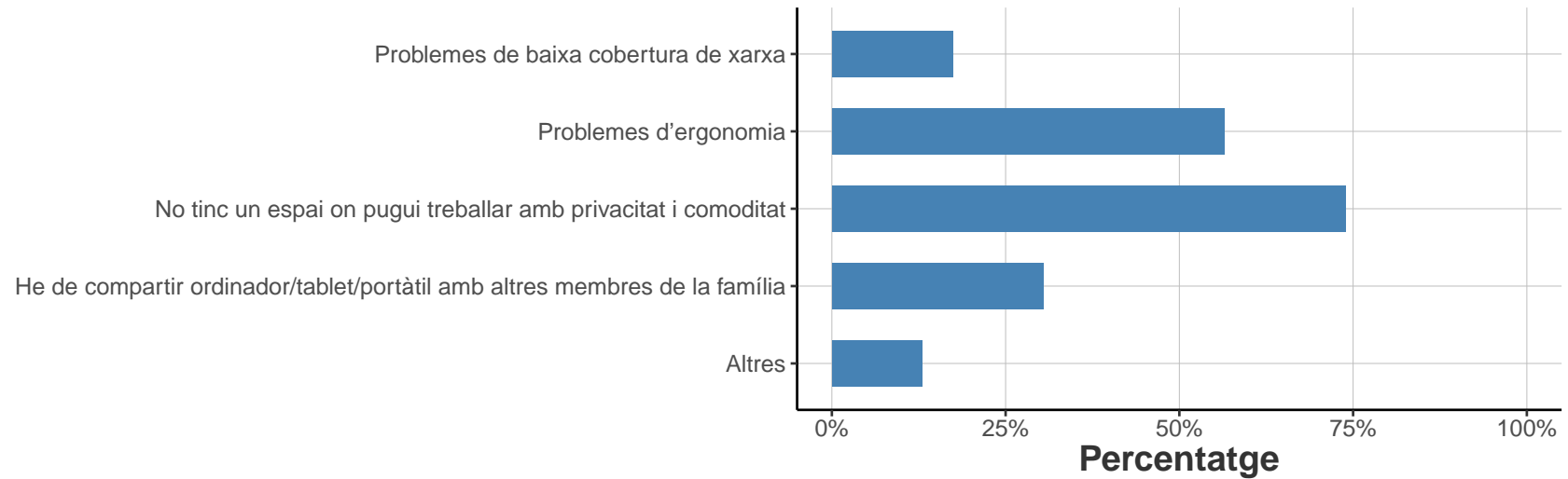


2.4. Indica els principals problemes relacionats amb l'espai de treball:

* *Pregunta de resposta múltiple*

* *Només els que han respost "No" en la pregunta 2.3*

	Respostes	%
Problemes de baixa cobertura de xarxa	4	17.4
Problemes d'ergonomia	13	56.5
No tinc un espai on pugui treballar amb privacitat i comoditat	17	73.9
He de compartir ordinador/tablet/portàtil amb altres membres de la família	7	30.4
Altres	3	13

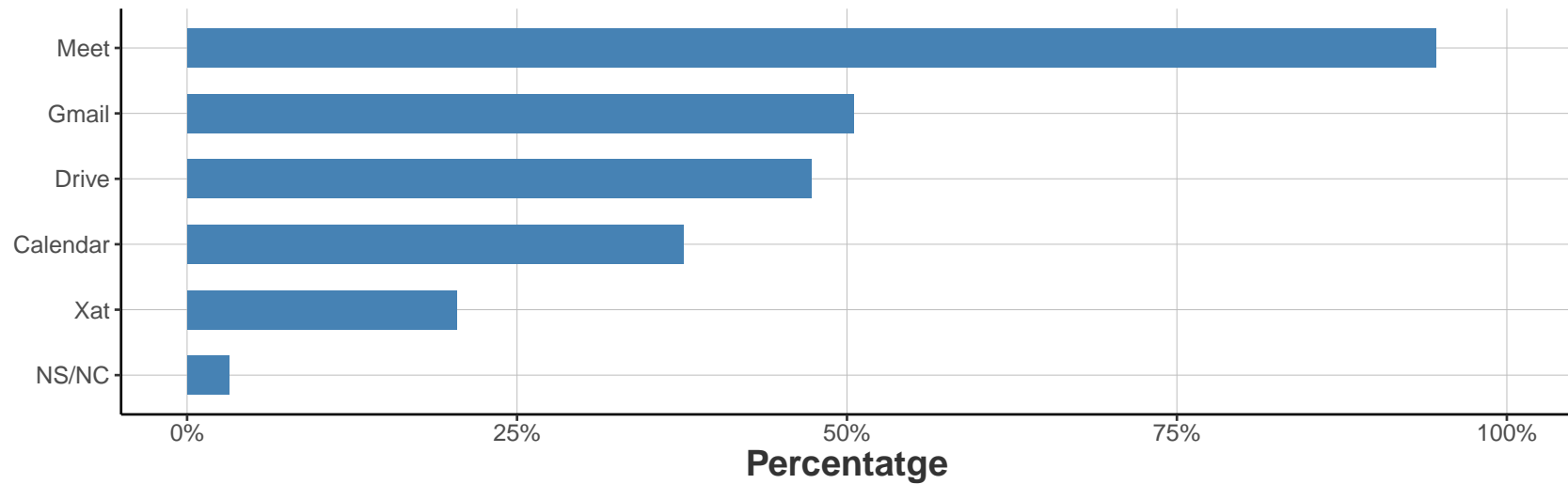


3. Plataformes/Eines TIC

3.1. Quines de les eines de la plataforma G Suite que s'han posat en marxa t'han resultat més útils per continuar les tasques docents en remot?

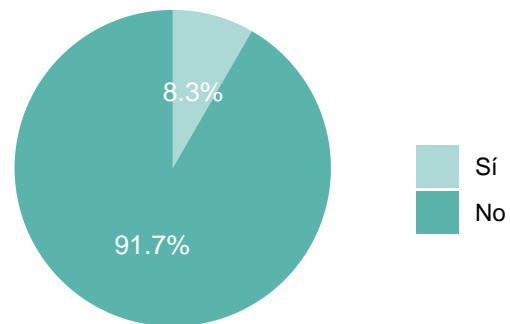
* *Pregunta de resposta múltiple*

	Respostes	%
Meet	88	94.6
Gmail	47	50.5
Drive	44	47.3
Calendar	35	37.6
Xat	19	20.4
NS/NC	3	3.2



3.2. Has tingut problemes per accedir a recursos o programes informàtics de la UPC de forma remota??

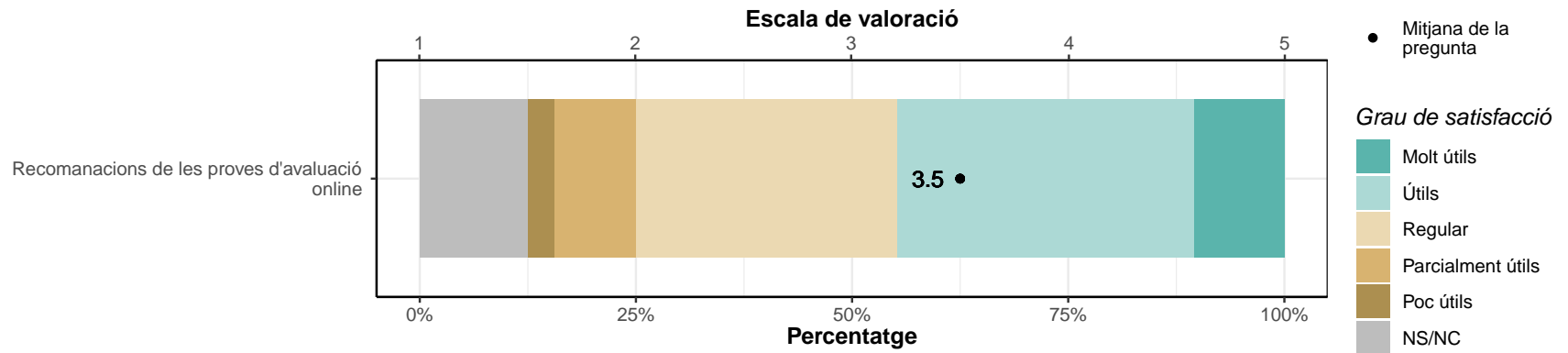
	Respostes	%
Sí	8	8.3
No	88	91.7
TOTAL	96	100.0



3.3. Trobes útils les “Recomanacions en relació amb les proves d’avaluació online”?

* Escala de valoració: d’1 (molt poc útil) a 5 (molt útil), NS/NC (No sap/No contesta)

	1		2		3		4		5		NS/NC		Mitjana	Dev. tipus
	Respostes	%	Respostes	%	Respostes	%	Respostes	%	Respostes	%	Respostes	%		
Recomanacions de les proves d’avaluació online	3	3.1	9	9.4	29	30.2	33	34.4	10	10.4	12	12.5	3.5	0.96
TOTAL	3	3.1	9	9.4	29	30.2	33	34.4	10	10.4	12	12.5	3.5	0.96



3.4. Trobes útils els “Criteris de seguretat TIC i protecció de dades personals a classe i/o avaluació en remot”?

* Escala de valoració: d'1 (molt poc útil) a 5 (molt útil), NS/NC (No sap/No contesta)

	1		2		3		4		5		NS/NC		Mitjana	Desv. tipus
	Respostes	%	Respostes	%	Respostes	%	Respostes	%	Respostes	%	Respostes	%		
Criteris de seguretat TIC i protecció de dades	5	5.2	10	10.4	24	25	32	33.3	6	6.2	19	19.8	3.3	1.02
TOTAL	5	5.2	10	10.4	24	25	32	33.3	6	6.2	19	19.8	3.3	1.02

