



UNIVERSITAT POLITÈCNICA DE CATALUNYA
BARCELONATECH

Gabinet de Planificació, Avaluació i Qualitat

Consulta al PDI sobre la docència no presencial durant el període d'excepcionalitat 2019/20 Q2

Vicerektorat d'Avaluació i Qualitat

Escola Tècnica Superior d'Enginyeria de Camins, Canals i Ports de Barcelona
(ETSECCPB)

Juny de 2020

Índex

0. Fitxa Tècnica	3
1. Suport TIC	4
1.1. Coneixes la “Guia per treballar i estudiar des de casa”?	4
1.2. Valora la utilitat dels continguts d’aquesta guia:	5
1.3. Has contactat amb ATIC durant l’emergència sanitària per sol·licitar suport? Valora el suport rebut.	6
1.4. Has contactat amb els serveis TIC de la teva unitat/centre durant l’emergència sanitària per sol·licitar suport? Valora el suport rebut	7
2. Condicions tecnològiques i espai de treball	8
2.1. A quins dispositius digitals tens accés per continuar les tasques docents?	8
2.2. Quin tipus de connexió a Internet tens?	9
2.3. Disposes d’un espai adequat per treballar a casa?	10
2.4. Indica els principals problemes relacionats amb l’espai de treball:	11
3. Plataformes/Eines TIC	12
3.1. Quines de les eines de la plataforma G Suite que s’han posat en marxa t’han resultat més útils per continuar les tasques docents en remot?	12
3.2. Has tingut problemes per accedir a recursos o programes informàtics de la UPC de forma remota??	13
3.3. Trobes útils les “Recomanacions en relació amb les proves d’avaluació online”?	14
3.4. Trobes útils els “Criteris de seguretat TIC i protecció de dades personals a classe i/o avaluació en remot”?	15

0. Fitxa Tècnica

OBJECITU: Pretén recollir informació sobre el suport i les eines TIC disponibles i les condicions tecnològiques per continuar l'activitat acadèmica arran de la posada en marxa de la docència no presencial durant el període excepcional de confinament per la COVID-19.

REALITZACIÓ DE L'ENQUESTA: GPAQ

INICI TREBALL DE CAMP: Abril 2020

FINAL TREBALL DE CAMP: Juny 2020

CENTRE: Escola Tècnica Superior d'Enginyeria de Camins, Canals i Ports de Barcelona (ETSECCPB)

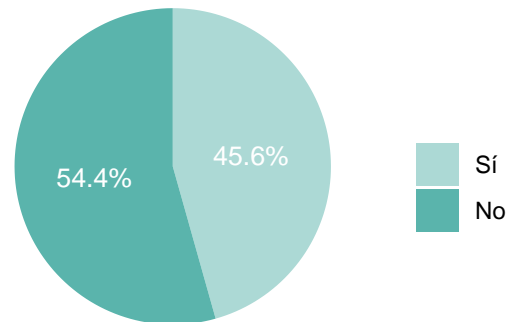
POBLACIÓ: Professorat que imparteix docència en alguna assignatura durant el període 2019/20 Q2

Característiques metodològiques	
Instrument	Consulta
Població total	2764
Percentatge de participació global	45.8%
Població total del centre	301
Percentatge de participació del centre	34.2%
Format	Digital

1. Suport TIC

1.1. Coneixes la “Guia per treballar i estudiar des de casa”?

	Respostes	%
Sí	47	45.6
No	56	54.4
TOTAL	103	100.0

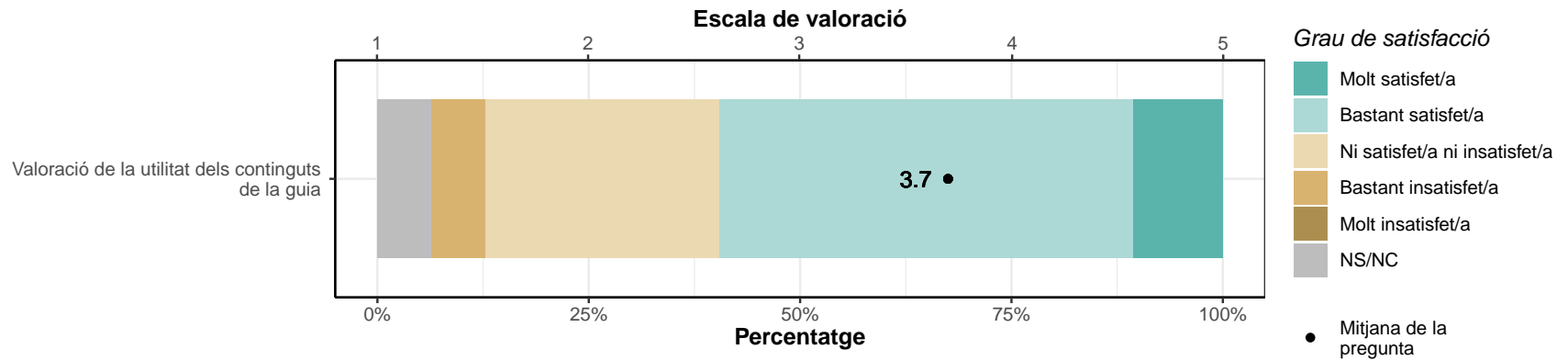


1.2. Valora la utilitat dels continguts d'aquesta guia:

* Només els que han respost "Sí" en la pregunta 1.1

* Escala de valoració: d'1 (molt insatisfet/a) a 5 (molt satisfet/a), NS/NC (No sap/No contesta)

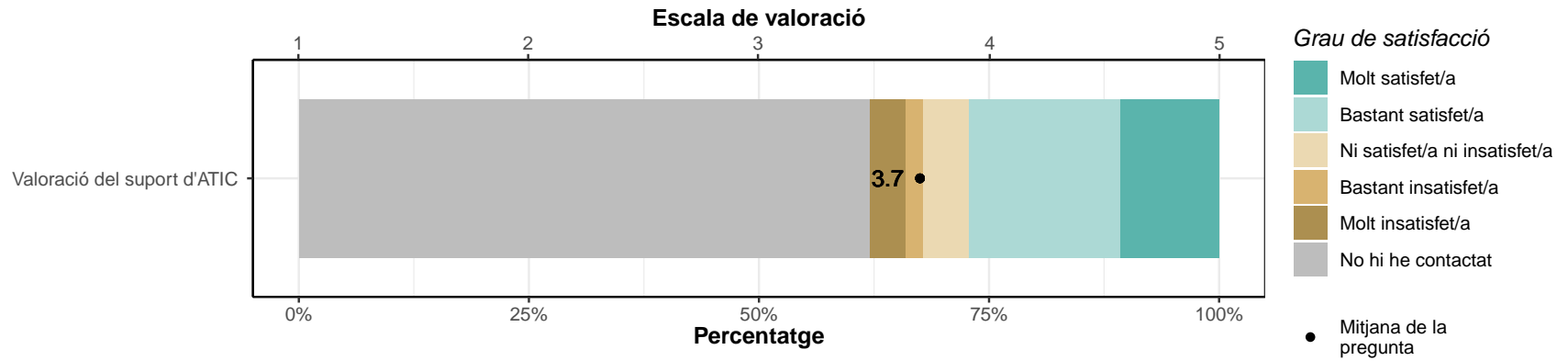
	1		2		3		4		5		NS/NC		Mitjana	Dev. tipus
	Respostes	%	Respostes	%	Respostes	%	Respostes	%	Respostes	%	Respostes	%		
Valoració de la utilitat dels continguts de la guia	0	0	3	6.4	13	27.7	23	48.9	5	10.6	3	6.4	3.7	0.77
TOTAL	0	0	3	6.4	13	27.7	23	48.9	5	10.6	3	6.4	3.7	0.77



1.3. Has contactat amb ATIC durant l'emergència sanitària per sol·licitar suport? Valora el suport rebut.

* Escala de valoració: d'1 (molt insatisfet/a) a 5 (molt satisfet/a)

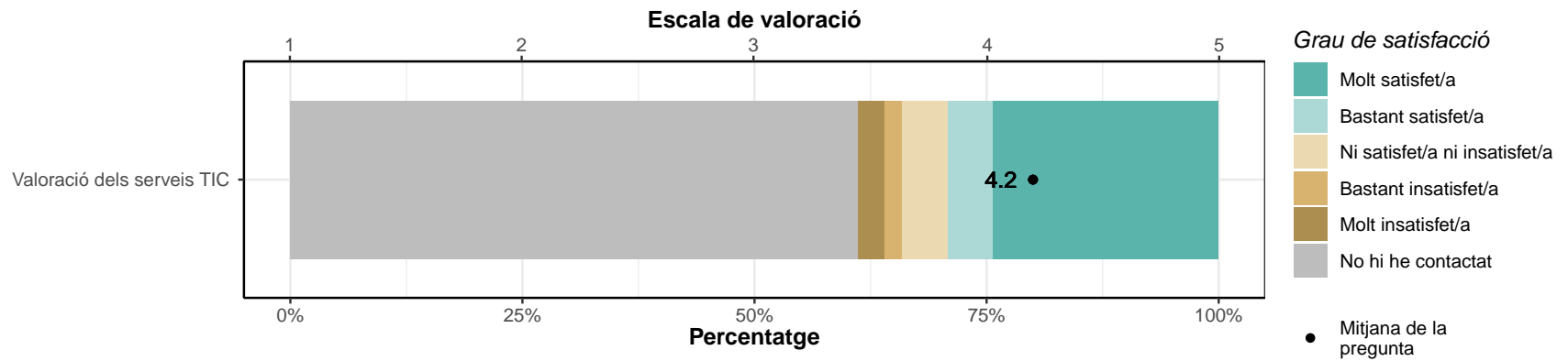
	1		2		3		4		5		No hi he contactat		Mitjana	Desv. tipus
	Respostes	%	Respostes	%	Respostes	%	Respostes	%	Respostes	%	Respostes	%		
Valoració del suport d'ATIC	4	3.9	2	1.9	5	4.9	17	16.5	11	10.7	64	62.1	3.7	1.23
TOTAL	4	3.9	2	1.9	5	4.9	17	16.5	11	10.7	64	62.1	3.7	1.23



1.4. Has contactat amb els serveis TIC de la teva unitat/centre durant l'emergència sanitària per sol·licitar suport? Valora el suport rebut

* Escala de valoració: d'1 (molt insatisfet/a) a 5 (molt satisfet/a)

	1		2		3		4		5		No hi he contactat			
	Respostes	%	Respostes	%	Respostes	%	Respostes	%	Respostes	%	Respostes	%	Mitjana	Desv. tipus
Valoració dels serveis TIC	3	2.9	2	1.9	5	4.9	5	4.9	25	24.3	63	61.2	4.2	1.28
TOTAL	3	2.9	2	1.9	5	4.9	5	4.9	25	24.3	63	61.2	4.2	1.28

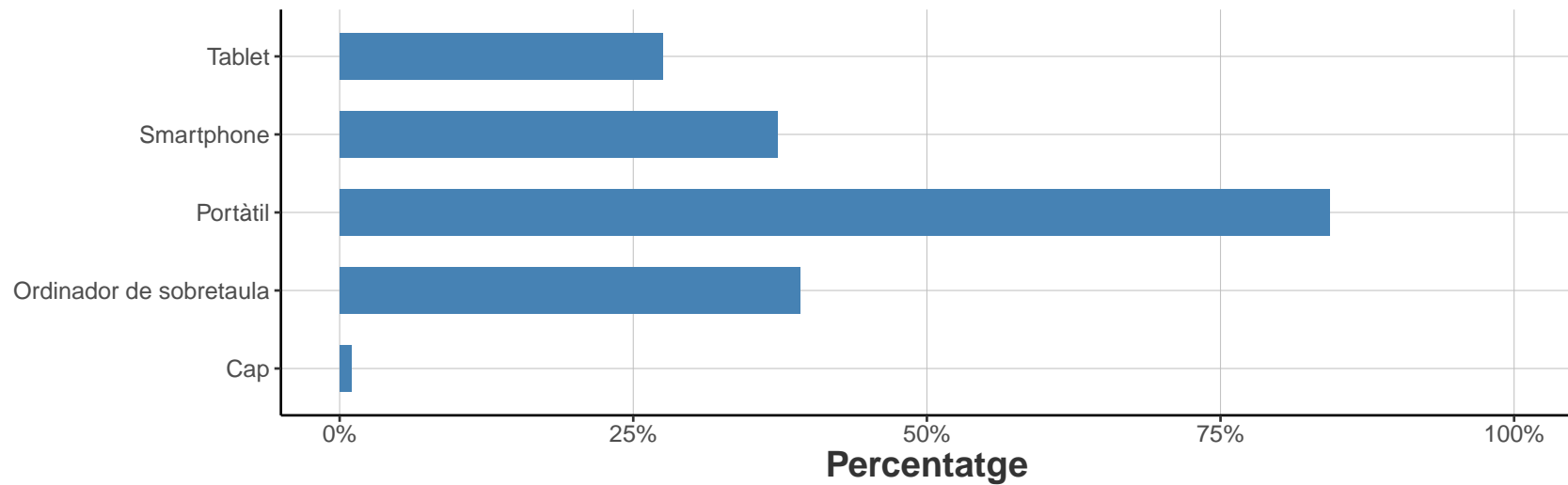


2. Condicions tecnològiques i espai de treball

2.1. A quins dispositius digitals tens accés per continuar les tasques docents?

* Pregunta de resposta múltiple

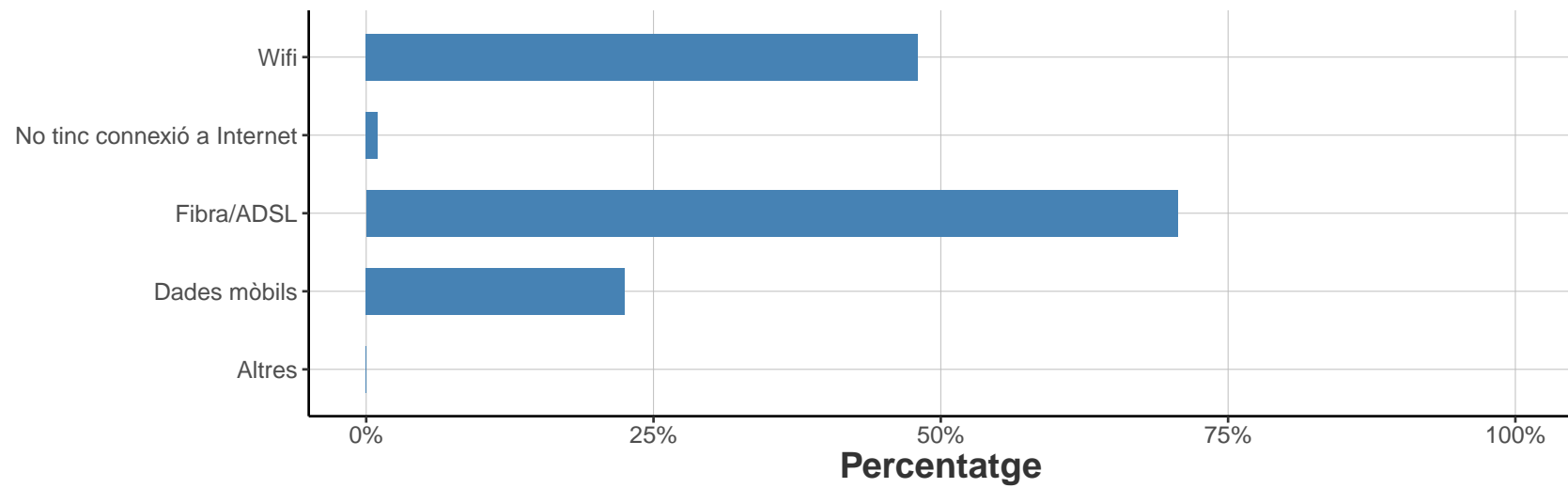
	Respostes	%
Tablet	28	27.5
Smartphone	38	37.3
Portàtil	86	84.3
Ordinador de sobretaula	40	39.2
Cap	1	1



2.2. Quin tipus de connexió a Internet tens?

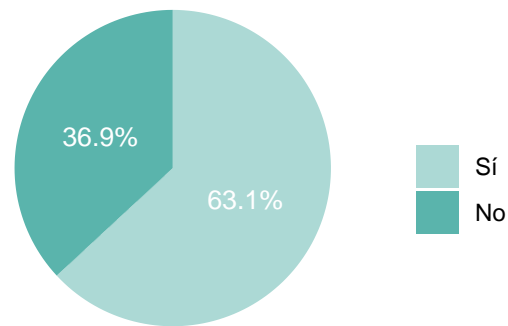
* Pregunta de resposta múltiple

	Respostes	%
Wifi	49	48
No tinc connexió a Internet	1	1
Fibra/ADSL	72	70.6
Dades mòbils	23	22.5
Altres	0	0



2.3. Disposes d'un espai adequat per treballar a casa?

	Respostes	%
Sí	65	63.1
No	38	36.9
TOTAL	103	100.0

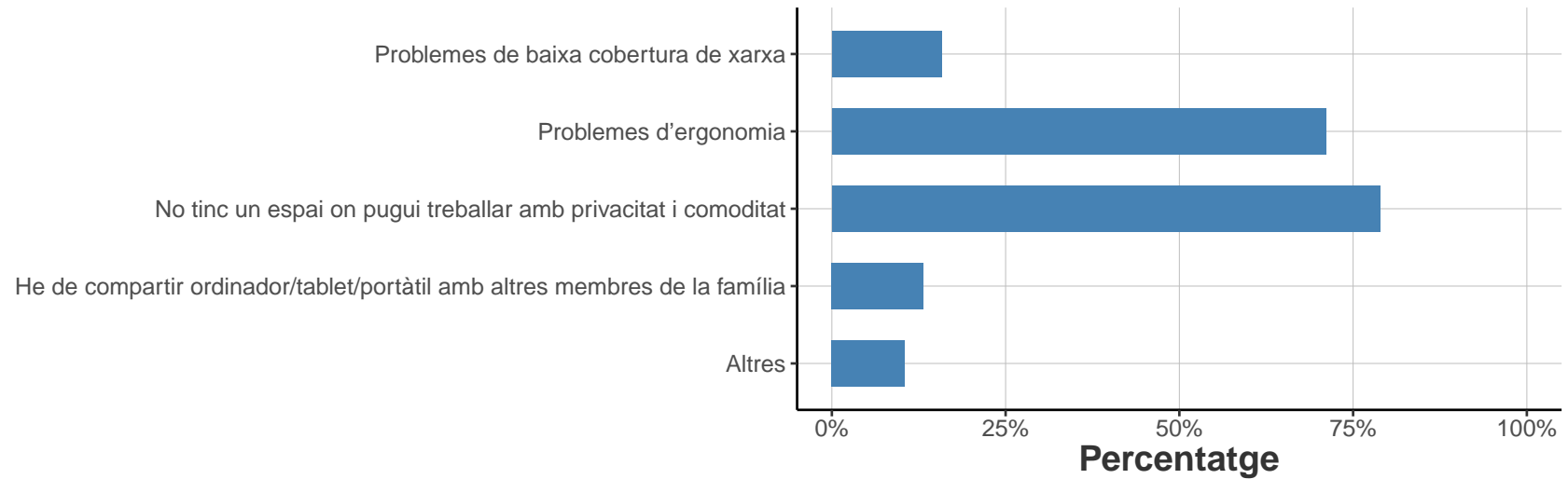


2.4. Indica els principals problemes relacionats amb l'espai de treball:

* *Pregunta de resposta múltiple*

* *Només els que han respost "No" en la pregunta 2.3*

	Respostes	%
Problemes de baixa cobertura de xarxa	6	15.8
Problemes d'ergonomia	27	71.1
No tinc un espai on pugui treballar amb privacitat i comoditat	30	78.9
He de compartir ordinador/tablet/portàtil amb altres membres de la família	5	13.2
Altres	4	10.5

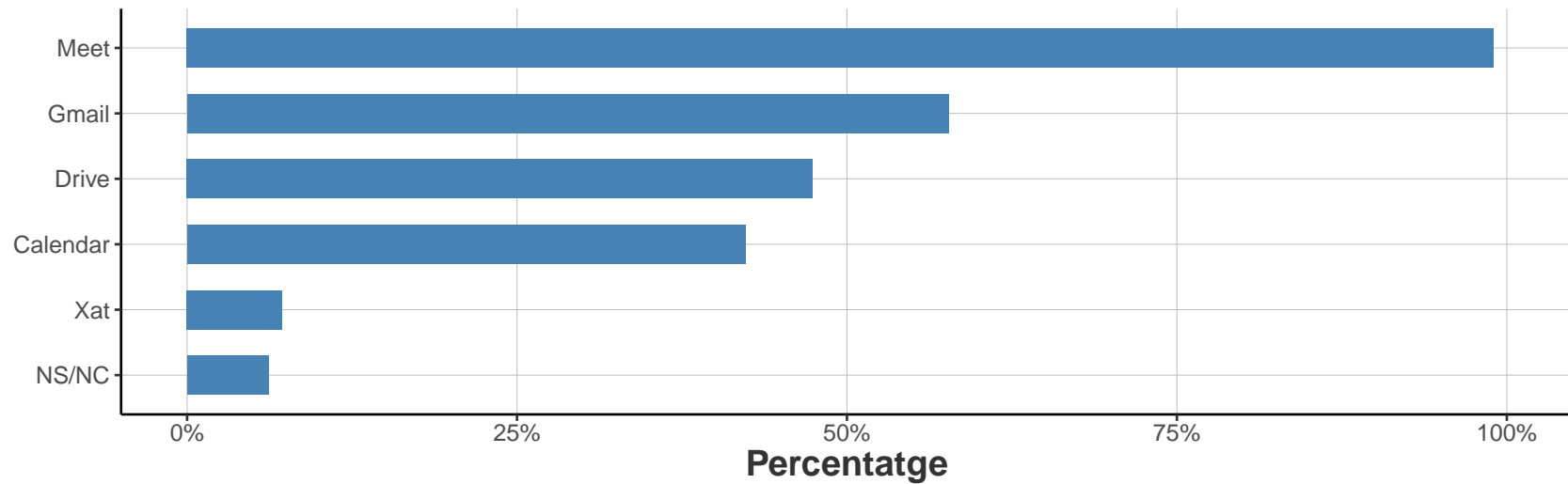


3. Plataformes/Eines TIC

3.1. Quines de les eines de la plataforma G Suite que s'han posat en marxa t'han resultat més útils per continuar les tasques docents en remot?

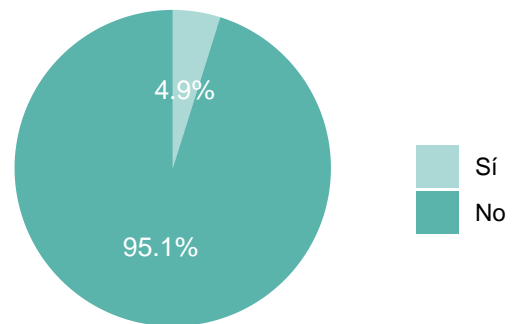
* *Pregunta de resposta múltiple*

	Respostes	%
Meet	96	99
Gmail	56	57.7
Drive	46	47.4
Calendar	41	42.3
Xat	7	7.2
NS/NC	6	6.2



3.2. Has tingut problemes per accedir a recursos o programes informàtics de la UPC de forma remota??

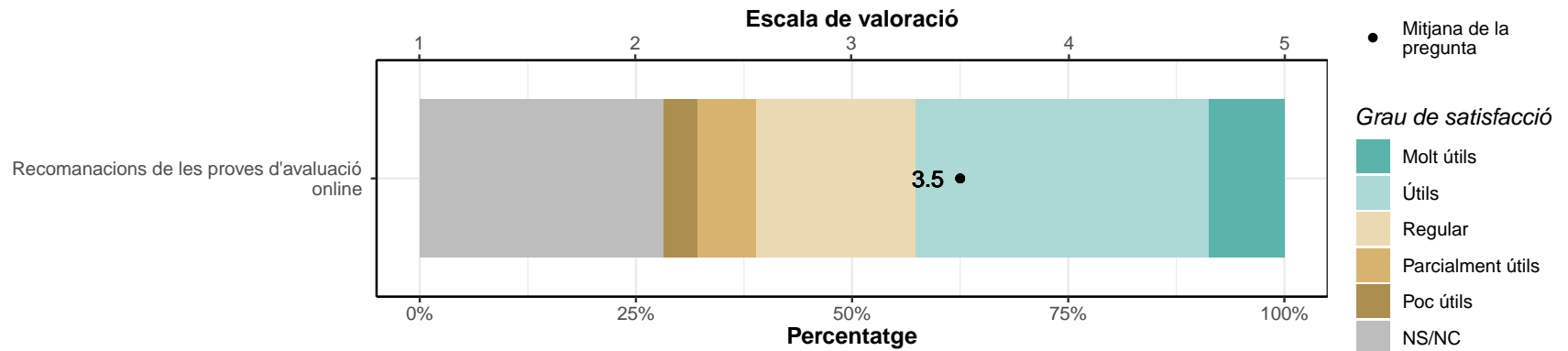
	Respostes	%
Sí	5	4.9
No	98	95.1
TOTAL	103	100.0



3.3. Trobes útils les “Recomanacions en relació amb les proves d’avaluació online”?

* Escala de valoració: d’1 (molt poc útil) a 5 (molt útil), NS/NC (No sap/No contesta)

	1		2		3		4		5		NS/NC		Mitjana	Dev. tipus
	Respostes	%	Respostes	%	Respostes	%	Respostes	%	Respostes	%	Respostes	%		
Recomanacions de les proves d’avaluació online	4	3.9	7	6.8	19	18.4	35	34	9	8.7	29	28.2	3.5	1.01
TOTAL	4	3.9	7	6.8	19	18.4	35	34	9	8.7	29	28.2	3.5	1.01



3.4. Trobes útils els “Criteris de seguretat TIC i protecció de dades personals a classe i/o avaluació en remot”?

* Escala de valoració: d'1 (molt poc útil) a 5 (molt útil), NS/NC (No sap/No contesta)

	1		2		3		4		5		NS/NC		Mitjana	Desv. tipus
	Respostes	%	Respostes	%	Respostes	%	Respostes	%	Respostes	%	Respostes	%		
Criteris de seguretat TIC i protecció de dades	3	2.9	5	4.9	19	18.4	30	29.1	7	6.8	39	37.9	3.5	0.96
TOTAL	3	2.9	5	4.9	19	18.4	30	29.1	7	6.8	39	37.9	3.5	0.96

