

Ranking Iberoamericano de Instituciones  
de Educación Superior 2018

# SIR IBER 2018

SCImago Institutions Rankings



© SCImago Research Group

---

RANKING IBEROAMERICANO DE  
INSTITUCIONES DE EDUCACIÓN SUPERIOR  
2018

**Dirección**

Dr. Félix De-Moya-Anegón

**Coordinación**

Estefanía Herrán-Páez

**Equipo de Investigación SCImago Research Group**

- Dr. Atilio Bustos-González
- Dra. Elena Corera-Álvarez
- Dr. Gerardo Tibaná-Herrera

*SCImago Lab*

<http://www.scimagolab.com>

*SCImago Institutions Ranking*

<http://www.scimagoir.com>

*SCImago Journal and Country Rank*

<http://www.scimagojr.com>

Fuente de datos: *Scopus*®, *AHrefs*, *Patstat* y *Google*

© SCImago Research Group, 2018

**Citación:**

**De-Moya-Anegón, Félix; Herrán-Páez, Estefanía; Bustos-González, Atilio; Corera-Álvarez, Elena; Tibaná-Herrera, Gerardo** (2018). *Ranking Iberoamericano de instituciones de educación superior. SIR Iber 2018*. Barcelona, España: Ediciones Profesionales de la Información SL. ISBN: 978 84 09 03911 1

<https://doi.org/10.3145/sir-iber-2018>



Esta obra se distribuye bajo una **Licencia Creative Commons Atribución, No Comercial, Sin Obras Derivadas 4.0 Internacional**, usted es libre de compartir, distribuir, exhibir o implementar sin permiso alguno. Se exige la Atribución o Citación de la obra en cualquier uso que se le dé. No se permite su uso comercial salvo los costos que se puedan acarrear por su impresión, fotocopiado o reproducción a papel. No se permite la realización de obras derivadas.

*SIR Iber 2018* by *SCImago Research Group* is licensed under a **Creative Commons Attribution-NonCommercial-NoDerivatives 4.0 International License**. To view a copy of this license, visit [https://creativecommons.org/licenses/by-nc-nd/4.0/deed.es\\_ES](https://creativecommons.org/licenses/by-nc-nd/4.0/deed.es_ES) or send a letter to Creative Commons, PO Box 1866, Mountain View, CA 94042, California, USA.

## Contenido

Resumen ejecutivo.....	4
Introducción .....	4
Metodología .....	5
Criterios de inclusión.....	5
Factores de medición .....	6
Investigación .....	6
Innovación .....	6
Impacto social .....	6
Indicadores .....	6
Análisis comparativo de resultados – <b>SIR Iber 2018</b> .....	12
Iberoamérica en el mundo .....	12
La región iberoamericana .....	14
Referencias .....	18
Anexos .....	20
Explicación de las secciones del listado de instituciones .....	20
Listado de instituciones clasificadas en el <b>SIR Iber 2018</b> .....	21

## Resumen ejecutivo

La edición 2018 del **SIR Iber** es la décima entrega del informe anual sobre el comportamiento de las instituciones de educación superior iberoamericanas en materia de investigación, publicado por **SCImago Research Group (SRG)** y **El Profesional de la Información**.

Este informe ofrece una clasificación de las instituciones según el número de trabajos publicados en *Scopus* en el período 2012-2016 y analiza su desempeño en base a tres factores fundamentales: Investigación, Innovación e Impacto social. Una de las principales novedades es la inclusión de un nuevo indicador en el factor Innovación, relacionado con el número de patentes solicitadas por institución. Su objetivo es contribuir en los procesos de toma de decisiones y en la elaboración de estrategias, para la consolidación de la investigación en las instituciones de educación superior.

En esta edición aparecen clasificadas 1.771 instituciones iberoamericanas, de las cuales 350 también están presentes en el informe **SIR World 2018**. Nuevamente Brasil destaca como el país con mayor número de instituciones y mayor número de trabajos publicados, y en esta edición la producción de las instituciones se concentra en España, Brasil y Portugal, superando el 70% de la producción iberoamericana.

## Introducción

Una de las preocupaciones permanentes tanto en la administración pública como en las instituciones privadas es la necesidad de establecer sistemas de evaluación en materia de investigación. A partir de los resultados obtenidos cada organización puede crear estrategias para aprovechar de forma eficiente los recursos disponibles y establecer las políticas necesarias para contribuir al desarrollo de la actividad investigadora (Moed, 2009). Al mismo tiempo, es fundamental que los procesos de evaluación se realicen sobre diferentes indicadores que hayan sido discutidos y aceptados por la comunidad científica y que cuenten con un sólido sustento metodológico (Van-Raan, 2004; Moed, 2005; Waltman, 2016). Uno de los indicadores bibliométricos más aceptados para analizar el desempeño de la producción científica es la citación, considerada como una muestra del reconocimiento de trabajos previos y una expresión de la influencia del autor que es citado sobre el autor que realiza la cita (Bornmann *et al.*, 2008) (Moed, 2009).

Con la evolución de la bibliometría se han desarrollado también otros indicadores relacionados con producción científica y con otros tipos de resultados de investigación. Cada vez cobran más importancia factores como el impacto social (visibilidad web) y la innovación tanto en la capacidad de generación de conocimiento previo (artículos y otros documentos que son citados en patentes) como en la creación de nuevas tecnologías e invenciones en sí mismas (patentes). Al unir los enfoques de producción científica, de innovación y de impacto social, se puede contar con una evaluación de carácter integral y con componentes que enriquecen la medición del impacto y hacen visibles nuevos usos de la información (Bornmann, 2017; Wilsdon *et al.*, 2015).

Desde el año 2009 **SCImago Research Group (SRG)** realiza el informe **SCImago Institutions Rankings (SIR)** como una herramienta de análisis para los procesos de evaluación y

mejoramiento continuo de las instituciones ofreciendo una clasificación a partir de un indicador compuesto basado en el desempeño de la investigación, los productos de innovación y el impacto social medido por su visibilidad web, lo que permite caracterizar las instituciones en términos de su aporte científico, económico y social. El objetivo de este informe es contribuir en los procesos de toma de decisiones, en el desarrollo de políticas públicas e institucionales y en el establecimiento de hojas de ruta para el impulso de la actividad investigadora y el mejoramiento continuo de las instituciones

## Metodología

**SRG** ha desarrollado una metodología para la construcción y representación del indicador compuesto que ha requerido<sup>1</sup>:

- Definición e identificación única de instituciones, ya que existen múltiples inconvenientes en la normalización de instituciones por la ambigüedad de sus nombres en la afiliación institucional. Las actividades típicas de esta tarea incluyen la fusión de instituciones, la segregación y los cambios de denominación.
- Atribución de publicaciones y citas a cada institución. Se tiene en cuenta la afiliación institucional de cada autor, asignando afiliaciones múltiples según corresponda e identificando múltiples documentos con el mismo DOI y/o título.
- Agrupación jerárquica de instituciones. Aquellas instituciones que cuentan con afiliaciones a otras instituciones o centros de investigación en su estructura o fuera de ella, se han agrupado para reflejar su capacidad de producción científica.
- Agrupación de instituciones por sector. Las instituciones se han agrupado en los sectores de Educación Superior, Gobierno, Salud, Sector privado y otros.
- Establecimiento de la escala del **SIR**. Normalización de valores en una escala de 0 a 100 para fines comparativos.

Para los propósitos de la clasificación, el cálculo se genera cada año a partir de los resultados obtenidos durante un período de cinco años que termina dos años antes de la edición de la clasificación. Por ejemplo, en 2018, los resultados utilizados son los del quinquenio 2012-2016. La única excepción es el factor de impacto social que sólo puede ser calculado para el último año.

## Criterios de inclusión

**SCImago Research Group** publica anualmente dos informes: A) El **SIR World** que muestra la actividad científica en el mundo y B) el **SIR Iber** que muestra la actividad científica exclusivamente de España, Portugal y los países de Latinoamérica.

El **SIR World** incluye instituciones de todos los países y sectores que hayan publicado como mínimo 100 documentos en revistas indexadas en *Scopus*<sup>2</sup> en el último año del período de estudio. Por su parte, el **SIR Iber** incluye únicamente Instituciones de Educación Superior que

---

<sup>1</sup> Más información: <http://www.scimagoir.com/methodology.php>

<sup>2</sup> <https://www.scopus.com>

tengan por lo menos 1 documento publicado en revistas indexadas en *Scopus* a lo largo del quinquenio analizado.

### Factores de medición

Constituyen una mirada integral al desempeño de la actividad de investigación de una institución, observando la capacidad de producción científica, su vínculo con el sector productivo y su difusión, y fortalecimiento a través de buenas prácticas en la comunicación científica basada en web. Estos factores son:

#### Investigación

Se construye en base a la capacidad institucional de generar productos científicos y difundirlos a través de canales reconocidos de comunicación científica. Si bien tiene en cuenta la cantidad de trabajos producidos en el período establecido, el factor más importante es el aporte de dichos trabajos a la ciencia mundial medido en Excelencia, Liderazgo e impacto normalizado.

La fuente utilizada para el cálculo de los indicadores de este factor es *Scopus*.

Constituye el **50%** del indicador compuesto.

#### Innovación

Hace referencia a la capacidad de las instituciones para generar o contribuir en la elaboración de invenciones patentadas. Se tiene en cuenta tanto el número de patentes solicitadas como el número y el porcentaje de citaciones de los trabajos publicados por una determinada institución en los documentos de solicitud de patentes registrados.

La fuente utilizada para el cálculo de los indicadores de este factor es *PatStat*<sup>3</sup>.

Constituye el **30%** del indicador compuesto.

#### Impacto Social

Examina los esquemas de publicación en la web de la información científica que contribuyen a aumentar la visibilidad de su producción científica y la reputación institucional. Los indicadores de este factor, de manera excepcional a los demás indicadores, se calculan para los resultados obtenidos en el último año.

Las fuentes utilizadas para el cálculo de los indicadores de este factor son *Google* y *Ahrefs*<sup>4</sup>.

Constituye el **20%** del indicador compuesto

### Indicadores

Las figuras 1 y 2 muestran en detalle el indicador compuesto a través de los factores mencionados con su respectivo puntaje:

---

<sup>3</sup> <http://www.epo.org>

<sup>4</sup> <https://ahrefs.com>



**Figura 1.** Factores de los indicadores que constituyen el **SIR**

Factor	Indicador	Weight
Research (50%)	Excellence with Leadership (EwL)	13%
	Normalized Impact (NI)	13%
	Output (O)	8%
	Scientific talent pool (STP)	5%
	Scientific Leadership (L)	5%
	International Collaboration (IC)	2%
	High Quality Publications (Q1)	2%
	Excellence (Exc)	2%
Innovation (30%)	Innovative Knowledge (IK)	10%
	Technological Impact (TI)	10%
	Patents (PT)	10%
Societal (20%)	Backnets (BN)	15%
	Web size (WS)	5%

**Figura 2.** Puntaje de los indicadores que constituyen el **SIR**

A continuación, se presenta el detalle de cada indicador, su definición, referencia y características<sup>5</sup>.

<sup>5</sup> La metodología utilizada en el **SIR Iber** toma estos indicadores como independientes del tamaño de la institución: *EwL*, *L*, *IC*, *Q1*, *Exc* y *TI*.

13%

*Excellence with Leadership (EwL)*. Porcentaje de producción de una institución cuyo autor de correspondencia pertenece a esa institución y además se encuentra dentro del 10% de trabajos más citados en su categoría de conocimiento.

Refleja la capacidad de una institución para liderar investigación de alta calidad (**De-Moya-Anegón; Guerrero-Bote; Bornmann, 2013**).

- Es un indicador independiente del tamaño de la organización.

13%

*Normalized Impact (NI)*. El impacto normalizado se calcula sobre la producción de liderazgo de la institución de acuerdo con la metodología “*Item oriented field normalized citation score average*” del *Instituto Karolinska*<sup>6</sup>.

Este indicador refleja el impacto del conocimiento generado por una institución en la comunidad científica internacional.

- La normalización de los valores de citación se realiza a nivel individual para cada artículo.
- Los valores expresados en números decimales toman como punto central la media mundial de impacto (1). Así, si una institución tiene un NI de 0,8 quiere decir que su producción se cita un 20% por debajo del promedio mundial. Por el contrario, una institución que tiene un NI de 1,3 significa que su producción se cita un 30% por encima del promedio mundial de citación (**Rehn; Kronman, 2008; González-Pereira; Guerrero-Bote; De-Moya-Anegón, 2010; Guerrero-Bote; De-Moya-Anegón, 2012**).
- Es un indicador independiente del tamaño de la organización.

8%

*Output (O)*. Es el número total de documentos publicados por la institución en revistas indexadas en *Scopus*.

Este indicador muestra la capacidad de una institución para publicar en revistas científicas (**Romo-Fernández et al.; OCDE; SCImago Research Group, 2015**).

- Es un indicador dependiente del tamaño de la organización.

5%

*Scientific Talent Pool (STP)*. Representa el número de autores diferentes de una misma institución que han participado en el total de trabajos publicados.

Refleja el número de investigadores activos con los que cuenta la institución y, en consecuencia, el tamaño de su fuerza de trabajo.

- El valor se encuentra normalizado con base en el número máximo de autores de una institución al nivel mundial
- Es un indicador dependiente del tamaño de la organización.

<sup>6</sup> <https://kib.ki.se/en/publish-analyse/bibliometrics#header-6>



5%

*Scientific Leadership (L)*. Porcentaje de trabajos publicados por una institución cuyo investigador principal pertenece a esa institución.

Refleja la capacidad de una institución para liderar proyectos de investigación (**De-Moya-Anegón, 2012**).

- Se considera como investigador principal al autor de correspondencia del trabajo publicado.
- Es un indicador independiente del tamaño de la organización.

2%

*International Collaboration (IC)*. Porcentaje de la producción de una institución donde la afiliación institucional de los autores corresponde a instituciones diferentes y, al menos una de ellas, es de un país distinto.

Este indicador permite conocer la capacidad de una institución para crear redes de colaboración científica (**Guerrero-Bote; Olmeda-Gómez; De-Moya-Anegón, 2013; Lancho-Barrantes; Guerrero-Bote; De-Moya-Anegón, 2013; Chinchilla-Rodríguez et al., 2012**).

- Los valores se computan sobre el número de publicaciones que incluyen más de un país en el campo afiliación.
- Es un indicador independiente del tamaño de la organización.

2%

*High Quality Publications (Q1)*. Porcentaje de trabajos de una institución publicados en las revistas que se ubican en el 25% más alto de cada categoría de conocimiento según el indicador establecido en el *SCImago Journal Rank* (**Miguel; Chinchilla-Rodríguez; De-Moya-Anegón, 2011**)

Se considera como el reflejo de la capacidad institucional para alcanzar un nivel de impacto esperado alto.

- Es un indicador independiente del tamaño de la organización.

2%

*Excellence (Exc)*. Porcentaje de la producción científica de una institución que se encuentra dentro del 10% de trabajos más citados en su respectivo campo científico.

Es una medida del desempeño de alta calidad de las instituciones. (**Bornmann; De-Moya-Anegón; Leydesdorff, 2012; Bornmann et al., 2014**).

- Es un indicador independiente del tamaño de la organización.

10%

*Innovative Knowledge (IK)*. Número de publicaciones de una institución citadas en patentes.

Este indicador demuestra la capacidad de la institución para generar conocimiento que contribuya a la creación de nuevas tecnologías e invenciones, por lo que no solo es susceptible de tener valor comercial, sino que también puede generar un impacto social en el corto plazo (Wilsdon *et al.*, 2015; De-Moya-Anegón; Chinchilla-Rodríguez, 2015).

- El valor final ha sido normalizado en una escala 0.
- Es un indicador dependiente del tamaño de la organización.

10%

*Technological Impact (TI)*. Porcentaje de publicaciones de una institución citadas en patentes.

- Este porcentaje se calcula únicamente considerando el total de publicaciones de las áreas citadas en patentes. Estas áreas son: *Agricultural and Biological Sciences; Biochemistry, Genetics and Molecular Biology; Chemical Engineering; Chemistry; Computer Science; Earth and Planetary Sciences; Energy; Engineering; Environmental Science; Health Professions; Immunology and Microbiology; Materials Science; Mathematics; Medicine; Multidisciplinary; Neuroscience; Nursing; Pharmacology, Toxicology and Pharmaceutics; Physics and Astronomy; Social Sciences; Veterinary.*
- Es un indicador independiente del tamaño de la organización.

10%

*Patents (PT)*. Número de patentes solicitadas por una institución (familias simples).

Este indicador demuestra la capacidad de la institución para apropiarse del conocimiento y generar nuevas tecnologías o invenciones.

- Es un indicador dependiente del tamaño de la organización.

## Impacto Social

15%

*Domain's inbound links (IL)*. Número de enlaces entrantes al dominio de una institución de acuerdo con *Ahrefs*.

Este indicador permite medir la capacidad de producir contenido de interés, mediante la medición de la difusión de dichos contenidos por parte de terceros.

- Es un indicador dependiente del tamaño de la organización.

5%

*Web size (WS)*. Número de páginas web asociadas a la URL de la institución de acuerdo con la información de *Google* (**Aguillo et al.**, 2010).

Determina la capacidad institucional para producir contenido en múltiples formatos y a través de los canales disponibles.

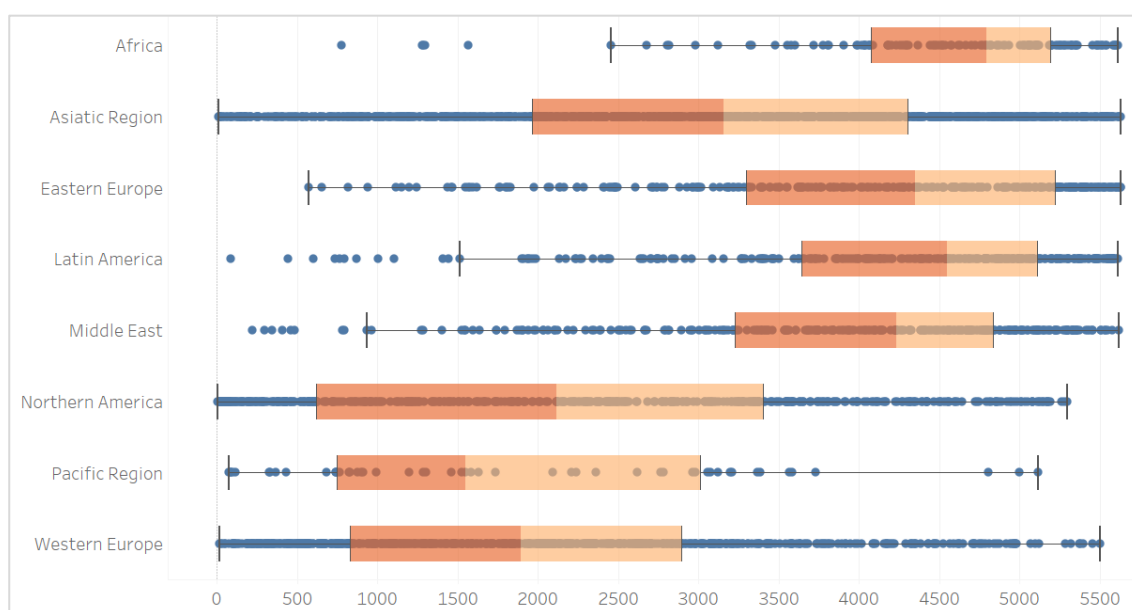
- Es un indicador dependiente del tamaño de la organización.

## Análisis comparativo de resultados – *SIR Iber 2018*

### Iberoamérica en el mundo

A nivel mundial, la recuperación de la crisis económica experimentada especialmente por los países europeos y asiáticos en los últimos años ha influido considerablemente en el desempeño de la investigación, en especial en el caso de la región asiática. De acuerdo con la *Unesco*, para 2014 más del 40% de la inversión mundial en Investigación y Desarrollo (I+D) y el 39% de los investigadores a jornada completa equivalente (JCE)<sup>7</sup> se concentraba en esta región (*Unesco*, 2017). Esto ha contribuido a que los países asiáticos se consoliden en el *SIR World 2018*, siendo la región que más crece tanto en número de instituciones (150 en total), como en su posicionamiento en la clasificación global (figura 3).

Por el contrario, la inversión en I+D de los países de América Latina representa el 3,4% de la inversión mundial y sus investigadores (JCE) el 4,1% de los recursos humanos dedicados a investigación. Esto se refleja en el comportamiento de la región en el *SIR World 2018*, que a pesar de que consigue aumentar su presencia en el ranking en 51 instituciones, continúa estando en general muy lejos de las posiciones destacadas en el ranking mundial (ver figura 3)



**Figura 3.** Instituciones en el *SIR World 2018* por regiones. Fuente: *SCImago Research Group*

<sup>7</sup> Según el Manual de Frascati, el número de investigadores en jornada completa equivalente permite conocer las capacidades de un país en términos de los recursos humanos dedicados a investigación. Según este indicador cada investigador se contabiliza en función del tiempo dedicado a esta actividad, es decir quien dedica el 100% de su jornada laboral durante un año equivale a 1 y el que dedica el 40% se contabiliza como 0,4 (*OCDE*, 2015b).

Así mismo, teniendo en cuenta los criterios de inclusión establecidos en el **SIR World** y en el **SIR Iber**, el análisis de la variación en el número de instituciones de educación superior por país, presentes en cada ranking a lo largo de los diferentes periodos, refleja algunas características del desarrollo de la actividad investigadora a nivel nacional y permite establecer cuatro grandes grupos de países (ver figuras 4 y 5):

*Grupo 1: Brasil, Chile, España, Granada y Portugal:*

Estos países se mantienen estables en el número de instituciones en el **SIR Iber** y aumentan, en algunos casos de forma considerable, el número de instituciones que desarrollan investigación de forma continuada y consiguen estar presentes en el **SIR World**.

*Grupo 2: Argentina y Cuba:*

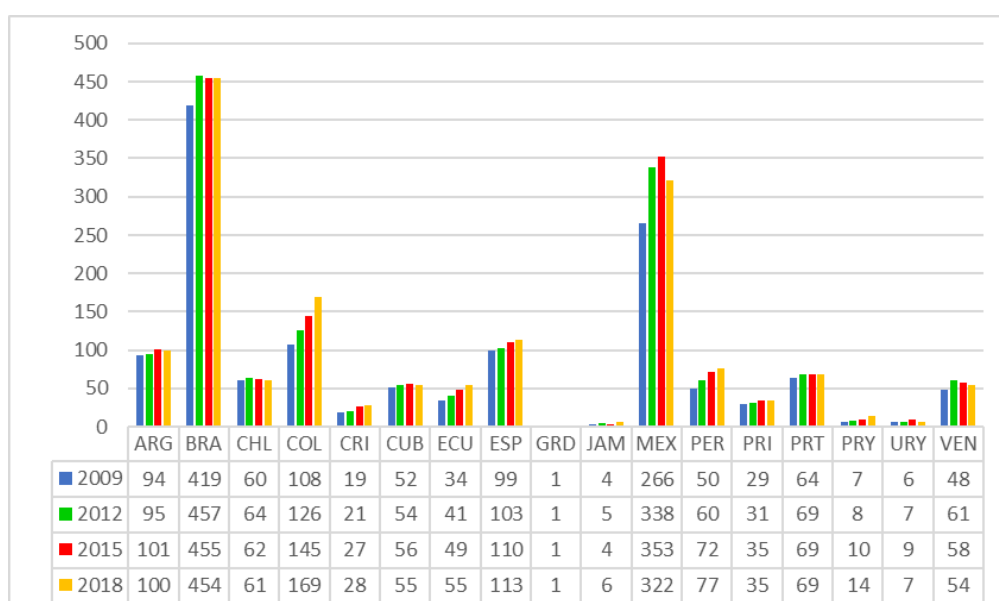
En este caso, tienen un número similar de instituciones en las dos clasificaciones en sus diferentes ediciones.

*Grupo 3: Colombia, Ecuador, México, Perú, Uruguay y Venezuela:*

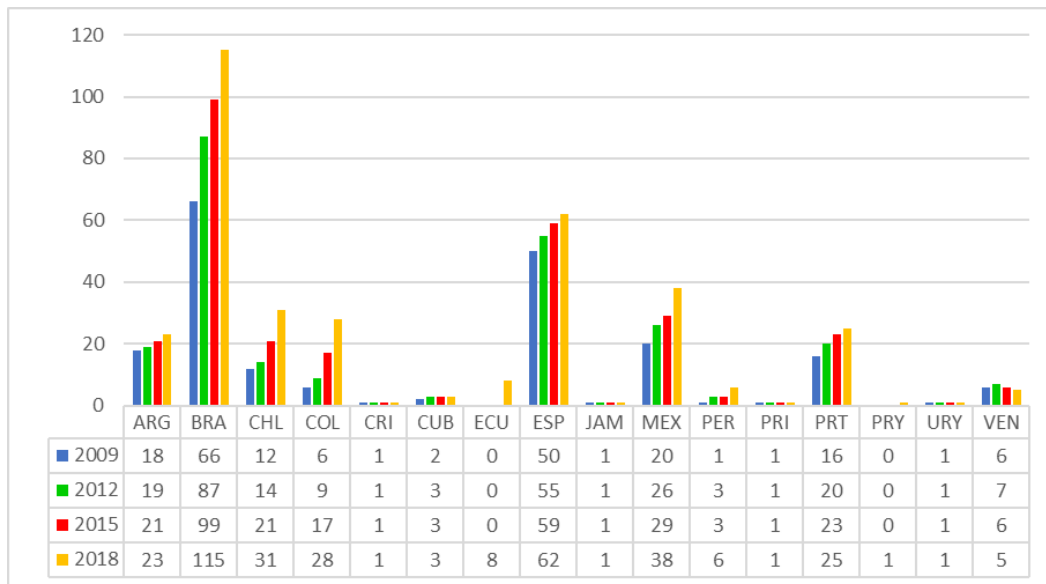
En este grupo de países aumenta en mayor proporción el número de instituciones de educación en el **SIR Iber** frente a las que consiguen estar presentes en el **SIR World**.

*Grupo 4: Costa Rica, Jamaica, Paraguay, Puerto Rico y Uruguay:*

Este grupo presenta un comportamiento similar al anterior, pero cada país tiene un número considerablemente menor de instituciones de educación superior presentes a lo largo de las diferentes ediciones del **SIR Iber**.



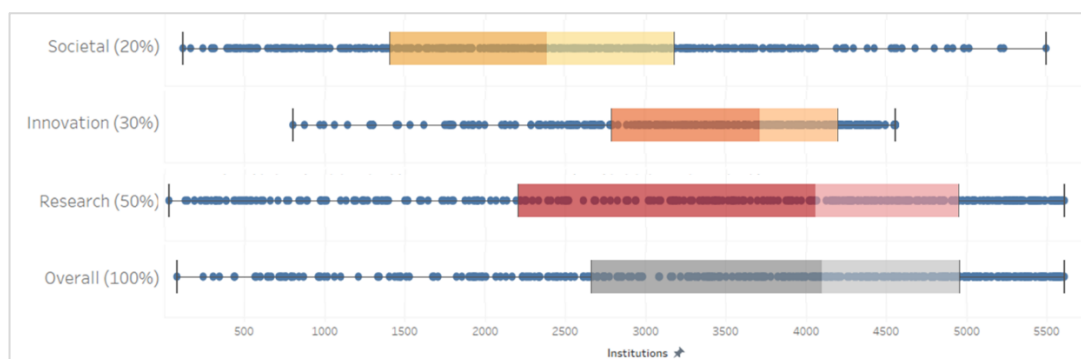
**Figura 4.** Evolución del número de instituciones de Educación Superior presentes en el **SIR Iber** por país.  
Fuente: **SCImago Research Group**



**Figura 5.** Evolución del número de instituciones de Educación Superior presentes en el *SIR World* por país.  
Fuente: *SCImago Research Group*

### La región iberoamericana

En la figura 6 puede observarse la región de Iberoamérica según los factores de medición del ranking. La posición general (*Overall*) de las instituciones esta mayoritariamente influenciada por los resultados de investigación (*Research*), como es de esperar. Según este factor, las instituciones tienen tendencia a agruparse en la mitad inferior de ranking. En cambio, las instituciones iberoamericanas tienen una posición favorable en el factor de impacto social (*Societal*), lo que indica una buena presencia web. Por otro lado, se observa una concentración en el factor de innovación lo que indica que la mayoría de las instituciones tienen resultados similares en los indicadores de este factor.



**Figura 6.** Distribución de las instituciones de Iberoamérica por factor de medición. Fuente: *SCImago Research Group*

El número de instituciones de educación superior incluidas en *SIR Iber* se ha incrementado en 302 desde la primera edición de 2009. En 2018 se observa un incremento superior al que se presentó en 2017, lo que cambia ligeramente la tendencia que se venía observando en los últimos años, y puede ser un indicio de la preocupación de la comunidad académica regional para que los resultados de investigación sean más visibles en la comunidad científica internacional (figura 7).

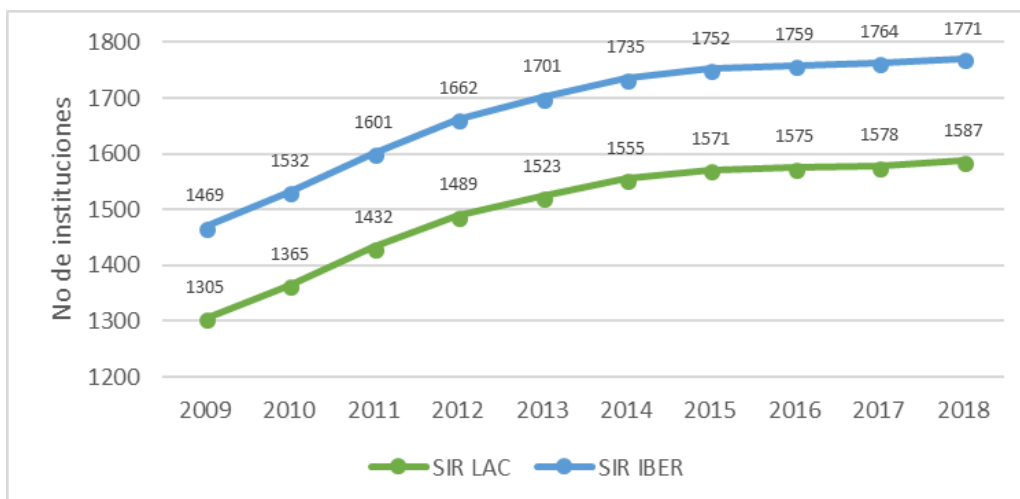


Figura 7. Evolución del número de instituciones por año en el *SIR Iber*. Fuente: *SCImago Research Group*

Al igual que en ediciones anteriores del *SIR Iber*, se evidencia una concentración de instituciones y de producción científica en pocos países. Por una parte, el 67% de las instituciones se ubica en 6 países de América Latina: Brasil (26%), México (18%), Colombia (10%), Argentina (10%) Perú (4%) y Chile (3%). Especialmente Colombia y México han conseguido aumentar el número de IES que han publicado por lo menos 1 artículo en el periodo de estudio. En el primer caso, se ha pasado de 108 en 2009 a 169 en 2018 y en el segundo de 266 a 322. Al mismo tiempo, la participación de España y Portugal en número de instituciones asciende al 10% (ver figura 8).



Figura 8. Instituciones presentes en el *SIR Iber 2018* por país. Fuente: *SCImago Research Group*

En contraste con lo anterior y con respecto a la producción científica, al igual que el *SIR Iber 2017*, más del 75% de los trabajos publicados por las instituciones iberoamericanas se

concentran en 3 países: Brasil (35%), España (30%) y Portugal (10%). En esta edición, 16 países han conseguido publicar más de 1.000 trabajos en el quinquenio 2012-2016, aunque el tamaño de la producción nacional de Brasil y España es muy superior al del resto de países de la región (ver figura 9).



Figura 9. Producción científica por país. Fuente: *SCImago Research Group*

Al analizar la producción científica de las instituciones de educación superior de Iberoamérica y de Latinoamérica presentes en el *SIR Iber* (ver figura 10), podemos observar que, aunque ambas regiones muestran un crecimiento lineal en el periodo observado, Iberoamérica tiene una pendiente mayor. Esto significa que España y Portugal en conjunto, crecen más rápidamente y que tienen una producción cercana a la producción científica total de Latinoamérica.

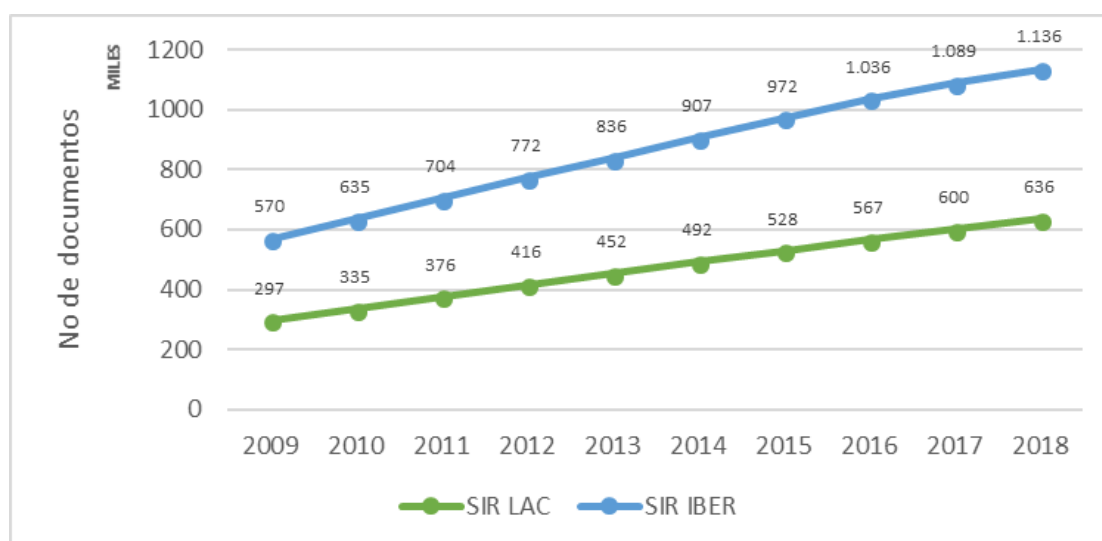


Figura 10. Evolución de la producción científica de las instituciones de educación superior iberoamericanas y latinoamericanas en el *SIR Iber*. Fuente: *SCImago Research Group*



Finalmente, la tabla 1 muestra la proporción de instituciones por país en los indicadores de *Impacto Normalizado (NI)*, *Excelencia (Exc)* y *Excelencia con Liderazgo (EwL)*. Se destacan en verde los países con más de 1.000 documentos publicados en el periodo y en azul los países con más de 500. En términos de impacto se observa que más del 20% de las instituciones de España y Portugal consiguen posicionar su producción liderada por encima de la media de citación mundial frente una proporción considerablemente menor de los países latinoamericanos. Esta diferencia se hace aún más profunda en el caso de los indicadores de *Exc* y *EwL* (ver tabla 1).

País	NI			Exc		EwL	
	% Inst bajo la media de citación mundial	% Inst en la media de citación mundial	% Inst sobre la media de citación mundial	% Inst por debajo del 10% esperado	% Inst que supera el 10% esperado	% Inst por debajo del 10% esperado	% Inst que supera el 10% esperado
Brasil	98%	0%	2%	91%	9%	100%	0%
España	68%	3%	29%	31%	69%	90%	10%
Portugal	74%	3%	23%	48%	52%	96%	4%
México	95%	0%	5%	89%	11%	98%	2%
Chile	97%	0%	3%	67%	33%	100%	0%
Argentina	96%	0%	4%	82%	18%	97%	3%
Colombia	98%	0%	2%	84%	16%	99%	1%
Puerto Rico	94%	0%	6%	43%	57%	94%	6%
Venezuela	100%	0%	0%	96%	4%	100%	0%
Perú	94%	0%	6%	82%	18%	97%	3%
Cuba	98%	0%	2%	95%	5%	98%	2%
Ecuador	96%	4%	0%	62%	38%	100%	0%
Uruguay	100%	0%	0%	86%	14%	100%	0%
Jamaica	83%	0%	17%	100%	0%	100%	0%
Costa Rica	86%	4%	11%	64%	36%	89%	11%
Trinidad y Tobago	100%	0%	0%	100%	0%	100%	0%
Bolivia	95%	0%	5%	45%	55%	100%	0%
Granada	100%	0%	0%	100%	0%	100%	0%
Guatemala	89%	0%	11%	56%	44%	89%	11%
Paraguay	100%	0%	0%	71%	29%	93%	7%
Barbados	100%	0%	0%	100%	0%	100%	0%
Panamá	100%	0%	0%	75%	25%	92%	8%

**Tabla 1.** Porcentaje de insituciones por país según indicadores de *NI*, *Exc*, *EwL*.

Fuente: **SCImago Research Group**

## Referencias

- Aguillo, Isidro F.; Bar-Ilan, Judit; Levene, Mark; Ortega, José-Luis** (2010). Comparing university rankings. *Scientometrics*, 85, 243-256.  
<https://doi.org/10.1007/s11192-010-0190-z>
- Bornmann, Lutz** (2017). Measuring impact in research evaluations: a thorough discussion of methods for, effects of and problems with impact measurements. *Higher Education*, 73(5), 775–787.  
<https://doi.org/10.1007/s10734-016-9995-x>
- Bornmann, Lutz; De-Moya-Anegón, Félix; Leydesdorff, Loet** (2012). The new Excellence Indicator in the World Report of the SCImago Institutions Rankings 2011. *Journal of Informetrics*, 6(2), 333-335.  
<https://doi.org/10.1016/j.joi.2011.11.006>
- Bornmann, Lutz; Mutz, Rüdiger; Neuhaus, Christoph; Daniel, Hans-Dieter** (2008). Citation counts for research evaluation: standards of good practice for analyzing bibliometric data and presenting and interpreting results. *Ethics Sci Environ Polit*, 8, 93-102.  
<https://doi.org/10.3354/ese00084>
- Chinchilla-Rodríguez, Zaida; Benavent-Pérez, María; De-Moya-Anegón, Félix; Miguel, Sandra** (2012). International Collaboration in Medical Research in Latin America and the Caribbean (2003-2007). *Journal of the American Society for Information Science and Technology*, 63(11), 2223-2238.  
<https://doi.org/10.1002/asi.22669>
- De-Moya-Anegón, Félix** (2012). Liderazgo y excelencia de la ciencia española. *El Profesional de la Información*, 21(2).  
<https://doi.org/10.3145/epi.2012.mar.01>
- De-Moya-Anegón, Félix; Chinchilla-Rodríguez, Zaida** (2015). Impacto tecnológico de la investigación universitaria iberoamericana.  
<http://hdl.handle.net/10261/115266>
- De-Moya-Anegón, Félix; Guerrero-Bote, Vicente P.; Bornmann, Lutz** (2013). The research guarantors of scientific papers and the output counting: a promising new approach. *Scientometrics*, 97(2), 421–434.  
<https://doi.org/10.1007/s11192-013-1046-0>
- González-Pereira, Borja; Guerrero-Bote, Vicente P.; De-Moya-Anegón, Félix** (2010). A new approach to the metric of journals' scientific prestige: The SJR indicator. *Journal of Informetrics*, 4(3), 379-391.  
<https://doi.org/10.1016/j.joi.2010.03.002>
- Guerrero-Bote, Vicente P.; De-Moya-Anegón, Félix** (2012). A further step forward in measuring journals' scientific prestige: The SJR2 indicator. *Journal of Informetrics*, 6(4), 674-688.  
<https://doi.org/10.1016/j.joi.2012.07.001>
- Guerrero-Bote, Vicente P.; Olmeda-Gómez, Carlos; De-Moya-Anegón, Félix** (2013). Quantifying the Benefits of International Scientific Collaboration. *Journal of the American Society for Information Science and Technology*, 64, 392-404.

<https://doi.org/10.1002/asi.22754>

**Lancho-Barrantes, Bárbara S.; Guerrero-Bote, Vicente P.; De-Moya-Anegón, Félix** (2013). Citation increments between collaborating countries. *Scientometrics*, 94(3), 817-831.  
<https://doi.org/10.1007/s11192-012-0797-3>

**Miguel, Sandra; Chinchilla-Rodríguez, Zaida; De-Moya-Anegón, Félix** (2011). Open access and Scopus: A new approach to scientific visibility from the standpoint of access. *Journal of the American Society for Information Science and Technology*, 62(6), 1130-1145.  
<https://doi.org/10.1002/asi.2153>

**Moed, Henk F.** (2005). *Citation Analysis in Research Evaluation*. Springer Netherlands.

**Moed, Henk F.** (2009). New developments in the use of citation analysis in research evaluation. *Archivum Immunologiae et Therapiae Experimentalis*, 57, 13.  
<https://doi.org/10.1007/s00005-009-0001-5>

OCDE; SCImago Research Group. (2015). *Scientometrics - OCDE*. Obtenido de Compendium of Bibliometric Science Indicators 2014.  
<http://oe.cd/scientometrics>

**Rehn, Catharina; Kronman, Ulf** (2008). *Bibliometrics | Karolinska Institutet Universitetbiblioteket*. Obtenido de Bibliometrics.  
<https://kib.ki.se/en/publish-analyse/bibliometrics>

**Romo-Fernández, Luz M.; López-Pujalte, Cristina; Guerrero-Bote, Vicente P.; De-Moya-Anegón, Félix** (2011). Analysis of Europe's scientific production on renewable energies. *Renewable Energy*, 36(9), 2529-2537.  
<https://doi.org/10.1016/j.renene.2011.02.001>

Unesco (2015). *Research Evaluation Metrics*.  
[http://unesdoc.unesco.org/Ulis/cgi-bin/ulis.pl?catno=232210&set=00580A04D3\\_0\\_61&gp=0&lin=1&ll=1](http://unesdoc.unesco.org/Ulis/cgi-bin/ulis.pl?catno=232210&set=00580A04D3_0_61&gp=0&lin=1&ll=1)

**Van-Raan, Anthony F.** (2004). Measuring Science. En G. W. Moed H.F., *Handbook of Quantitative Science and Technology Research*. Dordrecht: Springer.

**Waltman, Ludo** (2016). A review of the literature on citation impact indicators. *Journal of Informetrics*, 10(2), 365-391.

**Wilsdon, James; Allen, Liz; Belfiore, Eleonora; Campbell, Philip; Curry, Stephen; Hill, Steven; Johnson, Ben** (July, 8th 2015). *Metric Tide - Higher Education Funding Council for England*. The Metric Tide: Report of the Independent Review of the Role of Metrics in Research Assessment and Management:  
<https://doi.org/10.13140/RG.2.1.4929.1363>  
<http://www.hefce.ac.uk/pubs/rereports/year/2015/metrictide>

## Anexos

### Explicación de las secciones del listado de instituciones

El listado que genera la clasificación de las instituciones de educación superior en Iberoamérica está constituido por las siguientes secciones

**IBE** → Posición que ocupa la institución en Iberoamérica según su producción

**LAC** → Posición que ocupa la institución en Latinoamérica según su producción

**CO** → Posición que ocupa la institución en el país al que pertenece según su producción

Las flechas indican si ha aumentado (verde), se ha mantenido (amarillo) o ha disminuido (rojo) su posición con respecto al ranking anterior.

**Organization** → Nombre oficial de la institución

**Country** → Código ISO 3166-1 alfa-3 del país en el que está localizada la institución

A continuación, se muestran los valores para cada uno de los indicadores de los factores investigación e innovación, las instituciones que aparecen resaltadas en verde forman parte tanto del **SIR Iber 2018** como del **SIR World 2018**.

IBE	LAC	CO	Organization	Country	O	%IC	NI	%Q1	%Exc	%Lead	%EwL	STP	IK	%TI
1 →	1 →	1 →	Universidade de Sao Paulo	BRA	61366	30,68	0,92	41,36	9,11	60	4,07	1	1	0,86
2 →		1 →	Universidade de Lisboa	PRT	27926	50,35	1,24	47	14,09	61,59	7,28	0,27	0,62	1,18

Listado de instituciones clasificadas en el *SIR Iber 2018*

IBE	LAC	CO	Organization	Country	O	IC	NI	Q1	Exc	Lead	EwL	STP	PAT	IK	TI
1 ➡	1 ➡	1 ➡	Universidade de Sao Paulo	BRA	64.118	32,94	0,76	41,97	10,34	59,16	4,53	1	291	1	0,64
2 ➡		1 ➡	Universidade de Lisboa	PRT	29.846	51,39	1,05	47,7	15,08	60,88	7,47	0,28	120	0,65	0,89
3 ➡	2 ➡	1 ➡	Universidad Nacional Autonoma de Mexico	MEX	26.559	41,33	0,61	43,53	8,61	59,37	3,45	0,41	245	0,44	0,67
4 ➡		1 ➡	Universitat de Barcelona	ESP	25.687	50,68	1,22	63,43	19,82	54,3	8,28	0,29	88	0,87	1,41
5 ➡	3 ➡	2 ➡	Universidade Estadual Paulista Julio de Mesquita Filho	BRA	24.622	25,13	0,66	36,42	8,37	60,56	3,74	0,41	127	0,26	0,43
6 ➡		2 ➡	Universidade do Porto	PRT	23.562	46,41	1,01	49,77	15,22	62,42	7,96	0,23	65	0,64	1,11
7 ➡	4 ➡	3 ➡	Universidade Estadual de Campinas	BRA	21.879	28,59	0,8	42,02	10,69	59,58	4,95	0,30	257	0,43	0,82
8 ➡		2 ➡	Universitat Autonoma de Barcelona	ESP	21.649	47,54	1,15	59,3	19,44	56,48	8,14	0,26	131	0,76	1,44
9 ➡	5 ➡	4 ➡	Universidade Federal do Rio de Janeiro	BRA	20.480	34,67	0,69	43,33	10,95	55,54	3,81	0,32	101	0,27	0,53
10 ➡		3 ➡	Universidad Complutense de Madrid	ESP	20.199	41,37	0,86	52,17	13,67	58,11	6,11	0,23	140	0,42	0,88
11 ➡	6 ➡	5 ➡	Universidade Federal do Rio Grande do Sul	BRA	18.462	28,2	0,8	38,64	9,27	63,12	4,97	0,29	137	0,28	0,62
12 ➡		4 ➡	Universitat de Valencia	ESP	17.341	48,15	0,97	53,45	17,72	53,76	6,75	0,16	88	0,39	0,95
13 ⬆		5 ⬆	Universidad de Granada	ESP	16.513	46,36	0,97	53,36	17,02	59,33	7,72	0,17	124	0,26	0,66
14 ⬆	7 ➡	6 ➡	Universidade Federal de Minas Gerais	BRA	16.424	28,87	0,78	38,83	9,68	61	5,07	0,29	226	0,29	0,72
15 ⬇		6 ⬇	Universidad Autonoma de Madrid	ESP	16.185	52,39	1,12	61,98	20,68	51,3	7,74	0,17	81	0,49	1,26
16 ➡		7 ➡	Universitat Politecnica de Catalunya	ESP	15.457	50,56	1,19	41,26	15,44	61,12	8,66	0,13	200	0,40	1,01
17 ➡	8 ➡	1 ➡	Universidad de Buenos Aires	ARG	14.733	42,66	0,65	50,54	11,1	64,13	3,79	0,21	32	0,24	0,67
18 ➡		8 ➡	Universidad del Pais Vasco	ESP	14.630	46,14	1,06	57,07	16,82	61,85	8,47	0,14	73	0,36	1
19 ⬆		9 ⬆	Universidad de Sevilla	ESP	13.716	38,42	0,93	52,22	14,09	63,83	7,78	0,15	211	0,40	1,22
20 ⬇		10 ⬇	Universitat Politecnica de Valencia	ESP	13.249	41,87	1,08	47,38	15,44	65,55	9,5	0,13	146	0,44	1,34
21 ⬆		3 ➡	Universidade de Coimbra	PRT	13.146	48,79	1,05	48,19	16,07	59,98	7,24	0,12	44	0,35	1,08
22 ⬇		11 ➡	Universidad Politecnica de Madrid	ESP	12.910	41,82	0,96	43,62	13,66	61,94	7,54	0,15	301	0,29	0,88
23 ⬇	9 ➡	7 ➡	Universidade Federal de Sao Paulo	BRA	12.709	26,33	0,72	43,41	9,6	57,67	3,82	0,22	12	0,22	0,69

24	⇒	10	⇒	1	⇒	Universidad de Chile	CHL	12.616	52,32	0,86	47,5	13,36	59,61	6,06	0,21	79	0,22	0,71
25	⇒			12	⇒	Universidad de Zaragoza	ESP	11.840	43,94	1,02	54,64	15,75	61,56	8,43	0,12	68	0,32	1,1
26	↑			4	↑	Universidade do Minho	PRT	11.526	45,53	1,01	42,2	14,94	63,45	7,79	0,10	81	0,28	1,03
27	↑	11	⇒	8	⇒	Universidade Federal de Santa Catarina	BRA	11.164	29,51	0,71	35,18	8,91	61,21	4,45	0,17	55	0,14	0,53
28	↓			5	↓	Universidade de Aveiro	PRT	11.133	48,51	1,09	51,15	15,14	62,46	8,87	0,09	78	0,26	0,95
29	⇒	12	⇒	2	⇒	Pontificia Universidad Catolica de Chile	CHL	10.975	55,72	0,73	52,4	16,11	55,27	4,73	0,15	117	0,17	0,63
30	⇒			6	⇒	Universidade Nova de Lisboa	PRT	10.413	48,44	1	48,85	15,2	57,02	6,93	0,16	29	0,29	1,15
31	⇒	13	⇒	9	⇒	Universidade Federal do Parana	BRA	10.195	24,18	0,57	32,28	6,8	58,43	2,81	0,17	170	0,13	0,5
32	⇒			13	⇒	Universidade de Santiago de Compostela	ESP	9.552	49,17	1	57,09	17,14	57,86	7,73	0,10	113	0,27	1,17
33	↑	14	↑	1	⇒	Universidad Nacional de Colombia	COL	9.329	38,28	0,43	23,37	6,22	66,93	2,33	0,15	38	0,12	0,53
34	↓	15	↓	2	⇒	Centro de Investigacion y de Estudios Avanzados del IPN	MEX	9.066	41,99	0,73	43,4	12,35	52,83	3,4	0,11	158	0,15	0,67
35	↑	16	↑	10	↑	Universidade de Brasilia	BRA	8.867	29,34	0,57	32,62	7,77	60,3	3,12	0,15	68	0,13	0,6
36	↓	17	↓	11	↓	Universidade Federal de Pernambuco	BRA	8.744	26,99	0,67	30,9	7,56	61,08	3,96	0,16	66	0,09	0,41
37	↓	18	↓	3	⇒	Instituto Politecnico Nacional	MEX	8.691	28,45	0,57	31,62	7,09	58,53	3,35	0,14	127	0,12	0,55
38	⇒			14	⇒	Universidad de Oviedo	ESP	8.551	42,64	0,92	55,9	16,72	59,36	6,77	0,09	44	0,21	1,02
39	⇒	19	⇒	2	⇒	Universidad Nacional de La Plata	ARG	7.748	46,33	0,63	50,34	11,65	59,46	3,1	0,09	16	0,10	0,54
40	⇒	20	⇒	12	⇒	Universidade Federal Fluminense	BRA	7.642	26,14	0,61	33,7	7,14	56,67	2,81	0,13	32	0,06	0,33
41	↑			15	↑	Universitat Pompeu Fabra	ESP	7.482	55,47	1,5	60,99	23,76	54,99	11,32	0,07	17	0,29	1,67
42	↑	21	↑	13	↑	Universidade Federal de Sao Carlos	BRA	7.392	26,8	0,67	38,2	8,37	55,22	3,72	0,10	53	0,12	0,68
43	↓	22	↓	14	↓	Universidade Federal de Vicosa	BRA	7.352	19,63	0,63	32,51	6,15	58,45	3,09	0,14	54	0,08	0,45
44	↓			16	↓	Universidad de Murcia	ESP	7.239	37,09	0,93	47,91	13,81	63,1	7,29	0,09	42	0,15	0,92
45	↑	23	↑	15	↑	Universidade Federal de Santa Maria	BRA	7.211	17,54	0,62	30,92	6,56	65,11	3,86	0,14	57	0,09	0,51
46	↓			17	↓	Universidad Carlos III de Madrid	ESP	7.199	47,71	1,01	42,2	13,85	63,77	8,4	0,06	60	0,15	0,91
47	↓			18	↓	Universidad de Castilla-La Mancha	ESP	7.157	39,23	0,94	50,89	14,74	62,34	7,87	0,07	34	0,13	0,79
48	↓	24	↓	16	↓	Universidade Federal do Ceara	BRA	7.127	26,21	0,69	36,52	8,67	58,57	4,03	0,15	62	0,09	0,53
49	⇒			19	↑	Universidad de Salamanca	ESP	7.042	40,32	0,88	48,3	13,59	59,77	6,38	0,08	45	0,21	1,23

50	↑	25	⇒	17	⇒	Universidade do Estado do Rio de Janeiro	BRA	6.818	28,98	0,54	37,25	10,25	50,07	2,23	0,11	7	0,05	0,33
51	↓			20	↑	Universidad de Malaga	ESP	6.790	38,57	0,92	46,26	14,33	61,81	7,39	0,08	90	0,15	0,95
52	↓			21	↓	Universidade de Vigo	ESP	6.702	43,72	0,91	49,06	13,91	63,34	7,88	0,06	85	0,20	1,24
53	↓			22	⇒	Universidad de Navarra	ESP	6.312	38,26	1,07	54,2	18,52	62,28	8,73	0,08	18	0,27	1,9
54	↑	26	⇒	18	⇒	Universidade Federal do Rio Grande do Norte	BRA	6.109	26,85	0,63	32,79	8,35	59,9	3,6	0,13	63	0,05	0,33
55	↑	27	⇒	19	⇒	Universidade Federal da Bahia	BRA	5.897	27,18	0,64	33,7	8,55	57,23	3,68	0,12	31	0,06	0,43
56	↓			23	⇒	Universitat Rovira i Virgili	ESP	5.834	44,27	1,24	60,71	20,21	62,27	11,26	0,05	40	0,20	1,37
57	⇒			24	↑	Universitat d'Alacant	ESP	5.685	38,66	0,86	47,18	12,81	64,64	7,02	0,05	97	0,11	0,82
57	↓			24	⇒	Universidad de La Laguna	ESP	5.685	57,66	0,87	62,67	15,13	49,34	5,29	0,06	25	0,07	0,5
58	⇒			25	↑	Universidad de Cantabria	ESP	5.562	47,81	0,92	54,26	18,75	54,37	6,83	0,06	60	0,10	0,71
59	↑	28	↑	20	↑	Universidade Federal da Paraiba	BRA	5.360	19,4	0,56	28,04	6,62	55,76	2,72	0,11	40	0,04	0,32
60	↑	29	↑	21	↑	Universidade Federal de Goias	BRA	5.296	21,26	0,63	34,99	7,97	56,42	3,4	0,10	44	0,07	0,52
61	↑	30	⇒	3	⇒	Universidad de Concepcion	CHL	5.264	56,42	0,67	48,52	9,9	55,76	3,19	0,08	98	0,05	0,39
62	↓			26	↑	Universidad de Valladolid	ESP	5.220	39,39	0,82	48,54	11,99	65,19	7,18	0,06	70	0,11	0,88
63	↓			27	↑	Universidad de Cordoba	ESP	5.207	41,04	1,03	57,4	16,44	61,21	8,55	0,06	55	0,13	1,01
64	↓	31	↓	4	⇒	Universidad Autonoma Metropolitana	MEX	5.190	28,67	0,52	34,57	5,99	56,76	2,52	0,08	44	0,05	0,43
65	↓	32	↓	22	↓	Universidade Estadual de Maringa	BRA	5.121	16,19	0,58	30,4	5,8	62,74	3,42	0,10	41	0,04	0,33
66	↓	33	↓	3	⇒	Universidad Nacional de Cordoba	ARG	4.993	41,18	0,74	53,96	8,61	67,37	4,49	0,07	15	0,08	0,68
67	⇒			28	↑	Universidad de Alcala	ESP	4.936	40,64	0,92	46,41	13,76	60,37	6,65	0,06	70	0,12	0,97
68	↑	34	⇒	1	⇒	Universidad de Puerto Rico	PRI	4.839	69,44	0,81	54,78	17,77	53,96	4,94	0,08	13	0,12	0,99
69	↓			29	↑	Universidad de Extremadura	ESP	4.795	34,64	0,8	45,32	11,41	65,82	5,63	0,05	83	0,07	0,62
70	↑	35	⇒	2	⇒	Universidad de Antioquia	COL	4.775	44,25	0,53	31,33	9,15	66,2	3,73	0,09	23	0,06	0,5
71	↑	36	⇒	1	⇒	Universidad de la Republica	URY	4.686	63,15	0,7	47,8	10,84	62,01	4,67	0,07	7	0,12	1,02
72	↑	37	↑	23	↑	Universidade Federal de Pelotas	BRA	4.637	23,72	0,77	35,82	10,16	56,24	3,92	0,08	47	0,04	0,4
73	↓			30	↑	Universitat de les Illes Balears	ESP	4.616	52,71	1,1	58,8	17,7	60,05	8,45	0,04	37	0,05	0,49
74	↓	38	↓	24	↓	Universidade Federal de Uberlandia	BRA	4.573	18,48	0,63	32,45	6,71	62,58	3,59	0,09	48	0,03	0,24

75	39	25	Universidade Federal do Espirito Santo	BRA	4.383	23,27	0,61	29,14	6,62	57,84	3,26	0,08	21	0,04	0,34
76	40	26	Universidade Federal de Lavras	BRA	4.366	17,48	0,61	29,62	5,45	59,83	3,25	0,08	20	0,03	0,31
77		31	Universidad Rey Juan Carlos	ESP	4.323	35,65	0,93	46,87	13,79	57,76	6,64	0,04	58	0,05	0,54
78		32	Universitat de Girona	ESP	4.262	45,85	1,11	56,36	19,17	58,7	9,22	0,04	24	0,10	1,01
79	41	27	Universidade Federal do Para	BRA	4.228	28,29	0,52	33,96	6,67	57,92	2,48	0,09	32	0,04	0,38
80		33	Universitat Jaume I	ESP	4.154	39,6	1,1	52,36	17,81	62,06	9,68	0,04	15	0,10	1,1
81	42	28	Universidade Estadual de Londrina	BRA	4.104	18,54	0,63	30,63	8,36	62,01	4,65	0,08	35	0,04	0,44
82		34	Universidade da Coruna	ESP	4.009	35,67	0,82	40,68	11,6	67,27	6,51	0,04	81	0,07	0,74
83	43	3	Universidad de los Andes, Colombia	COL	3.972	58,21	0,65	42,22	16,21	56,67	3,27	0,06	13	0,03	0,27
84		35	Universidad Miguel Hernandez	ESP	3.945	34,52	0,98	54,98	14,27	60,08	7,35	0,04	46	0,11	1,11
85	44	29	Universidade Tecnologica Federal do Parana	BRA	3.925	17,94	0,54	23,87	5,89	59,36	3,06	0,06	55	0,02	0,25
86	45	30	Universidade Federal de Juiz de Fora	BRA	3.854	30,98	0,61	38,12	13,86	50,86	2,57	0,07	30	0,03	0,28
87	46	31	Pontificia Universidade Catolica do Rio de Janeiro	BRA	3.778	40,76	0,66	37,24	10,56	54,16	3,2	0,04	17	0,02	0,23
88	47	5	Universidad Autonoma de Nuevo Leon	MEX	3.647	33,89	0,51	32,68	7,76	60,79	3,15	0,07	135	0,07	0,75
89	48	32	Pontificia Universidade Catolica do Rio Grande do Sul	BRA	3.629	29,62	0,76	33,7	8,21	58,83	3,5	0,06	16	0,06	0,7
90	49	6	Universidad de Guadalajara	MEX	3.597	36	0,47	30,41	5,67	58,02	2,39	0,07	31	0,04	0,42
91		36	Universidad Nacional de Educacion a Distancia	ESP	3.596	27,61	0,81	33,54	10,37	63,35	6,17	0,04	36	0,03	0,43
92	50	1	University of the West Indies	JAM	3.528	77,75	0,46	34,13	6,41	69,19	1,87	0,05	9	0,03	0,41
93		37	Universidad de Jaen	ESP	3.414	32,81	0,97	47,8	15,64	59,61	7,97	0,03	52	0,08	0,94
94	51	33	Universidade Federal do ABC	BRA	3.383	41,65	0,65	49,01	15,81	41,74	3,07	0,03	15	0,05	0,64
95	52	7	Benemerita Universidad Autonoma de Puebla	MEX	3.342	43,21	0,41	39,56	15,74	46,44	1,47	0,05	142	0,04	0,52
96	53	34	Universidade Federal de Campina Grande	BRA	3.295	15,08	0,56	17,51	4,34	61,91	2,12	0,06	0	0,03	0,32
97	54	35	Universidade Federal Rural de Pernambuco	BRA	3.229	15,7	0,54	26,66	5,02	55,28	2,63	0,07	21	0,02	0,26
98		7	Universidade da Beira Interior	PRT	3.190	38,15	1,11	36,65	16,11	63,35	9,37	0,03	24	0,05	0,7
99		38	Universidad de Cadiz	ESP	3.178	37,44	0,88	48,46	14,51	62,33	7,58	0,04	94	0,07	0,88



100	↓		39	⇒	Universidad de las Palmas de Gran Canaria	ESP	3.168	34,28	0,81	46,81	12,53	64,55	6,34	0,04	36	0,07	0,95	
101	↓		8	↓	Universidade de Tras-os-Montes e Alto Douro	PRT	3.111	42,49	0,89	42,72	12,47	55,71	6,08	0,03	24	0,04	0,51	
102	↑	55	↑	8	↑	Instituto Tecnologico y de Estudios Superiores de Monterrey	MEX	3.018	45,1	0,8	33,4	10,6	63,65	5,7	0,05	137	0,06	0,88
103	⇒		9	⇒	Universidade do Algarve	PRT	3.006	58,65	0,99	54,03	12,71	60,25	7,12	0,03	24	0,07	1	
104	↑	56	↓	9	↓	Universidad Autonoma de San Luis Potosi	MEX	2.948	48,85	0,58	47,15	15,74	46,57	2,31	0,04	2	0,04	0,6
105	↓		40	↑	Universidad Publica de Navarra	ESP	2.906	40,23	1,06	49,42	16,52	64,97	9,53	0,03	27	0,09	1,24	
106	↑	57	↑	4	↑	Universidad de Santiago de Chile	CHL	2.902	49,55	0,61	42,01	8,61	59,48	3,79	0,04	102	0,07	0,97
107	↓		41	↑	Universidad de Almeria	ESP	2.896	35,57	0,91	46,44	13,67	64,09	8,49	0,03	38	0,05	0,74	
108	↓		42	↑	Universitat de Lleida	ESP	2.895	37,2	1,14	58,34	19,1	61,76	10,78	0,03	15	0,06	0,89	
109	⇒	58	↓	36	⇒	Universidade Federal de Sergipe	BRA	2.891	21,69	0,61	32,55	7,75	54,55	3,67	0,06	63	0,02	0,33
110	↓		43	↑	Universidad Pablo de Olavide	ESP	2.880	40,83	0,9	56,28	15,49	57,88	7,12	0,03	21	0,06	0,95	
111	↓	59	↓	5	↓	Universidad Tecnica Federico Santa Maria	CHL	2.809	71,45	1,09	50,87	23,53	44,18	4,66	0,02	31	0,07	0,91
112	⇒	60	⇒	37	⇒	Universidade Federal de Mato Grosso	BRA	2.808	18,52	0,52	27,17	5,27	53,99	2,07	0,05	5	0,01	0,18
113	⇒	61	⇒	38	⇒	Universidade Federal Rural do Rio de Janeiro	BRA	2.702	16,03	0,41	27,05	4,66	54	1,41	0,05	3	0,02	0,27
114	↑	62	↑	4	⇒	Pontificia Universidad Javeriana	COL	2.658	48,53	0,46	26,94	9,22	59,56	2,6	0,05	8	0,05	0,75
115	↑		10	⇒	Instituto Politecnico do Porto	PRT	2.617	32,1	1,09	30,3	15,13	60,95	7,68	0,02	10	0,05	0,73	
116	↓		44	↑	Universidad de Leon, Spain	ESP	2.586	38,71	0,84	50	13,73	59,16	6,73	0,04	34	0,05	0,76	
117	↑	63	↑	39	⇒	Universidade do Estado de Santa Catarina	BRA	2.553	15,04	0,44	22,09	4,47	64,47	2	0,05	5	0,03	0,5
118	↑	64	↑	6	↑	Pontificia Universidad Catolica de Valparaiso	CHL	2.543	51,47	0,7	31,93	9,83	60,83	4,6	0,03	10	0,03	0,43
119	↓	65	↓	4	↑	Universidad Nacional del Sur	ARG	2.525	34,34	0,6	47,13	6,46	68,71	3,72	0,03	8	0,04	0,67
120	↓	66	↓	5	↓	Universidad Nacional de Rosario	ARG	2.516	50,24	0,74	50,64	9,86	65,94	4,49	0,04	11	0,07	1,17
121	↓	67	↓	7	↓	Universidad Austral de Chile	CHL	2.480	56,33	0,7	47,22	10,65	57,94	4,44	0,04	6	0,04	0,63
122	↓	68	↓	6	⇒	Universidad Nacional de Mar del Plata	ARG	2.432	35,32	0,7	46,71	8,84	72,12	5,26	0,03	14	0,03	0,44
123	↑		11	↑	ISCTE Instituto Universitario de Lisboa	PRT	2.413	34,44	0,81	29,96	10,28	62,87	5,39	0,02	2	0,02	0,46	
124	↓	69	↓	10	⇒	Universidad de Guanajuato	MEX	2.377	39,84	0,57	38,24	8,71	56,67	3,58	0,04	45	0,03	0,53

125	↑		12	↓	Universidade de Evora	PRT	2.363	48,16	0,85	46,09	12,53	55,23	5,08	0,02	9	0,01	0,19	
126	↓	70	↑	5	⇒	Universidad del Valle, Colombia	COL	2.350	45,79	0,44	26,72	6,94	62,09	2,43	0,04	15	0,03	0,5
127	↑	71	↑	8	⇒	Universidad Andres Bello, Chile	CHL	2.334	56,51	0,74	56,04	12,55	45,29	4,07	0,03	9	0,08	1,31
128	↑	72	↑	40	↑	Fundacao Universidade Federal do Rio Grande	BRA	2.331	22,31	0,69	33,98	8,28	63,28	4,25	0,05	15	0,02	0,36
129	↑	73	↑	41	⇒	Universidade Federal de Sao Joao del Rei	BRA	2.286	36,66	0,51	43,74	18,5	39,59	1,49	0,03	15	0,02	0,27
130	↓	74	↓	11	⇒	Universidad Michoacana de San Nicolas de Hidalgo	MEX	2.284	39,27	0,59	34,54	8,8	56,7	3,46	0,04	4	0,02	0,37
131	↑	75	↓	42	↓	Universidade Federal do Piaui	BRA	2.277	13,92	0,46	25,21	4,79	58,06	1,84	0,06	29	0,02	0,42
132	↓	76	↓	7	⇒	Universidad Nacional del Litoral	ARG	2.248	37,54	0,74	57,92	8,94	71	5,43	0,03	31	0,06	1,07
133	↑	77	↑	43	↑	Universidade Federal de Mato Grosso do Sul	BRA	2.209	16,21	0,4	24,9	4,21	54,59	1,18	0,05	14	0,02	0,33
134	↑	78	⇒	44	⇒	Universidade Federal de Alagoas	BRA	2.189	26,13	0,58	30,7	8,5	52,12	2,7	0,04	25	0,01	0,19
135	↓			45	↑	Universidad de Huelva	ESP	2.163	38,93	0,85	48,5	10,26	57,51	5,22	0,02	34	0,04	0,86
136	↓			46	⇒	Universidad Politecnica de Cartagena	ESP	2.147	34,14	0,9	49,09	12,81	65,07	8,2	0,02	32	0,04	0,71
137	↓	79	↓	1	⇒	Universidad Central de Venezuela	VEN	2.143	45,17	0,34	25,71	6,72	57,21	1,63	0,04	0	0,01	0,25
138	↑	80	↑	1	⇒	Universidad de Costa Rica	CRI	2.138	69,74	0,69	40,41	11,27	55,24	3,79	0,03	16	0,05	0,9
139	↓	81	↓	45	↑	Universidade Federal do Amazonas	BRA	2.128	21,52	0,55	27,82	5,92	49,34	1,32	0,04	7	0,02	0,4
140	↓	82	↓	46	↓	Universidade Federal de Ouro Preto	BRA	2.111	26,34	0,68	38,42	7,44	50,97	3,36	0,04	33	0,04	0,84
141	↓	83	↓	12	⇒	Universidad Veracruzana	MEX	2.075	31,28	0,47	29,49	4,96	54,7	1,78	0,04	11	0,02	0,36
142	↓	84	↓	47	⇒	Pontificia Universidade Catolica do Parana	BRA	2.030	27,59	0,59	26,7	8,37	56,9	3,15	0,04	0	0,01	0,23
143	⇒	85	⇒	9	⇒	Universidad de la Frontera	CHL	2.012	50,1	0,55	31,86	10,49	60,93	3,38	0,03	8	0,03	0,58
144	↓	86	↓	13	⇒	Universidad Autonoma del Estado de Mexico	MEX	1.938	33,18	0,57	23,22	6,24	59,65	2,94	0,04	11	0,02	0,39
145	↓	87	↓	14	⇒	Universidad Autonoma del Estado de Morelos	MEX	1.893	33,02	0,47	36,13	5,71	52,3	2,06	0,03	22	0,03	0,55
146	↓	88	↓	8	⇒	Universidad Nacional de Cuyo	ARG	1.877	44,11	0,69	51,57	11,13	60,74	4,1	0,02	8	0,02	0,51
147	↑	89	↑	2	↑	Universidad de Puerto Rico, Mayaguez	PRI	1.835	71,72	0,62	51,61	20,54	47,3	2,62	0,03	0	0,03	0,68
148	↓	90	↓	48	⇒	Universidade Estadual do Norte Fluminense Darcy Ribeiro	BRA	1.829	15,25	0,5	27,17	4,81	58,83	1,91	0,04	11	0,02	0,51
149	↓	91	↓	10	⇒	Universidad de Valparaiso	CHL	1.826	58,16	0,56	47,48	12,21	49,18	3,07	0,03	4	0,04	0,87

150	92	49	⇒	Instituto Tecnologico de Aeronautica	BRA	1.792	24,67	0,63	22,27	5,86	64,9	3,24	0,02	11	0,02	0,35
151	93	50	⇒	Universidade Estadual do Oeste do Parana	BRA	1.733	8,83	0,37	21,29	4,5	57,24	1,67	0,04	13	0,01	0,12
152	94	1	⇒	Universidad Peruana Cayetano Heredia	PER	1.696	72,46	0,74	57,37	14,98	46,52	3,3	0,03	5	0,02	0,49
153	95	15	⇒	Universidad Autonoma de Baja California	MEX	1.679	36,87	0,53	26,27	5,18	58,31	2,03	0,03	19	0,01	0,12
154	96	11	⇒	Universidad de Talca	CHL	1.674	50,06	0,79	39,25	10,1	61,05	5,26	0,02	17	0,02	0,45
155	97	12	⇒	Universidad Diego Portales	CHL	1.662	51,81	0,8	41,94	15,82	54,99	5,72	0,01	0	0,01	0,28
156	98	6	⇒	Universidad Industrial de Santander	COL	1.634	44,25	0,47	24,6	7,47	60,95	1,59	0,03	10	0,04	0,88
157		47	⇒	Universitat Ramon Llull	ESP	1.612	48,26	1,05	49,94	18,61	53,41	7,44	0,02	3	0,04	1,1
158		48	⇒	Universidad de La Rioja	ESP	1.591	34,44	1	55,75	14,27	62,66	8,17	0,01	54	0,02	0,62
159	99	13	⇒	Universidad Catolica del Norte	CHL	1.576	58,5	0,66	47,02	8,69	50	3,24	0,02	8	0,01	0,34
160	100	51	⇒	Universidade Estadual de Ponta Grossa	BRA	1.569	17,4	0,77	37,03	9,05	57,17	5,54	0,03	39	0,02	0,45
161	101	52	⇒	Universidade Federal do Maranhao	BRA	1.564	16,56	0,54	31,07	5,88	55,31	1,85	0,03	19	0,01	0,21
162	102	9	⇒	Universidad Nacional de Tucuman	ARG	1.545	34,95	0,58	43,62	7,7	61,68	3,3	0,03	7	0,02	0,49
163		13	⇒	Instituto Politecnico de Lisboa	PRT	1.544	26,23	0,82	33,42	11,4	51,3	3,95	0,01	12	0,04	0,95
164	103	1	⇒	Universidad de La Habana	CUB	1.532	67,36	0,35	32,44	3,79	47	0,72	0,03	9	0,02	0,48
165	104	53	⇒	Universidade Federal de Ciencias da Saude de Porto Alegre	BRA	1.524	17,91	0,61	32,61	5,25	50,66	1,84	0,03	3	0,02	0,41
166	105	3	⇒	Universidad de Puerto Rico, Ciencias Medicas	PRI	1.517	64,4	0,87	56,89	15,75	58,01	6,33	0,03	0	0,04	1,18
167	106	2	⇒	Universidad Simon Bolivar, Caracas	VEN	1.510	53,44	0,51	23,97	6,29	64,83	2,78	0,03	0	0,01	0,14
168	107	1	⇒	University of the West Indies, St. Augustine Campus	TTO	1.505	100	0,44	33,82	5,58	67,31	1,79	0,02	2	0,02	0,55
169	108	54	⇒	Universidade Federal do Estado do Rio de Janeiro	BRA	1.457	19,08	0,46	27,87	5,01	53,67	1,72	0,03	1	0,01	0,29
170		14	⇒	Universidade Catolica Portuguesa	PRT	1.444	35,39	0,97	46,12	13,64	61,36	6,37	0,02	5	0,02	0,8
171		49	⇒	Deustuko Unibertsitatea	ESP	1.433	32,38	0,88	27,63	11,03	75,16	6,98	0,02	0	0,01	0,35
172	109	55	⇒	Universidade de Pernambuco	BRA	1.425	18,6	0,6	23,37	6,81	50,88	2,6	0,03	0	0,01	0,38
173	110	56	⇒	Universidade do Vale do Rio dos Sinos	BRA	1.402	18,26	0,43	19,12	4,92	66,98	2,57	0,02	5	0,01	0,27
174	111	16	⇒	Universidad de Sonora	MEX	1.399	31,81	0,41	31,67	5,08	53,11	1,57	0,03	54	0,02	0,6

175	↑	112	↑	57	↑	Universidade Federal do Pampa	BRA	1.363	17,53	0,53	30,74	5,58	47,47	1,83	0,02	1	0,01	0,38
176	⇒			50	↑	Universidad de Burgos	ESP	1.359	36,64	0,83	56,81	14,86	62,69	7,58	0,02	56	0,03	0,99
177	↓	113	↓	10	↑	Universidad Nacional de San Martin, Argentina	ARG	1.358	41,24	0,71	54,57	10,9	53,53	3,53	0,02	1	0,01	0,32
178	↓	114	↓	17	↑	Universidad Autonoma de Yucatan	MEX	1.343	36,11	0,62	33,21	7,52	52,87	3,13	0,02	7	0,02	0,47
179	↓	115	↓	58	↓	Universidade Estadual do Ceara	BRA	1.341	19,24	0,6	29,53	5,44	52,8	1,72	0,03	1	0,02	0,7
180	↑	116	↑	59	↑	Escola Nacional de Saude Publica Sergio Arouca	BRA	1.337	19,82	0,58	29,32	7,11	50,79	2,24	0,02	0	0,00	0,08
181	↓	117	↓	60	↓	Universidade Estadual de Feira de Santana	BRA	1.329	29,04	0,56	27,54	7,67	51,69	2,26	0,02	3	0,01	0,23
182	↓			51	↑	Universitat Oberta de Catalunya	ESP	1.328	36,3	1,05	29,52	16,42	63,63	8,58	0,01	7	0,01	0,26
183	↓	118	↓	11	↓	Universidad Nacional del Comahue	ARG	1.325	38,42	0,64	51,47	9,74	58,94	2,64	0,01	1	0,01	0,32
184	↓	119	↓	61	↓	Universidade Federal Rural do Semi-Arido	BRA	1.317	8,58	0,32	18,45	1,97	56,64	0,61	0,03	2	0,00	0,08
185	↓	120	↓	62	↓	Universidade Estadual de Santa Cruz	BRA	1.308	25,38	0,51	30,66	5,28	51,45	1,83	0,02	10	0,02	0,47
186	↓			15	⇒	Instituto Politecnico de Coimbra	PRT	1.287	29,37	0,81	30,77	10,64	51,36	3,81	0,01	12	0,03	0,93
187	↓	121	↓	18	↓	Colegio de Postgraduados	MEX	1.284	28,04	0,33	20,33	4,05	53,66	0,7	0,03	10	0,00	0,08
188	↓	122	↓	3	⇒	Universidad de los Andes, Venezuela	VEN	1.275	55,45	0,41	23,37	6,35	62,59	2,12	0,03	0	0,01	0,16
189	↓	123	⇒	2	⇒	Universidad Nacional Mayor de San Marcos	PER	1.265	49,88	0,31	24,03	6,17	57	1,26	0,03	15	0,00	0
190	↓	124	↓	63	↓	Universidade Federal de Itajuba	BRA	1.258	23,77	0,58	32,35	6,76	56,44	3,34	0,02	10	0,02	0,66
191	↓	125	↓	64	⇒	Universidade Nove de Julho	BRA	1.238	17,69	0,66	32,71	6,22	61,79	3,96	0,03	0	0,01	0,19
192	↑	126	↑	7	⇒	Universidad del Rosario	COL	1.222	44,52	0,56	38,05	10,97	58,43	3,85	0,02	1	0,01	0,27
193	↓	127	↓	65	↓	Universidade Federal do Triangulo Mineiro	BRA	1.219	23,46	0,42	32,65	6,4	53,4	1,15	0,03	1	0,01	0,35
194	↑	128	↑	66	↑	Universidade Estadual da Paraiba	BRA	1.212	10,07	0,54	24,26	5,69	50,58	2,56	0,02	10	0,01	0,46
195	↓	129	↓	19	⇒	Universidad Autonoma de Queretaro	MEX	1.210	27,44	0,66	36,28	9,83	55,04	4,3	0,02	23	0,02	0,61
196	↑	130	↑	14	↑	Universidad Autonoma de Chile	CHL	1.208	66,14	0,56	32,95	9,77	41,31	2,07	0,01	0	0,01	0,35
197	↓	131	↓	12	↑	Universidad Tecnologica Nacional	ARG	1.200	37,17	0,56	42,17	7,83	61,58	3	0,02	6	0,02	0,6
198	↓	132	↓	67	↓	Universidade Federal da Grande Dourados	BRA	1.198	8,1	0,46	23,04	3,84	54,09	1,84	0,02	6	0,01	0,26
199	↓	133	↓	20	⇒	Universidad Autonoma del Estado de Hidalgo	MEX	1.193	28,92	0,43	28,92	4,78	57,25	1,68	0,02	19	0,02	0,52

200	↓	134	↓	13	↓	Universidad Nacional de Rio Cuarto	ARG	1.192	32,55	0,66	43,37	7,47	71,31	3,69	0,02	0	0,03	0,98
200	↓			16	⇒	Instituto Politecnico de Braganca	PRT	1.192	43,54	1,32	49,41	14,6	65,77	10,15	0,01	9	0,03	0,89
201	↓	135	↓	68	↓	Universidade Federal dos Vales do Jequitinhonha e Mucuri	BRA	1.189	11,1	0,56	30,03	4,79	44,66	1,77	0,02	3	0,01	0,27
202	↓	136	↓	14	↓	Universidad Nacional del Centro de la Provincia de Buenos Aires	ARG	1.179	30,87	0,64	39,69	8,91	68,79	4,83	0,02	0	0,01	0,44
203	↓	137	↓	3	⇒	Pontificia Universidad Catolica del Peru	PER	1.168	63,1	0,66	36,22	16,44	58,13	3	0,02	41	0,01	0,4
204	↑			52	↑	Universidad Catolica San Antonio de Murcia	ESP	1.162	27,19	0,45	26,76	7,92	50,17	1,89	0,02	0	0,01	0,39
205	↓	138	↓	4	⇒	Universidad del Zulia	VEN	1.158	35,32	0,16	13,3	3,54	68,57	0,69	0,04	0	0,01	0,27
206	↓	139	↓	69	↓	Universidade Federal de Alfnas	BRA	1.132	11,04	0,55	34,36	7,51	54,24	2,74	0,02	5	0,02	0,76
207	↓	140	↓	15	↓	Universidad del Desarrollo	CHL	1.093	45,65	0,53	40,53	11,34	49,41	2,84	0,02	5	0,01	0,4
208	↓	141	↓	70	↓	Universidade Estadual do Sudoeste da Bahia	BRA	1.080	13,52	0,36	22,96	3,52	52,31	0,93	0,02	6	0,01	0,3
209	↓			17	⇒	Universidade dos Acores	PRT	1.076	60,22	0,86	54,74	11,25	59,76	5,11	0,01	3	0,01	0,31
210	↓	142	↓	8	⇒	Universidad Pontificia Bolivariana	COL	1.061	39,4	0,4	18,28	5,37	58,06	1,51	0,02	9	0,02	0,6
211	↓	143	↓	15	⇒	Universidad Nacional de San Luis	ARG	1.048	40,55	0,64	51,24	6,87	61,55	3,44	0,02	1	0,03	1
212	↑	144	↑	4	↑	Universidad de Puerto Rico, Rio Piedras	PRI	1.047	68,29	1,08	61,03	16,62	56,06	7,07	0,02	0	0,04	1,64
213	↓			53	↑	Universidad Europea de Madrid	ESP	1.025	34,24	0,7	42,93	11,61	41,07	2,83	0,01	2	0,01	0,43
214	↓	145	↓	16	↓	Universidad de Tarapaca	CHL	1.022	56,95	0,53	34,74	9,2	58,71	3,23	0,01	2	0,01	0,21
215	↓	146	↓	71	↓	Universidade de Caxias do Sul	BRA	1.021	18,32	0,57	33,69	7,05	63,96	3,23	0,02	29	0,02	0,68
216	↓	147	↓	21	⇒	Universidad Autonoma de Sinaloa	MEX	988	43,72	0,45	34,31	15,28	40,99	1,62	0,01	7	0,00	0
217	↓	148	↓	72	↓	Pontificia Universidade Catolica de Minas Gerais	BRA	984	20,53	0,51	23,78	7,42	58,84	3,25	0,02	1	0,01	0,6
218	↓			18	⇒	Instituto Politecnico de Leiria	PRT	971	37,28	1,01	28,94	10,81	56,23	4,74	0,01	39	0,01	0,58
219	↓	149	↓	73	↓	Universidade Catolica de Brasilia	BRA	968	27,89	0,69	36,36	8,37	54,55	4,34	0,02	2	0,03	1,4
220	↓			54	⇒	Universidad San Pablo CEU	ESP	967	35,99	0,77	50,05	14,17	56,05	5,79	0,01	5	0,02	0,93
221	↓	150	↓	74	↓	Universidade Paulista	BRA	964	17,74	0,37	22,2	4,98	56,02	2,28	0,02	0	0,01	0,24
222	↓	151	↓	17	⇒	Universidad del Bio-Bio	CHL	962	50,21	0,61	35,24	7,07	56,34	3,01	0,01	5	0,01	0,22
223	↓	152	↓	9	⇒	Universidad del Norte, Barranquilla	COL	929	46,82	0,53	26,26	7,75	65,55	3,34	0,02	1	0,01	0,47

224	↑	153	↑	18	⇒	Universidad de los Andes, Chile	CHL	907	42,56	0,62	35,28	11,69	55,35	4,63	0,02	11	0,04	2,14
225	↓	154	↓	75	↑	Universidade Presbiteriana Mackenzie	BRA	906	26,71	0,46	27,15	6,4	55,96	2,21	0,02	1	0,02	1,02
226	↑	155	↑	10	⇒	Universidad Antonio Narino	COL	902	81,26	0,67	58,31	39,8	23,28	1,88	0,01	1	0,01	0,23
227	↓	156	↓	76	↓	Universidade Federal do Tocantins	BRA	900	17,44	0,39	23,44	2,78	49,89	0,89	0,02	7	0,01	0,23
228	↓	157	↓	77	↑	Universidade de Fortaleza	BRA	875	22,86	0,55	26,97	6,51	43,89	1,94	0,02	0	0,01	0,38
229	↓			19	⇒	Universidade da Madeira	PRT	872	56,19	1,1	39,56	15,83	58,6	7,34	0,01	0	0,03	1,36
229	↓	158	↓	78	⇒	Universidade Federal do Reconcavo da Bahia	BRA	872	11,47	0,39	22,36	3,1	39,56	1,03	0,02	11	0,01	0,24
230	↓	159	↓	22	⇒	Universidad Iberoamericana, Mexico	MEX	869	69,74	0,44	60,87	33,95	25,32	1,15	0,01	1	0,00	0,13
231	↑	160	↑	11	⇒	Universidad de Cartagena	COL	868	32,49	0,38	18,55	7,37	71,08	2,42	0,02	3	0,01	0,24
232	↓	161	↓	79	↑	Universidade Estadual do Centro-Oeste	BRA	865	9,36	0,45	18,5	4,51	59,42	2,54	0,02	28	0,01	0,38
233	↓	162	↓	16	⇒	Universidad Nacional del Nordeste	ARG	864	29,17	0,35	25,69	3,82	66,55	1,04	0,01	4	0,00	0
234	↓	163	↓	2	⇒	Universidad de Ciencias Médicas de La Habana	CUB	854	18,38	0,2	9,84	3,16	68,74	1,29	0,03	0	0,00	0,14
234	↑			55	↑	Universitat Internacional de Catalunya	ESP	854	31,26	1	52,69	14,99	55,5	6,56	0,01	3	0,01	0,72
235	↑	164	↑	12	⇒	Universidad Distrital Francisco Jose de Caldas	COL	842	26,25	0,42	9,38	3,09	72,8	1,19	0,02	1	0,00	0,12
236	↓			20	↑	Universidade Lusofona de Humanidades e Tecnologias	PRT	840	44,76	1	36,55	13,33	42,14	4,88	0,01	0	0,02	0,79
236	↓	165	↓	80	↓	Faculdade de Medicina do ABC	BRA	840	22,14	0,6	25,83	7,26	58,1	3,1	0,02	0	0,01	0,37
237	↓	166	↓	17	⇒	Universidad Nacional de San Juan	ARG	834	41,61	0,63	35,49	9,23	61,27	4,44	0,01	7	0,00	0
238	↓	167	↓	81	↑	Pontificia Universidade Catolica de Sao Paulo	BRA	833	11,04	0,18	9,72	1,92	63,51	0,48	0,02	0	0,00	0
239	↓	168	↓	82	↓	Universidade Federal do Vale do Sao Francisco	BRA	832	13,34	0,4	22,36	5,17	47,72	1,32	0,02	10	0,01	0,5
240	↑	169	↑	19	↑	Universidad Adolfo Ibanez	CHL	806	51,12	0,86	43,67	14,14	58,81	7,2	0,01	0	0,00	0
241	↓	170	↓	83	⇒	Universidade Estadual de Montes Claros	BRA	805	15,16	0,61	23,11	5,84	56,52	2,48	0,02	3	0,01	0,27
242	↓	171	↓	84	↓	Universidade Luterana do Brasil	BRA	793	13,11	0,67	36,95	6,31	43,25	2,9	0,02	1	0,02	1,02
243	↓	172	↓	18	⇒	Instituto Balseiro	ARG	786	50,51	0,7	60,56	8,91	51,65	2,54	0,01	0	0,01	0,38
244	⇒	173	↓	13	↑	Universidad Tecnologica de Pereira	COL	776	38,66	0,67	22,55	10,57	72,42	7,99	0,01	7	0,01	0,26
245	↓			56	⇒	Universidad Pontificia Comillas	ESP	774	25,84	0,86	35,79	15,89	73,26	10,85	0,01	3	0,01	0,5



246	↓	174	↓	14	↓	Universidad EAFIT	COL	771	40,47	0,41	20,49	4,15	71,21	2,08	0,01	29	0,01	0,48
247	↓	175	↓	23	⇒	Universidad de Colima	MEX	768	39,19	0,43	32,94	6,64	51,82	1,82	0,01	1	0,02	1
248	↓	176	↓	85	↑	Universidade de Passo Fundo	BRA	754	19,23	0,6	26,13	8,09	56,1	3,45	0,02	10	0,00	0,15
249	⇒	177	↓	20	↓	Universidad de Antofagasta	CHL	745	61,48	0,65	50,07	11,54	50,2	4,03	0,01	7	0,01	0,68
250	↓	178	↓	24	↑	Universidad Autonoma de Zacatecas	MEX	742	31,94	0,36	22,1	4,04	54,72	1,21	0,01	0	0,01	0,44
251	↓			21	↓	Instituto Politecnico de Setubal	PRT	738	31,98	0,69	25,34	7,86	61,11	3,12	0,01	7	0,01	0,29
252	↓	179	↓	25	↓	Universidad Autonoma Chapingo	MEX	734	25,75	0,41	17,44	3,13	45,37	1,23	0,02	13	0,00	0,14
253	↓	180	↓	1	⇒	St. Georges University	GRD	724	91,02	0,78	33,29	8,7	49,17	3,87	0,01	0	0,00	0,15
254	↑	181	↑	86	↑	Fundacao Getulio Vargas	BRA	718	26,04	0,54	26,74	8,22	64,76	3,2	0,01	0	0,00	0
255	↓	182	↓	26	⇒	Universidad Autonoma de Ciudad Juarez	MEX	716	41,48	0,55	29,05	7,68	53,63	2,09	0,01	9	0,02	0,94
256	↓	183	↓	3	⇒	Universidad Central Marta Abreu de Las Villas	CUB	708	69,92	0,48	24,72	7,2	55,79	3,39	0,02	1	0,01	0,44
257	↓	184	↓	87	↑	Universidade Federal Rural da Amazonia	BRA	700	15,14	0,28	21,29	2,71	50,29	0,43	0,01	1	0,00	0
258	↑			57	↑	Universidad Catolica de Valencia San Vicente Martir	ESP	695	23,02	0,59	36,98	8,78	51,8	2,88	0,01	2	0,02	1,01
259	↓	185	↓	88	↓	Faculdade de Ciencias Medicas da Santa Casa de Sao Paulo	BRA	685	23,07	0,42	30,51	5,4	51,82	1,17	0,02	0	0,01	0,73
260	⇒	186	↓	15	⇒	Universidad de Caldas	COL	684	35,96	0,36	14,77	4,53	65,79	1,32	0,01	4	0,00	0,17
261	↓	187	↓	89	↓	Universidade Estadual de Mato Grosso do Sul	BRA	673	10,1	0,43	20,65	2,67	43,68	0,74	0,01	0	0,00	0
262	↑	188	↑	16	⇒	Universidad de La Sabana	COL	671	31,74	0,36	18,33	4,77	73,47	2,38	0,02	7	0,01	0,49
263	⇒	189	↓	90	↑	Centro Federal de Educacao Tecnologica de Minas Gerais	BRA	668	20,21	0,68	29,79	7,04	53,89	4,64	0,01	9	0,01	0,61
263	↓	189	↓	90	↓	Universidade do Extremo Sul Catarinense	BRA	668	25,6	0,78	47,6	11,38	66,92	6,44	0,02	0	0,03	2,07
264	↓	190	↓	5	⇒	Universidad de Carabobo	VEN	662	33,08	0,19	16,47	3,93	75,38	1,36	0,02	0	0,01	0,31
265	↑	191	⇒	17	⇒	Universidad del Cauca	COL	658	52,74	0,46	12,77	5,47	61,25	3,04	0,01	2	0,00	0,16
266	↑	192	↑	27	↑	Instituto Tecnologico de Tijuana	MEX	649	20,18	1,36	18,49	15,41	67,64	11,86	0,00	0	0,00	0
266	↓	192	↓	91	⇒	Universidade do Estado de Mato Grosso	BRA	649	16,49	0,41	22,34	5,08	54,7	1,54	0,01	3	0,00	0
267	↑	193	↑	18	⇒	Universidad Militar Nueva Granada	COL	648	28,4	0,31	12,19	2,62	69,29	1,39	0,01	36	0,00	0,16
268	↓	194	↓	92	↓	Faculdade de Medicina de Sao Jose do Rio Preto	BRA	646	13,47	0,56	32,35	5,26	61,15	2,48	0,02	0	0,01	0,63

269	↓	195	↓	19	⇒	Universidad Nacional de Quilmes	ARG	641	37,13	0,61	46,18	8,11	60,69	3,43	0,01	7	0,02	1,03
270	↓			58	⇒	Universidad Cardenal Herrera CEU	ESP	638	30,88	0,57	46,39	10,19	49,53	2,51	0,01	1	0,01	0,9
271	↓			22	⇒	Universidade Fernando Pessoa	PRT	625	34,24	0,82	48,16	15,84	47,68	4,64	0,01	0	0,01	0,52
272	↓	196	↓	93	⇒	Fundacao Universidade Regional de Blumenau	BRA	622	13,83	0,38	22,83	4,18	58,04	1,29	0,01	0	0,00	0,18
273	↓	197	↓	28	↓	Universidad de las Americas Puebla	MEX	618	39,64	0,73	28,96	8,09	55,5	4,05	0,01	2	0,01	0,75
274	↓	198	↓	94	↓	Universidade do Sul de Santa Catarina	BRA	617	23,99	0,59	40,19	8,27	55,27	2,59	0,01	2	0,01	0,53
275	↑	199	↑	1	⇒	Universidad San Francisco de Quito	ECU	604	85,6	0,74	52,15	17,72	35,1	1,99	0,01	0	0,00	0,18
276	↓			23	⇒	Cooperativa de Ensino Superior, Politecnico e Universitario	PRT	598	43,65	1,14	52,51	17,73	52,51	9,36	0,01	0	0,02	1,7
277	↓	200	↓	29	↑	Universidad Juarez Autonoma de Tabasco	MEX	592	25,17	0,42	26,18	4,05	46,28	1,18	0,01	12	0,01	0,34
277	↓	200	↓	95	↓	Pontificia Universidade Catolica de Campinas	BRA	592	11,99	0,33	12,5	1,69	61,32	1,01	0,01	0	0,00	0
278	↓	201	↓	21	⇒	Universidad de La Serena	CHL	589	56,2	0,72	53,31	9,17	49,92	2,89	0,01	2	0,00	0,17
279	↑			59	↑	Universitat de Vic	ESP	588	35,88	0,8	39,46	11,22	53,4	5,44	0,01	0	0,00	0,18
279	↑			59	↑	Centro Universitario de la Defensa	ESP	588	40,14	0,86	57,99	13,61	34,69	3,91	0,00	0	0,01	0,54
280	↓	202	↓	20	⇒	Universidad Nacional de la Patagonia San Juan Bosco	ARG	583	27,79	0,48	38,42	4,12	51,46	1,2	0,01	4	0,01	0,35
281	↓	203	↓	21	⇒	Universidad Nacional de Salta	ARG	573	41,01	0,58	45,55	9,42	59,16	3,32	0,01	1	0,01	0,55
282	↑	204	↑	1	↑	University of the West Indies, At Cave Hill Campus	BRB	571	100	0,56	40,81	8,41	62,17	2,1	0,01	0	0,00	0
282	↓	204	↓	30	↓	Universidad Autonoma de Tamaulipas	MEX	571	42,03	0,4	18,39	5,43	52,01	1,23	0,01	3	0,02	1,12
283	↑	205	↑	22	↑	Universidad San Sebastian	CHL	568	51,06	0,67	24,82	7,39	43,31	3,52	0,01	0	0,00	0,19
284	↓	206	↓	23	↓	Universidad Catolica de Temuco	CHL	555	40,54	0,43	25,23	5,41	62,88	2,52	0,01	4	0,01	0,38
285	↓	207	↓	31	↑	Universidad Autonoma de Coahuila	MEX	552	29,71	0,43	33,7	7,25	49,28	2,72	0,01	8	0,01	0,78
286	↓	208	↓	96	↑	Universidade Estadual de Goias	BRA	541	10,91	0,38	19,96	4,81	47,32	1,85	0,01	0	0,00	0
286	↓	208	↓	96	⇒	Universidade do Estado do Amazonas	BRA	541	32,35	0,72	38,26	9,06	41,22	3,33	0,01	2	0,00	0,21
287	↑	209	↑	2	↑	Universidad Tecnica Particular de Loja	ECU	534	70,41	0,96	31,65	11,99	64,42	5,62	0,01	4	0,00	0
288	↓	210	↓	97	↑	Universidade do Estado da Bahia	BRA	532	14,47	0,3	21,62	4,14	43,42	0,94	0,01	1	0,01	0,6
289	↓	211	↓	32	↓	Universidad Juarez del Estado de Durango	MEX	529	36,11	0,49	28,17	5,48	50,47	1,7	0,01	0	0,00	0,2



289	211	98	Universidade do Vale do Paraiba	BRA	529	25,52	0,6	42,34	7,56	56,52	3,4	0,01	1	0,00	0,2
290		24	Instituto Politecnico de Viseu	PRT	528	20,27	0,78	32,39	10,98	59,85	5,49	0,01	0	0,00	0
291	212	6	Universidad de Oriente, Venezuela	VEN	527	44,4	0,24	14,99	4,55	65,65	1,52	0,01	0	0,00	0,21
292	213	33	Universidad Autonoma de Chihuahua	MEX	525	32	0,39	27,24	4	46,1	1,52	0,01	1	0,01	0,79
293	214	99	Universidade de Taubate	BRA	522	10,92	0,32	21,84	3,83	56,51	1,15	0,01	0	0,01	0,45
294	215	34	Universidad Autonoma de Aguascalientes	MEX	512	34,57	0,36	18,95	4,3	60,74	1,95	0,01	8	0,01	0,45
295		25	Instituto Superior de Psicologia Aplicada	PRT	511	47,95	0,74	50,88	13,11	63,6	5,87	0,01	0	0,00	0
296	216	100	Universidade do Vale do Itajai	BRA	510	22,35	0,62	27,06	5,69	54,9	2,55	0,01	6	0,00	0,21
297	217	101	Universidade Federal da Fronteira Sul	BRA	506	9,68	0,28	20,95	4,15	42,29	0,59	0,01	1	0,01	1,05
298	218	102	Centro Universitario da FEI	BRA	495	30,71	0,67	18,79	6,06	63,84	3,03	0,01	0	0,01	0,42
298	218	3	Universidad de las Fuerzas Armadas	ECU	495	62,42	0,93	20,81	10,51	65,45	6,67	0,01	0	0,00	0
299	219	2	Universidad Nacional de Costa Rica	CRI	494	69,43	0,78	45,75	13,16	50,2	4,86	0,01	3	0,01	0,86
299		60	Mondragon Unibertsitatea	ESP	494	31,17	1,08	31,78	8,7	70,04	5,67	0,01	1	0,00	0,22
300	220	19	Universidad Pedagogica y Tecnologica de Colombia	COL	491	35,03	0,3	13,85	3,46	67,62	0,61	0,01	1	0,01	0,64
301	221	103	Universidade Feevale	BRA	490	12,45	0,37	22,65	3,67	55,92	0,61	0,01	0	0,01	0,48
301		26	Universidade Aberta	PRT	490	45,31	0,58	25,1	6,12	45,71	1,43	0,00	0	0,00	0
302	222	35	Instituto Tecnologico Autonomo de Mexico	MEX	489	49,69	0,47	38,65	7,98	67,69	3,68	0,01	0	0,00	0
303	223	20	Universidad CES	COL	488	28,07	0,28	17,42	4,3	57,17	1,02	0,01	3	0,00	0,22
304		61	Escola Superior d'Administracio i Direccio d'Empreses	ESP	482	64,94	1,82	50,83	26,35	55,81	13,69	0,00	0	0,00	0
305	224	104	Universidade Positivo	BRA	480	18,75	0,47	25	5	50	1,67	0,01	0	0,00	0,29
306	225	21	Universidad El Bosque	COL	470	46,38	0,85	34,04	13,4	55,32	8,09	0,01	0	0,01	0,68
307	226	105	Universidade Federal do Acre	BRA	467	24,63	0,32	28,69	8,78	47,97	0,43	0,01	3	0,00	0
308	227	4	Escuela Superior Politecnica del Litoral	ECU	464	75	1	32,54	10,78	59,48	4,74	0,01	0	0,01	0,45
309	228	106	Universidade Catolica de Pelotas	BRA	463	26,13	0,8	41,25	12,53	47,3	3,89	0,01	0	0,01	0,67
309	228	22	Universidad Nacional de La Pampa	ARG	463	36,93	0,57	39,09	6,48	59,18	3,24	0,01	1	0,00	0

309	⇒	228	↓	106	↑	Centro Universitario Franciscano	BRA	463	13,82	0,4	25,49	5,4	39,09	0,86	0,01	0	0,02	1,7
310	↓	229	↓	36	⇒	Escuela Nacional de Antropologia e Historia	MEX	460	37,61	0,18	27,61	6,74	51,3	0,65	0,01	0	0,00	0,27
311	↓	230	↓	107	↓	Universidade Cruzeiro do Sul	BRA	459	27,89	0,63	38,34	7,84	51,42	2,61	0,01	0	0,00	0
312	↑	231	↓	23	↑	Universidad Nacional de Misiones	ARG	455	41,98	0,56	35,38	7,25	57,36	2,2	0,01	2	0,01	0,47
313	↓	232	↓	1	⇒	Universidad Mayor de San Andres	BOL	443	90,97	0,74	58,01	13,32	28,67	1,35	0,01	0	0,01	0,7
314	↑	233	↑	5	⇒	Escuela Politecnica Nacional	ECU	442	82,13	0,79	37,1	9,5	52,49	3,39	0,01	0	0,00	0,23
315	↓	234	↓	37	⇒	Universidad Autonoma Agraria Antonio Narro	MEX	439	30,07	0,34	21,64	3,19	53,3	0,91	0,01	0	0,00	0
316	↓	235	↓	22	↓	Universidad de Cordoba	COL	438	35,16	0,28	13,93	2,51	64,84	1,14	0,01	0	0,00	0,23
316	↑	235	↑	4	⇒	Universidad Peruana de Ciencias Aplicadas	PER	438	37,21	0,47	27,4	6,39	65,75	2,05	0,01	0	0,00	0
317	↑	236	⇒	6	↓	Pontificia Universidad Catolica del Ecuador	ECU	436	80,96	0,76	52,29	15,6	43,81	2,98	0,01	2	0,00	0,24
318	↑	237	↑	1	⇒	Universidad Nacional de Asuncion	PRY	435	61,61	0,76	25,75	8,74	55,63	2,07	0,01	0	0,00	0,24
319	↑			27	⇒	Instituto Politecnico de Viana do Castelo	PRT	433	27,71	0,69	27,25	8,55	60,74	3	0,00	3	0,00	0
319	↓	238	↓	108	↑	Centro Federal de Educacao Tecnologica Celso Suckow da Fonseca	BRA	433	22,4	0,39	27,02	6,24	50,12	1,39	0,01	0	0,00	0
320	↓	239	↓	109	↓	Universidade de Franca	BRA	431	17,4	0,59	34,57	6,26	47,1	2,78	0,01	0	0,01	0,96
321	↓	240	↓	24	↓	Universidad Catolica de la Santisima Concepcion	CHL	430	44,42	0,66	34,42	8,84	55,12	3,95	0,01	2	0,00	0
321	↓	240	↓	110	↑	Universidade Federal de Rondonia	BRA	430	16,74	0,37	31,4	5,81	41,16	0,7	0,01	0	0,00	0,25
322	↑	241	↑	23	↑	Universidad ICESI	COL	426	43,43	0,57	22,77	9,39	63,85	3,76	0,01	2	0,00	0
323	↓	242	↓	1	⇒	Universite des Antilles et de la Guyane	GLP	425	78,59	0,58	48,94	7,76	61,18	2,59	0,01	0	0,02	1,49
324	↓	243	↓	111	⇒	Universidade Norte do Parana	BRA	424	13,44	0,56	26,65	6,37	55,9	2,83	0,01	0	0,00	0,27
325	↑	244	↑	112	↑	Instituto Federal de Educacao, Ciencia e Tecnologia de Sao Paulo	BRA	419	16,71	0,53	19,09	3,58	52,51	1,19	0,01	2	0,00	0,26
326	↓	245	↓	113	↓	Universidade Estacio de Sa	BRA	417	19,9	0,96	32,61	10,79	43,17	5,28	0,01	0	0,00	0
327	↓	246	↓	114	⇒	Universidade Regional do Cariri	BRA	414	12,8	0,62	28,5	5,07	54,11	2,17	0,01	0	0,01	0,76
328	↓	247	↓	115	⇒	Sao Leopoldo Mandic Faculdade de Odontologia	BRA	412	16,99	0,87	42,72	10,44	51,21	4,13	0,01	0	0,00	0,43
329	⇒	248	↓	25	↑	Universidad de Los Lagos	CHL	410	44,63	0,38	31,71	7,8	52,93	0,98	0,01	2	0,00	0
330	↑	249	↑	1	⇒	Ross University	KNA	408	91,91	0,83	54,41	10,54	48,04	2,21	0,00	0	0,01	1,57
331	↓	250	↓	26	↓	Universidad Catolica del Maule	CHL	405	41,73	0,45	21,48	5,93	58,02	2,47	0,01	0	0,00	0,27

332	↑		62	↑	Universidad Internacional de La Rioja	ESP	402	25,12	0,54	23,63	7,71	59,45	3,48	0,00	0	0,00	0	
333	↓	251	↓	24	↓	Universidad del Quindío	COL	401	42,89	0,37	18,2	3,99	63,84	1,25	0,01	3	0,00	0,26
334	↑	252	↑	27	⇒	Universidad Alberto Hurtado	CHL	400	26,5	0,56	22,5	5,25	76	3,75	0,01	0	0,00	0
335	↓	253	↓	38	↑	Universidad Panamericana	MEX	399	39,35	0,41	25,31	7,02	59,4	1,25	0,00	0	0,00	0,31
336	↑	254	↑	116	↑	Universidade Federal do Oeste do Para	BRA	398	32,41	0,45	33,42	7,79	40,7	1,51	0,01	0	0,00	0
337	↑	255	↑	28	⇒	Universidad Santo Tomas, Chile	CHL	394	46,45	0,41	28,17	9,9	43,65	1,02	0,01	0	0,00	0,28
337	↓	255	↓	39	⇒	Universidad Autonoma de Tlaxcala	MEX	394	33,25	0,58	42,89	6,6	51,78	4,06	0,01	0	0,01	0,55
338	↓	256	↓	4	⇒	Instituto Superior Politecnico Jose Antonio Echeverria	CUB	389	65,3	0,32	17,48	4,63	53,21	2,06	0,01	5	0,00	0,27
338	↑	256	↑	29	⇒	Universidad de Magallanes	CHL	389	70,95	0,62	48,59	8,74	44,22	2,31	0,00	0	0,00	0
339	↑	257	↑	117	↑	Universidade Vila Velha	BRA	387	17,57	0,59	29,72	7,49	49,87	2,84	0,01	0	0,00	0
340	↑	258	↓	25	⇒	Universidad Santo Tomas, Colombia	COL	383	43,86	0,62	17,23	7,31	60,31	4,18	0,01	0	0,00	0,29
340	↓	258	↓	118	↓	Universidade Tiradentes	BRA	383	24,54	0,69	41,25	13,58	48,3	3,92	0,01	3	0,01	1,08
340	↓	258	↓	40	↓	Universidad Autonoma de Guerrero	MEX	383	38,64	0,57	23,5	10,7	43,6	2,09	0,01	0	0,00	0,27
340	⇒			63	⇒	Universidad Camilo Jose Cela	ESP	383	18,28	0,63	32,38	7,83	62,66	4,18	0,00	0	0,01	0,64
341	↓	259	↓	24	↓	Universidad Favaloro	ARG	382	64,92	1,41	52,88	20,16	58,9	14,14	0,01	0	0,00	0,28
342	↑	260	↓	26	⇒	Universidad del Tolima	COL	371	49,06	0,35	25,88	10,24	50,94	1,89	0,01	0	0,00	0,29
342	↓	260	↓	119	↓	Universidade Regional Integrada do Alto Uruguai e das Missoes	BRA	371	5,93	0,51	26,68	4,31	47,71	2,16	0,01	1	0,00	0,28
343	↓			28	⇒	Instituto Politecnico do Cavado e do Ave	PRT	369	21,14	0,87	23,85	10,84	46,61	2,71	0,00	0	0,01	0,67
343	↓			28	↑	Instituto Politecnico de Castelo Branco	PRT	369	23,58	0,61	27,1	8,94	56,64	2,71	0,00	0	0,00	0
344	↓	261	↓	5	⇒	Universidad de Oriente, Cuba	CUB	368	70,92	0,27	19,29	2,45	52,72	0,54	0,01	4	0,01	0,84
344	↑	261	↑	120	↑	Pontificia Universidade Catolica de Goias	BRA	368	9,78	0,36	22,83	4,89	44,57	0,82	0,01	0	0,00	0
345	↑	262	↑	30	↑	Universidad de Playa Ancha	CHL	364	41,21	0,42	16,21	9,07	45,05	1,37	0,00	0	0,00	0
345	↓	262	↓	41	⇒	Universidad Autonoma de la Ciudad de Mexico	MEX	364	22,8	0,45	36,54	6,87	51,92	2,2	0,01	0	0,01	0,86
346	↑	263	↑	27	↑	Instituto Tecnologico Metropolitano	COL	363	26,17	0,43	18,46	4,13	57,85	1,93	0,01	0	0,01	0,91
346	↓	263	↓	121	↓	Escola Bahiana de Medicina e Saude Publica	BRA	363	18,73	0,41	23,97	4,41	53,44	0,83	0,01	0	0,00	0,3

347	264	25	Centro de Educacion Medica e Investigaciones Clinicas Norberto Quirno	ARG	362	44,2	0,59	43,92	9,94	42,27	2,49	0,01	0	0,01	0,58
347	264	42	Universidad Anahuac	MEX	362	26,24	0,36	23,2	2,76	53,87	1,1	0,01	0	0,01	0,61
348	265	7	Universidad de Cuenca	ECU	361	79,78	0,93	38,5	12,74	56,79	4,71	0,01	1	0,00	0,29
348	265	43	El Colegio de Mexico	MEX	361	31,02	0,25	15,79	3,05	77,29	0,83	0,01	0	0,00	0
349	266	122	Universidade Metodista de Piracicaba	BRA	359	17,27	0,34	20,89	5,01	49,03	1,39	0,01	1	0,00	0
350	267	123	Universidade de Santo Amaro	BRA	357	15,41	0,43	32,21	6,16	41,46	1,12	0,01	0	0,00	0,31
351	268	124	Instituto Federal de Educacao, Ciencia e Tecnologia do Rio de Janeiro	BRA	356	15,73	0,86	39,04	12,64	36,8	4,49	0,01	0	0,00	0
351	268	7	Universidad Centroccidental Lisandro Alvarado	VEN	356	40,17	0,2	17,98	3,09	63,76	0,56	0,01	0	0,00	0
352	269	26	Pontificia Universidad Catolica Argentina Santa Maria de los Buenos Aires	ARG	355	36,06	0,51	37,18	8,17	66,76	3,66	0,01	0	0,01	1,03
353	270	125	Universidade Estadual do Maranhao	BRA	354	11,02	0,35	19,77	2,26	51,41	1,13	0,01	3	0,00	0
353	270	125	Universidade de Santa Cruz do Sul	BRA	354	14,97	0,37	23,45	5,08	57,91	1,13	0,01	0	0,00	0
354	271	126	Universidade do Oeste Paulista	BRA	353	12,18	0,38	15,86	2,27	58,36	0,28	0,01	0	0,00	0
355	272	28	Universidad del Magdalena	COL	348	37,64	0,34	11,21	1,44	57,18	0,57	0,01	0	0,00	0,3
356	273	127	Instituto Federal de Educacao, Ciencia e Tecnologia da Paraiba	BRA	346	10,4	0,47	11,56	3,18	53,76	1,73	0,01	0	0,00	0
357	274	128	Universidade do Estado do Rio Grande do Norte	BRA	344	14,53	0,34	27,33	7,27	46,22	1,16	0,01	6	0,00	0,31
357	274	128	Universidade do Estado do Para	BRA	344	14,83	0,42	22,09	6,98	55,23	2,33	0,01	2	0,00	0
358	275	27	Universidad Nacional de Rio Negro	ARG	343	40,52	0,88	48,98	7,87	39,36	2,04	0,00	0	0,00	0
359	276	129	Universidade do Grande Rio	BRA	341	33,43	1,27	40,18	13,49	39	6,74	0,00	0	0,00	0
359	276	28	Universidad Nacional de General Sarmiento	ARG	341	31,09	0,38	35,19	4,69	64,52	0,88	0,00	0	0,00	0
360	277	44	Centro Nacional de Investigacion y Desarrollo Tecnologico	MEX	333	25,23	0,99	22,22	9,31	64,86	6,91	0,01	0	0,00	0,3
360	277	29	Universidad de San Buenaventura	COL	333	36,94	0,32	13,81	5,11	57,96	0,9	0,01	7	0,00	0
361	278	31	Universidad Arturo Prat	CHL	328	50,3	0,5	37,5	8,23	56,71	3,05	0,00	0	0,01	0,64
361	278	45	Universidad Popular Autonoma del Estado de Puebla	MEX	328	29,88	0,33	15,85	3,05	53,66	0,91	0,01	9	0,00	0
362	279	130	Universidade Estadual do Piaui	BRA	327	18,04	0,53	26,3	6,42	43,43	2,45	0,01	0	0,00	0,33
362	279	46	Universidad Autonoma de Nayarit	MEX	327	28,44	0,42	20,18	3,98	48,32	1,53	0,01	0	0,00	0,32

363	280	30	Universidad Cooperativa de Colombia	COL	323	33,44	0,28	14,55	2,79	52,63	0,93	0,01	2	0,00	0,33
363	280	131	Universidade Camilo Castelo Branco	BRA	323	12,07	0,59	34,67	7,74	47,06	3,41	0,00	0	0,01	0,67
364	281	132	Universidade do Sagrado Coracao	BRA	320	16,88	0,47	32,81	7,19	37,19	1,56	0,01	0	0,00	0
364	281	47	Universidad Autonoma de Baja California Sur	MEX	320	45	0,26	25,63	3,13	43,13	0,31	0,01	0	0,01	0,69
364	281	32	Universidad Mayor	CHL	320	38,75	0,38	34,38	6,88	38,13	0,94	0,01	1	0,00	0
365	282	133	Universidade Sao Francisco	BRA	319	14,42	0,48	25,39	5,64	55,17	3,13	0,01	0	0,01	0,88
366	283	134	Escola de Administracao de Empresas de Sao Paulo da Fundacao Getulio Vargas	BRA	316	28,48	0,4	19,62	5,38	60,13	2,22	0,01	0	0,00	0
367	284	29	Universidad Catolica de Cordoba	ARG	312	39,74	0,5	36,22	9,94	55,45	2,24	0,01	3	0,01	0,68
367	284	31	Universidad de Narino	COL	312	37,82	0,34	13,46	3,85	66,03	0,64	0,01	0	0,00	0
367	284	135	Universidade Cidade de Sao Paulo	BRA	312	31,73	0,9	42,63	9,29	50,96	4,49	0,01	0	0,00	0
368	285	32	Universidad de Medellin	COL	311	50,48	0,63	18,33	4,18	57,23	1,29	0,00	4	0,00	0
368	285	8	Universidad Politecnica Salesiana	ECU	311	64,95	0,87	7,4	8,04	77,81	5,79	0,01	0	0,00	0
369	286	48	Instituto Tecnologico de Sonora	MEX	301	36,88	0,49	31,89	9,97	43,52	1,66	0,00	0	0,01	0,69
370	287	136	Universidade Guarulhos	BRA	299	35,79	1,13	47,49	15,05	44,15	7,69	0,00	0	0,00	0,56
371	288	137	Universidade de Ribeirao Preto	BRA	297	11,78	0,58	37,37	6,73	52,86	2,69	0,01	2	0,01	1,24
371	288	137	Universidade de Mogi das Cruzes	BRA	297	23,23	0,39	28,96	5,05	49,83	1,01	0,01	0	0,00	0,36
372	289	49	Instituto Tecnologico de Celaya	MEX	296	35,81	0,52	41,55	6,08	58,11	3,72	0,00	0	0,00	0,36
373	290	30	Universidad Nacional de Lujan	ARG	294	28,91	0,54	50,34	4,42	53,4	1,02	0,00	0	0,00	0,35
374	291	50	Universidad Autonoma de Campeche	MEX	286	31,82	0,26	27,97	2,8	47,2	0	0,00	0	0,00	0
375	292	33	Universidad del Atlantico	COL	282	46,45	0,38	23,05	8,87	53,55	2,13	0,01	0	0,01	0,75
375		29	Nova School of Business and Economics	PRT	282	60,99	1,16	59,22	18,44	52,13	8,51	0,00	0	0,00	0
376	293	138	Universidade de Cuiaba	BRA	281	12,81	0,34	20,28	3,56	33,45	1,07	0,00	0	0,00	0
377	294	139	Universidade Salgado de Oliveira	BRA	279	51,61	0,45	37,99	6,81	44,09	1,79	0,00	0	0,00	0,46
378	295	33	Universidad Finis Terrae	CHL	276	39,86	0,74	22,1	9,42	51,81	3,62	0,00	0	0,00	0,39
379	296	51	Universidad Autonoma de Chiapas	MEX	272	49,26	0,28	31,99	9,56	38,97	1,1	0,01	13	0,00	0

379	↑	296	↑	34	⇒	Universidad Central de Chile	CHL	272	62,87	0,6	19,85	5,51	36,76	2,94	0,00	0	0,00	0,39
380	↓	297	↓	140	↓	Universidade da Regiao de Joinville	BRA	270	18,52	0,47	22,22	6,3	50	1,48	0,01	0	0,00	0,4
381	↑			64	↑	Universidad Loyola Andalucia	ESP	268	25,37	0,7	31,72	7,84	64,18	3,73	0,00	0	0,00	0
381	↑	298	↑	141	↑	Universidade Federal do Amapa	BRA	268	16,04	0,68	30,6	7,46	53,36	2,99	0,01	0	0,00	0,38
382	↑	299	↑	142	↑	Centro Universitario Univates	BRA	266	26,32	0,54	24,06	6,39	58,27	2,26	0,01	0	0,02	2,36
383	↓			30	⇒	Instituto Superior da Maia	PRT	264	43,56	0,85	40,53	12,12	41,29	4,92	0,00	0	0,00	0,46
384	↑			65	↑	Universidad Antonio de Nebrija	ESP	261	40,23	0,54	26,82	6,9	65,13	3,07	0,00	0	0,00	0,46
385	↓	300	↓	1	⇒	Universidad de Panama	PAN	257	76,65	0,56	38,91	9,73	42,8	1,95	0,00	0	0,01	0,8
385	↑	300	↑	143	↑	Instituto Federal de Educacao, Ciencia e Tecnologia Espirito Santo	BRA	257	10,89	0,48	22,57	5,84	47,08	1,95	0,01	0	0,00	0
386	↑			66	↑	Universidad San Jorge	ESP	256	27,73	0,78	32,81	9,38	57,81	4,69	0,00	0	0,01	1,72
386	↑	301	⇒	5	⇒	Universidad Nacional Agraria La Molina	PER	256	71,09	0,7	42,19	14,06	44,53	3,91	0,00	0	0,00	0,42
387	↑	302	↑	144	↓	Instituto Federal de Educacao, Ciencia e Tecnologia do Rio Grande do Norte	BRA	253	11,86	0,52	13,44	3,95	52,17	2,37	0,00	0	0,00	0
388	↑	303	↓	145	↓	Universidade Veiga de Almeida	BRA	251	36,25	0,53	31,47	5,18	40,24	1,59	0,00	0	0,00	0,5
388	↑	303	↑	52	↑	Universidad de Monterrey	MEX	251	39,04	0,38	28,69	5,98	56,97	1,59	0,01	0	0,00	0
389	↓	304	↓	53	↓	Universidad Tecnologica de la Mixteca	MEX	250	25,6	0,61	24,4	9,6	55,6	5,2	0,00	4	0,00	0
389	↑	304	↑	146	⇒	Universidade do Oeste de Santa Catarina	BRA	250	12,4	0,31	20,8	3,6	48,4	0,4	0,01	0	0,00	0,44
389	↑	304	↑	31	↑	Universidad Torcuato di Tella	ARG	250	56,4	0,88	54	15,6	56,8	4,4	0,00	0	0,00	0
389	↑	304	↑	3	↑	Instituto Tecnologico de Costa Rica	CRI	250	57,2	0,58	25,6	6,4	66,8	2,8	0,00	5	0,00	0,41
390	↓	305	↓	54	↓	Instituto Tecnologico de Morelia	MEX	249	26,1	0,5	29,72	4,02	51,41	1,61	0,00	0	0,01	0,81
391	↓	306	↓	32	⇒	Universidad Nacional de Entre Rios	ARG	248	37,5	0,61	31,05	4,84	65,32	2,42	0,01	0	0,00	0,43
392	↑	307	⇒	34	↓	Universidad de La Salle Colombia	COL	246	36,59	0,32	15,85	2,85	65,04	1,22	0,00	0	0,00	0
393	↑	308	↑	9	↓	Universidad Central del Ecuador	ECU	245	80	0,69	44,9	12,65	36,73	2,45	0,00	0	0,00	0
393	↑	308	↑	35	↑	Universidad de la Costa	COL	245	40,82	0,47	22,86	6,53	64,9	2,86	0,01	0	0,00	0,44
394	↓	309	↓	4	↓	Centro Agronomico Tropical de Investigacion y Ensenanza	CRI	244	94,67	1,56	65,98	27,05	39,34	11,07	0,00	0	0,00	0
395	↑	310	↑	147	↑	Universidade Potiguar	BRA	243	15,23	0,55	20,99	7,82	42,8	1,65	0,01	0	0,00	0



395	↑	310	↓	55	↓	Universidad La Salle Mexico	MEX	243	15,64	0,26	12,35	2,88	53,91	0,82	0,00	1	0,00	0
396	↑	311	↑	6	↑	Universidad Cientifica del Sur	PER	242	91,74	0,67	22,31	7,44	31,82	1,24	0,00	0	0,00	0
396	↓	311	↓	33	↓	Universidad Austral	ARG	242	38,84	0,52	44,21	8,26	59,92	1,65	0,00	0	0,02	3,52
397	↑	312	↑	7	⇒	Universidad de San Martin de Porres	PER	237	37,13	0,35	18,99	5,91	59,07	1,27	0,00	2	0,00	0
395	↑			67	↑	Universidad Francisco de Vitoria	ESP	235	28,09	0,6	37,02	6,81	46,38	2,13	0,00	0	0,00	0
399	↓			68	↓	Instituto Quimico de Sarria	ESP	234	54,27	0,8	62,39	13,68	52,14	3,42	0,00	15	0,03	4,78
399	↑	313	↑	148	↑	Universidade Federal de Roraima	BRA	234	13,68	0,52	29,06	5,98	38,46	2,56	0,00	0	0,00	0,45
400	↑	314	⇒	36	⇒	Universidad de Pamplona	COL	230	40	0,26	11,3	3,48	55,22	0,43	0,00	0	0,00	0
401	↑	315	↓	149	↓	Universidade Paranaense	BRA	228	7,02	0,5	25	7,46	53,07	3,95	0,01	0	0,01	1
402	↓			31	↑	Instituto Politecnico de Tomar	PRT	227	25,11	0,82	30,4	9,69	52,42	5,29	0,00	0	0,00	0,49
403	↑	316	↑	8	↓	Universidad Nacional de Ingenieria	PER	226	72,57	0,45	38,5	15,04	37,61	1,33	0,00	88	0,00	0
404	↓	317	↓	150	↓	Universidade Jose do Rosario Vellano	BRA	225	10,22	0,17	20,89	4	40,44	0,44	0,01	0	0,00	0
404	↓	317	↓	37	↓	Universidad Autonoma de Occidente	COL	225	47,56	0,56	21,33	8	63,56	4,44	0,00	3	0,00	0,46
405	↑	318	↑	34	↑	Instituto Tecnologico de Buenos Aires	ARG	221	57,01	0,95	30,32	12,67	47,06	4,07	0,00	1	0,01	1,4
405	↓	318	↓	151	↓	Fundacao Universitaria de Cardiologia	BRA	221	18,1	0,52	25,79	9,05	67,42	4,52	0,01	0	0,00	0,45
405	↑			32	↑	Egas Moniz Cooperativa de Ensino Superior	PRT	221	38,46	0,65	58,82	13,12	41,18	2,26	0,00	0	0,01	0,95
406	⇒	319	↓	35	↓	Universidad Maimonides	ARG	220	45,45	0,66	40,91	5	52,27	0,91	0,00	0	0,01	1,04
407	↑	320	↑	152	↑	Faculdade de Medicina de Marilia	BRA	218	20,18	0,51	39,91	9,17	56,42	2,29	0,01	0	0,00	0
407	↑	320	↑	36	↓	Universidad Nacional de Jujuy	ARG	218	42,2	0,41	43,58	6,42	47,25	1,83	0,00	0	0,01	0,96
408	↓			69	↓	Universidad Pontificia de Salamanca	ESP	217	30,41	0,35	11,52	6,91	58,06	2,76	0,00	0	0,00	0
409	↑	321	↑	153	↑	Universidade Catolica Dom Bosco	BRA	216	27,31	0,66	37,04	7,87	48,15	4,17	0,00	0	0,00	0
410	↓	322	↓	154	↓	Universidade Gama Filho	BRA	214	21,5	0,5	28,5	4,21	43,93	2,34	0,00	0	0,00	0,5
410	↑	322	↓	154	↓	Centro Universitario Augusto Motta	BRA	214	15,89	0,52	28,5	3,74	57,01	1,87	0,00	4	0,00	0
411	↓	323	↓	155	↓	Universidade Sao Judas Tadeu	BRA	213	8,92	0,27	21,6	0,94	53,05	0	0,00	0	0,00	0
412	↑	324	↑	156	↓	Universidade Estadual do Norte do Parana	BRA	212	5,19	0,34	16,04	1,89	57,55	0,47	0,01	0	0,00	0

413	↓	325	↓	1	⇒	Universidad del Valle de Guatemala	GTM	211	92,42	0,63	66,82	15,17	23,7	0,95	0,00	0	0,01	1,55
414	⇒	326	↓	157	↓	Universidade Comunitaria da Regiao de Chapeco	BRA	210	9,52	0,3	24,76	5,71	50,95	0,48	0,01	0	0,00	0
414	↑	326	↑	2	↑	Universidad Catolica del Uruguay Damaso Antonio Larranaga	URY	210	62,86	0,42	24,29	4,76	56,19	1,43	0,00	0	0,00	0,62
415	↑	327	↑	158	↓	Universidade Catolica de Pernambuco	BRA	209	10,53	0,73	23,44	7,66	60,77	6,22	0,00	0	0,00	0
415	↑	327	↑	38	↓	Universidad de Bogota Jorge Tadeo Lozano	COL	209	38,28	0,5	24,88	8,13	60,77	4,31	0,00	3	0,00	0
416	↑	328	↑	2	⇒	Universidad de San Carlos de Guatemala	GTM	208	79,81	0,27	37,02	9,62	37,98	1,44	0,00	0	0,00	0
417	↑	329	↑	5	↓	Ponce Health Sciences University	PRI	207	63,29	0,57	60,39	12,56	43,48	0,97	0,00	0	0,01	1,48
418	↑	330	↑	159	↑	Instituto Federal de Educacao, Ciencia e Tecnologia Catarinense	BRA	206	13,11	0,25	19,42	2,43	44,17	0	0,00	0	0,00	0,51
419	↑	331	↑	39	⇒	Universidad Externado de Colombia	COL	205	24,88	0,22	7,32	0,98	84,88	0,49	0,00	0	0,00	0
420	↑	332	↑	40	↓	Universidad de Santander	COL	204	62,25	0,4	37,75	15,2	45,1	2,45	0,00	0	0,00	0,51
420	↓	332	↓	56	↓	Universidad del Mar, Mexico	MEX	204	25	0,22	21,57	0,98	52,45	0,49	0,00	0	0,00	0
421	↑	333	↑	160	⇒	Universidade de Sorocaba	BRA	203	38,42	0,82	41,38	12,81	50,74	3,45	0,00	0	0,01	1,55
422	↑	334	↑	37	↑	Universidad Nacional de Santiago del Estero	ARG	201	22,89	0,46	30,85	5,47	57,21	1	0,00	0	0,00	0
422	↑			33	↑	Universidade Lusiada	PRT	201	24,88	0,49	26,37	7,46	56,22	1,99	0,00	0	0,00	0
423	⇒	335	↓	2	⇒	Universidad Mayor de San Simon	BOL	199	91,46	0,81	57,79	16,58	37,69	4,52	0,00	0	0,01	1,57
424	↓	336	↓	38	↓	Universidad del Salvador	ARG	198	41,92	0,43	23,74	9,09	57,07	2,53	0,00	0	0,00	0
424	↓	336	↓	57	↓	Universidad Autonoma del Carmen	MEX	198	13,64	0,42	23,23	2,02	47,47	0,51	0,00	0	0,00	0
424	↑	336	↑	161	↑	Universidade Federal da Integracao Latino-Americana	BRA	198	32,83	0,35	44,44	7,58	34,34	0	0,00	0	0,00	0,55
424	↓	336	↓	3	↓	Universidad ORT Uruguay	URY	198	54,04	0,58	27,78	8,08	73,74	5,05	0,00	0	0,00	0
425	↑	337	↑	162	⇒	Centro Universitario La Salle	BRA	197	34,52	0,72	43,15	17,26	47,21	6,6	0,00	0	0,00	0,57
426	↑	338	↑	35	↑	Universidad Bernardo O'Higgins	CHL	196	39,8	0,39	37,24	7,14	57,65	1,53	0,00	0	0,00	0,57
427	↑	339	↑	163	↑	Universidade Ceuma	BRA	195	20	0,3	28,72	5,13	42,56	0	0,00	0	0,00	0
428	↑	340	↑	41	↓	Universidad Surcolombiana	COL	194	45,88	0,2	18,04	5,15	56,19	0	0,00	0	0,00	0
429	↑	341	↑	164	↓	Instituto Federal de Educacao, Ciencia e Tecnologia de Santa Catarina	BRA	193	19,17	0,39	20,73	3,63	51,81	1,04	0,00	14	0,00	0
430	↑			70	↑	IESE Business School	ESP	192	71,35	1,61	63,54	25,52	48,96	10,94	0,00	0	0,00	0



431	↓	342	↓	6	⇒	Universidad de Granma	CUB	188	54,79	0,17	11,17	3,19	64,36	0,53	0,00	1	0,00	0
432	↑	343	↑	165	↓	Universidade do Estado de Minas Gerais	BRA	187	21,39	0,2	10,7	1,6	44,92	0,53	0,00	0	0,00	0,6
433	↓	344	↓	39	↓	Universidad de San Andres	ARG	186	59,68	0,88	41,94	13,98	56,99	5,38	0,00	0	0,00	0
433	↓	344	↓	166	↓	Instituto de Ensino e Pesquisa	BRA	186	26,88	0,64	40,86	5,91	60,75	3,76	0,00	0	0,00	0,97
434	↓	345	↓	58	↓	Instituto Tecnologico y de Estudios Superiores de Occidente	MEX	185	35,14	0,54	17,3	7,57	57,84	4,32	0,00	0	0,00	0
435	↑	346	↑	42	↓	Universidad Libre	COL	183	26,78	0,14	10,38	1,64	56,28	0	0,00	0	0,00	0
436	↓	347	↓	167	↓	Escola Brasileira de Administracao Publica e de Empresas	BRA	182	34,62	0,78	36,26	10,44	63,74	6,04	0,00	0	0,00	0
436	↓	347	↓	40	↓	Universidad Nacional de la Patagonia Austral	ARG	182	34,62	0,41	39,01	4,95	49,45	0,55	0,00	0	0,00	0
437	↓	348	↓	59	↓	Instituto Tecnologico de Veracruz	MEX	180	46,67	0,62	48,33	8,33	44,44	1,67	0,00	0	0,01	1,14
437	↑	348	↑	43	↓	Universidad Autonoma de Bucaramanga	COL	180	37,22	0,63	29,44	7,22	53,89	2,22	0,00	0	0,00	0,6
437	↑	348	↑	168	↓	Instituto Federal de Educacao, Ciencia e Tecnologia Baiano	BRA	180	11,11	0,39	18,33	0,56	47,22	0	0,00	0	0,00	0
438	↓	349	↓	169	↓	Universidade Estadual do Vale do Acarau	BRA	179	16,76	0,32	27,93	6,7	25,7	0	0,00	0	0,00	0
439	↑	350	↑	44	↓	Fundacion Universitaria de Ciencias de la Salud	COL	178	25,28	0,22	16,85	3,93	66,85	1,69	0,01	0	0,00	0
440	↑			71	⇒	Universidad Alfonso X El Sabio	ESP	174	22,99	0,44	28,74	9,2	45,98	2,3	0,00	0	0,01	1,84
440	↓	351	↓	170	↓	Universidade de Uberaba	BRA	174	14,37	0,47	29,89	3,45	39,08	1,15	0,00	0	0,01	2,07
441	↑	352	↑	36	⇒	Universidad de Atacama	CHL	172	61,63	0,69	37,79	5,81	44,77	2,33	0,00	0	0,00	0
441	↑	352	↑	9	↓	Universidad Nacional de San Antonio Abad del Cusco	PER	172	80,81	0,47	46,51	20,93	26,74	0	0,00	0	0,00	0
441	↑	352	↑	36	↓	Universidad Metropolitana de Ciencias de la Educacion	CHL	172	30,81	0,31	25	5,23	54,65	1,74	0,00	0	0,00	0
442	↑	353	↑	171	↓	Universidade da Integracao Internacional da Lusofonia Afro-Brasileira	BRA	170	10,59	0,27	21,18	2,94	28,82	0	0,00	0	0,00	0
443	↓	354	↓	172	↓	Centro Universitario Estadual da Zona Oeste	BRA	168	20,83	0,56	45,83	5,36	26,79	1,19	0,00	0	0,00	0,6
443	↓			34	↑	Instituto Politecnico de Santarem	PRT	168	39,88	0,55	24,4	5,36	50	1,79	0,00	2	0,00	0
443	↑			34	↑	Instituto Politecnico da Guarda	PRT	168	35,12	0,74	20,83	7,14	50	3,57	0,00	0	0,00	0
444	↑	355	↑	45	↓	Universidad Autonoma del Caribe	COL	164	68,9	1,04	45,73	17,07	60,37	9,15	0,00	0	0,00	0
444	↑	355	↑	173	↓	Universidade Santa Cecilia	BRA	164	22,56	0,71	43,9	10,37	44,51	4,27	0,00	0	0,00	0
445	↑	356	↓	60	↓	Universidad de Quintana Roo	MEX	163	32,52	0,48	35,58	6,75	44,79	0,61	0,00	0	0,00	0

446	357	174	Universidade Regional do Noroeste do Estado do Rio Grande do Sul	BRA	162	16,05	0,47	16,67	4,94	59,88	1,85	0,00	0	0,01	1,38
446	357	61	Instituto Tecnologico de Aguascalientes	MEX	162	43,83	1,04	38,89	11,11	58,64	7,41	0,00	0	0,01	1,43
447		35	Universidade Europeia	PRT	161	34,78	0,62	15,53	4,97	55,9	4,35	0,00	0	0,00	0
447	358	7	Universidad de las Ciencias Informaticas	CUB	161	52,8	0,29	13,66	2,48	68,32	0,62	0,00	0	0,00	0
448	359	175	Centro Universitario Metodista IPA	BRA	160	13,13	0,32	24,38	1,25	45	0,63	0,00	0	0,01	1,28
449	360	1	Ross University School of Medicine, Dominica	DMA	159	79,87	1,16	54,09	16,98	33,33	6,29	0,00	0	0,00	0,72
450	361	2	Universidad Tecnologica de Panama	PAN	158	71,52	0,36	17,72	5,06	63,29	0,63	0,00	0	0,00	0,65
450	361	62	Instituto Tecnologico de Ciudad Madero	MEX	158	22,15	0,53	22,15	5,06	58,86	1,27	0,00	0	0,01	2
450	361	1	Universidad Nacional Autonoma de Honduras	HND	158	87,97	0,46	46,84	6,33	41,14	0	0,00	0	0,00	0,67
451	362	8	Instituto Superior de Tecnologias y Ciencias Aplicadas	CUB	156	80,77	0,31	41,03	3,21	37,18	0,64	0,00	0	0,00	0
452	363	46	Universidad Sergio Arboleda	COL	155	39,35	0,45	16,77	3,87	71,61	2,58	0,00	0	0,00	0
453	364	176	Centro Universitario de Araraquara	BRA	153	20,26	0,59	32,03	7,84	35,95	2,61	0,00	0	0,00	0
454		36	Instituto Politecnico de Beja	PRT	152	36,84	1,04	40,13	14,47	63,16	9,21	0,00	0	0,00	0,71
454	365	177	Centro Universitario Herminio Ometto	BRA	152	5,92	0,42	23,03	4,61	57,24	1,97	0,00	0	0,00	0
455	366	178	Centro Universitario Sao Camilo	BRA	151	13,25	0,25	15,89	1,32	52,98	1,32	0,00	0	0,00	0,69
455	366	178	Universidade Estadual de Ciencias da Saude de Alagoas	BRA	151	19,21	0,4	17,88	3,31	32,45	0,66	0,00	0	0,00	0
456	367	179	Instituto Nacional de Telecomunicacoes	BRA	149	30,87	0,87	21,48	12,08	59,06	3,36	0,00	2	0,00	0,68
456	367	1	University of the Virgin Islands	VIR	149	87,92	0,87	60,4	7,38	33,56	2,01	0,00	0	0,00	0
457	368	180	Faculdade Evangelica do Parana	BRA	148	12,16	0,39	10,14	4,73	56,08	1,35	0,01	0	0,00	0
458	369	10	Universidad de Especialidades Espiritu Santo	ECU	147	67,35	0,74	37,41	11,56	76,19	7,48	0,00	0	0,00	0
458		72	Universidad a Distancia de Madrid	ESP	147	14,29	0,39	28,57	6,12	70,07	2,72	0,00	0	0,00	0
459	370	181	Universidade Metodista de Sao Paulo	BRA	146	17,81	0,25	20,55	2,05	43,84	0,68	0,00	0	0,00	0
459	370	181	Universidade Estadual do Rio Grande do Sul	BRA	146	17,81	0,32	28,08	5,48	31,51	0	0,00	0	0,00	0
460	371	47	Universidad de Sucre	COL	145	23,45	0,19	6,9	2,07	67,59	0,69	0,00	0	0,00	0
460	371	41	Universidad de Palermo	ARG	145	96,55	0,82	33,1	19,31	72,41	8,28	0,00	0	0,00	0

461	↓		37	↓	Instituto Piaget - Cooperativa para o Desenvolvimento Humano, Integral e Ecológico, CRL	PRT	144	20,14	0,92	50	13,89	45,14	5,56	0,00	0	0,01	1,56	
461	↓	372	↓	63	↓	Universidad del Papaloapan	MEX	144	27,08	0,33	20,14	1,39	45,14	0	0,00	0	0,00	0,71
462	↑	373	↓	182	↓	Centro Universitario de Maringa	BRA	143	9,79	0,16	18,18	1,4	40,56	0	0,00	1	0,00	0
462	↓	373	↓	182	↓	Universidade Tuiuti do Parana	BRA	143	6,99	0,23	10,49	1,4	67,13	0	0,00	0	0,00	0
463	↑	374	↑	9	↑	Universidad de Camaguey	CUB	142	59,86	0,48	19,01	5,63	59,15	1,41	0,00	2	0,00	0
463	↓	374	↓	183	↓	Universidade Metropolitana de Santos	BRA	142	17,61	0,44	22,54	4,23	54,23	3,52	0,00	0	0,00	0
463	↑	374	↑	64	↑	Instituto Tecnologico de Orizaba	MEX	142	46,48	0,56	23,24	14,79	47,89	4,93	0,00	0	0,00	0,76
463	↓	374	↓	64	↓	Universidad Politecnica de Pachuca	MEX	142	27,46	0,6	23,24	6,34	45,07	1,41	0,00	23	0,00	0
463	↑	374	↑	64	↑	Instituto Tecnologico de Toluca	MEX	142	21,13	0,33	22,54	3,52	33,8	0	0,00	0	0,00	0
464	↓	375	↓	184	↓	Centro Universitario de Volta Redonda	BRA	141	21,28	0,48	21,28	2,84	44,68	1,42	0,00	0	0,00	0
464	↑	375	↓	65	↓	Universidad de Ciencias y Artes de Chiapas	MEX	141	29,08	0,52	31,91	7,09	50,35	4,26	0,00	0	0,00	0
465	↑	376	↑	66	↑	Tecnologico de Estudios Superiores de Ecatepec Des	MEX	140	15	0,44	32,14	4,29	40	1,43	0,00	0	0,00	0,75
465	↑	376	↑	48	↑	Universidad Manuela Beltran	COL	140	25	0,22	10	1,43	58,57	0,71	0,00	9	0,00	0
466	↓	377	↓	2	⇒	University of Technology, Jamaica	JAM	139	57,55	0,5	20,14	5,76	62,59	2,16	0,00	0	0,00	0
466	↑	377	↑	11	↑	Universidad Estatal Amazonica	ECU	139	87,77	0,67	28,78	16,55	49,64	3,6	0,00	0	0,00	0
466	↑			73	⇒	Universidad Europea Miguel de Cervantes	ESP	139	45,32	0,39	37,41	7,91	50,36	2,16	0,00	2	0,01	1,55
467	↓	378	↓	2	↓	University of Trinidad and Tobago	TTO	138	58,7	0,23	18,84	4,35	60,87	0,72	0,00	0	0,00	0,92
468	↓	379	↓	10	↓	Universidad de Matanzas Camilo Cienfuegos	CUB	135	78,52	0,4	37,04	8,89	48,89	1,48	0,00	1	0,00	0
468	↓	379	↓	42	↓	Universidad Abierta Interamericana	ARG	135	28,89	0,17	18,52	3,7	53,33	0	0,00	0	0,01	1,69
469	↑	380	↑	185	↑	Instituto Federal de Educacao, Ciencia e Tecnologia de Pernambuco	BRA	133	12,03	0,33	17,29	3,01	39,1	0,75	0,00	0	0,00	0
469	↓	380	↓	185	↓	Universidade Bandeirante de Sao Paulo	BRA	133	28,57	0,87	34,59	5,26	45,86	3,01	0,00	0	0,00	0
470	↑	381	↑	10	⇒	Universidad Nacional de San Agustin	PER	131	60,31	0,42	21,37	3,05	51,91	0,76	0,00	0	0,00	0,77
470	↓	381	↓	186	↓	Grupo Ibmecc Educacional	BRA	131	16,79	0,49	21,37	5,34	51,91	1,53	0,00	0	0,00	1,18
470	↑	381	↑	67	↑	Instituto Tecnologico de La Laguna	MEX	131	23,66	0,58	26,72	9,16	53,44	2,29	0,00	0	0,01	1,56
470	↓	381	↓	67	↓	Universidad Autonoma Benito Juarez de Oaxaca	MEX	131	22,14	0,37	29,01	6,11	39,69	0,76	0,00	0	0,00	0,79

470	↓	381	↓	186	↓	Universidade Salvador	BRA	131	31,3	0,97	20,61	10,69	54,96	4,58	0,00	0	0,01	1,65
471	↑	382	⇒	49	↓	Universidad Tecnologica de Bolivar	COL	130	63,85	0,6	27,69	6,15	60,77	3,85	0,00	0	0,01	2,38
472	↑	383	↑	12	↓	Escuela Superior Politecnica de Chimborazo	ECU	129	68,22	0,28	15,5	7,75	54,26	1,55	0,00	0	0,00	0
472	↓	383	↓	1	⇒	Universidad Nacional Autonoma de Nicaragua, Leon	NIC	129	98,45	0,57	54,26	13,95	24,81	0,78	0,00	0	0,01	1,57
473	↓	384	↓	11	↓	Universidad de Holguin Oscar Lucero Moya	CUB	128	66,41	0,47	20,31	3,91	59,38	1,56	0,00	1	0,00	0
474	↓	385	↓	6	↓	Universidad Central del Caribe	PRI	126	70,63	0,65	67,46	11,9	39,68	0,79	0,00	0	0,00	0,79
474	↓	385	↓	68	↓	Universidad Autonoma de Guadalajara	MEX	126	22,22	0,27	22,22	4,76	30,16	0	0,00	1	0,00	0,83
474	⇒			38	↑	Instituto Politecnico de Portalegre	PRT	126	41,27	0,61	35,71	9,52	42,86	4,76	0,00	0	0,00	0
475	↑	386	↑	50	↑	Universidad Francisco de Paula Santander	COL	124	25,81	0,4	9,68	3,23	49,19	0	0,00	0	0,00	0
475	↑	386	↑	13	⇒	Universidad de Las Americas, Ecuador	ECU	124	59,68	0,65	37,9	4,84	46,77	0,81	0,00	0	0,00	0
476	↓			74	⇒	Saint Louis University, Madrid	ESP	122	54,92	0,65	31,15	6,56	61,48	2,46	0,00	0	0,00	0
476	↑			74	↑	Centro Universitario de la Defensa, Marin	ESP	122	13,11	0,8	48,36	11,48	49,18	4,92	0,00	0	0,01	2,48
476	↑	387	↑	187	↑	Faculdade Campo Limpo Paulista	BRA	122	12,3	0,64	16,39	5,74	45,9	2,46	0,00	0	0,00	0
476	⇒	387	↓	43	↓	Universidad Nacional de Tres de Febrero	ARG	122	30,33	0,39	23,77	6,56	75,41	2,46	0,00	0	0,00	0
476	↑	387	↑	187	↑	Universidade Estadual do Parana	BRA	122	9,02	0,19	10,66	3,28	59,84	0,82	0,00	0	0,00	0
477	↓	388	↓	188	↓	Escola Superior de Ciencias da Santa Casa de Misericordia de Vitoria	BRA	121	14,88	0,69	24,79	8,26	29,75	4,13	0,00	0	0,00	0
477	⇒	388	↓	188	↓	Faculdade INGA	BRA	121	26,45	0,3	23,97	4,96	42,98	0	0,00	0	0,00	0
477	↑	388	↑	188	↑	Instituto Federal de Educacao, Ciencia e Tecnologia Fluminense	BRA	121	18,18	0,22	24,79	4,96	43,8	0	0,00	0	0,00	0
477	↓	388	↓	188	↓	Instituto Federal de Educacao, Ciencia e Tecnologia do Sul de Minas Gerais	BRA	121	19,01	0,5	30,58	2,48	37,19	1,65	0,00	0	0,00	0,83
478	↑	389	↑	51	↑	Fundacion Universitaria Konrad Lorenz	COL	120	45	0,68	13,33	10	65,83	4,17	0,00	0	0,00	0
478	⇒	389	↓	189	↓	Faculdade de Ciencias Medicas de Minas Gerais	BRA	120	21,67	0,28	22,5	4,17	46,67	0,83	0,00	0	0,00	0
479	↓	390	↓	190	↓	Universidade Anhanguera para o Desenvolvimento do Estado e da Regiao do Pantanal	BRA	119	5,04	0,35	10,08	2,52	49,58	1,68	0,00	0	0,00	0
480	↓	391	↓	1	⇒	Universite des Antilles et de la Guyane	GUF	118	73,73	0,78	66,95	13,56	55,93	6,78	0,00	0	0,00	0
480	↓	391	↓	7	↓	Universidad del Turabo	PRI	118	78,81	0,47	34,75	5,93	53,39	0,85	0,00	0	0,00	0
480	↓	391	↓	69	↓	Universidad del Valle de Mexico	MEX	118	25,42	0,57	25,42	6,78	33,05	3,39	0,00	0	0,00	0

481	↑	392	↑	44	↑	Facultad Latinoamericana de Ciencias Sociales, Argentina	ARG	117	39,32	0,41	22,22	6,84	66,67	5,98	0,00	0	0,00	0
481	↑	392	↑	12	↑	Instituto de Ciencias Basicas y Preclinicas Victoria de Giron	CUB	117	13,68	0,14	6,84	0,85	58,12	0	0,00	0	0,00	0,93
481	↓	392	↓	191	↓	Universidade Catolica de Santos	BRA	117	20,51	0,44	31,62	2,56	41,88	0	0,00	0	0,00	0
482	↑	393	↑	192	↓	Universidade do Vale do Sapucaí	BRA	116	8,62	0,64	35,34	8,62	64,66	5,17	0,00	1	0,01	1,85
482	↓	393	↓	14	↓	Universidad Catolica de Santiago de Guayaquil	ECU	116	83,62	0,7	38,79	6,9	39,66	2,59	0,00	0	0,00	0,93
483	↑	394	↑	11	↑	Universidad Nacional de Trujillo	PER	115	55,65	0,57	31,3	6,96	46,09	3,48	0,00	0	0,00	0
483	↑	394	↑	45	↑	Universidad Nacional del Noroeste de la Provincia de Buenos Aires	ARG	115	47,83	0,54	46,09	5,22	36,52	1,74	0,00	0	0,00	0
483	↑	394	↑	11	⇒	Universidad del Pacifico, Peru	PER	115	53,04	0,37	30,43	3,48	60,87	0,87	0,00	0	0,00	0
484	↑	395	↑	70	↓	Instituto Tecnologico Superior de Irapuato	MEX	114	17,54	0,85	15,79	5,26	47,37	1,75	0,00	1	0,00	0
485	↓	396	↓	193	↓	Faculdade de Medicina de Jundiai	BRA	113	12,39	0,46	32,74	1,77	52,21	0,88	0,00	0	0,00	0,93
485	↓	396	↓	52	↓	Universidad EIA	COL	113	61,06	0,32	26,55	8,85	50,44	0	0,00	0	0,00	0
485	↑	396	↑	12	⇒	Universidad de Piura	PER	113	58,41	0,42	28,32	6,19	55,75	0,88	0,00	0	0,00	0
486	↑	397	↑	71	↓	Instituto Tecnologico de Durango	MEX	112	29,46	0,64	33,93	8,93	43,75	1,79	0,00	0	0,01	1,8
486	↓	397	↓	53	↓	Universidad Autonoma de Manizales	COL	112	23,21	0,24	10,71	4,46	66,96	1,79	0,00	0	0,00	0
487	↑	398	↑	15	↑	Facultad Latinoamericana de Ciencias Sociales, Ecuador	ECU	111	52,25	0,8	28,83	8,11	69,37	5,41	0,00	0	0,00	0
488	↑	399	↓	46	↓	Universidad Nacional de La Rioja	ARG	110	37,27	0,52	53,64	4,55	51,82	1,82	0,00	3	0,00	0
488	↓	399	↓	194	↓	Faculdade de Tecnologia de Sao Paulo	BRA	110	24,55	0,66	30	8,18	28,18	2,73	0,00	0	0,00	0
489	↓	400	↓	195	↓	Universidade FUMEC	BRA	109	28,44	0,4	18,35	3,67	55,05	0,92	0,00	0	0,00	0
489	↑	400	↓	47	↓	Universidad Nacional de Catamarca	ARG	109	29,36	0,55	38,53	3,67	50,46	1,83	0,00	0	0,00	0
490	↑	401	↑	196	⇒	Universidade Anhembi Morumbi	BRA	107	14,95	0,16	11,21	2,8	53,27	0	0,00	0	0,00	0
491	↓	402	↓	197	↓	Centro Universitario Serra dos Orgaos	BRA	106	10,38	0,44	30,19	1,89	49,06	1,89	0,00	0	0,00	0
491	↑	402	↑	8	↑	Universidad de Puerto Rico, Humacao	PRI	106	53,77	0,48	59,43	6,6	62,26	1,89	0,00	0	0,01	2,88
491	↓	402	↓	197	↓	Centro Universitario Nilton Lins	BRA	106	22,64	0,83	42,45	12,26	38,68	3,77	0,00	0	0,00	0
491	↑	402	↑	16	↑	Universidad Tecnica de Ambato	ECU	106	63,21	0,98	16,98	8,49	52,83	4,72	0,00	0	0,00	0
492	↑	403	↑	54	↓	Universidad de Manizales	COL	105	27,62	0,14	6,67	0	65,71	0	0,00	0	0,00	0
492	↑	403	↑	17	↓	Universidad Nacional de Chimborazo	ECU	105	79,05	0,57	23,81	11,43	67,62	4,76	0,00	0	0,00	0

493	404	48	➡	Universidad Nacional de Lanus	ARG	104	30,77	0,32	13,46	1,92	62,5	0,96	0,00	0	0,00	0
494	405	55	↓	Universidad de Los Llanos	COL	103	46,6	0,26	17,48	3,88	54,37	0	0,00	0	0,00	0
495	406	13	↓	Universidad de Pinar del Rio Hermanos Saiz Montes de Oca	CUB	102	66,67	0,33	10,78	3,92	50,98	0,98	0,00	1	0,00	0
495		39	↑	Universidade Portucalense Infante D. Henrique	PRT	102	27,45	0,47	8,82	1,96	60,78	0,98	0,00	0	0,00	0
495	406	56	↓	Escuela Colombiana de Ingenieria Julio Garavito	COL	102	40,2	0,49	9,8	5,88	53,92	3,92	0,00	0	0,00	0
496	407	198	↓	Universidade de Marilia	BRA	101	2,97	0,32	15,84	6,93	48,51	0,99	0,00	0	0,00	0
497	408	199	↓	Universidade de Rio Verde	BRA	100	9	0,23	12	2	38	0	0,00	0	0,00	1,02
497	408	37	↑	Universidad Tecnologica Metropolitana	CHL	100	41	0,42	44	5	48	2	0,00	1	0,01	2,11
497	408	199	↓	Universidade de Cruz Alta	BRA	100	5	0,4	27	5	39	2	0,00	0	0,00	0
497	408	49	↓	Universidad Autonoma de Entre Rios	ARG	100	27	0,24	19	3	44	0	0,00	0	0,00	0
498	409	18	↓	Universidad Tecnologica Indoamerica	ECU	99	88,89	0,73	45,45	14,14	34,34	2,02	0,00	0	0,00	0
498	409	200	↓	Instituto Federal de Educacao, Ciencia e Tecnologia de Goias	BRA	99	11,11	0,26	18,18	1,01	58,59	0	0,00	0	0,00	0
499	410	50	↓	Instituto Sabato	ARG	98	45,92	0,73	57,14	8,16	47,96	2,04	0,00	0	0,00	0
500	411	1	➡	Anton de Kom University of Suriname	SUR	97	77,32	0,65	60,82	6,19	46,39	2,06	0,00	0	0,00	0
500	411	201	↓	Centro Universitario de Brasilia	BRA	97	18,56	0,37	15,46	4,12	50,52	2,06	0,00	0	0,00	0
501	412	9	↓	Universidad Interamericana de Puerto Rico	PRI	96	77,08	0,45	45,83	7,29	23,96	0	0,00	1	0,00	1,14
502	413	1	➡	Universidad de El Salvador	SLV	95	85,26	0,95	46,32	12,63	42,11	5,26	0,00	0	0,00	1,11
502	413	5	➡	INCAE Business School	CRI	95	66,32	0,56	63,16	7,37	68,42	4,21	0,00	0	0,00	0
502	413	57	↓	Universidad Pedagogica Nacional, Bogota	COL	95	28,42	0,23	7,37	3,16	68,42	1,05	0,00	0	0,00	0
503	414	202	↓	Centro Universitario da Fundacao Educacional de Barretos	BRA	93	3,23	0,61	26,88	4,3	41,94	2,15	0,00	0	0,00	1,28
503	414	58	↑	Universidad Simon Bolivar, Barranquilla	COL	93	51,61	0,37	18,28	13,98	59,14	1,08	0,00	0	0,00	0
503		75	➡	IE Universidad, Segovia	ESP	93	65,59	1,09	63,44	20,43	52,69	9,68	0,00	0	0,00	0
504	415	8	↑	Universidad Nacional Experimental del Tachira	VEN	92	60,87	0,44	9,78	3,26	73,91	2,17	0,00	0	0,00	0
505	416	203	↓	Universidade do Contestado	BRA	91	18,68	0,7	34,07	5,49	38,46	3,3	0,00	0	0,00	0
505	416	203	↓	Universidade Candido Mendes	BRA	91	14,29	0,21	9,89	2,2	57,14	1,1	0,00	0	0,00	0



505	↓	416	↓	51	↓	Universidad de Belgrano	ARG	91	34,07	0,38	39,56	5,49	65,93	1,1	0,00	0	0,00	0
506	↑	417	↑	59	↓	Universidad de Ciencias Aplicadas y Ambientales	COL	90	43,33	0,16	31,11	13,33	30	0	0,00	0	0,00	0
506	↑	417	↑	19	↓	Universidad de Guayaquil	ECU	90	80	0,32	14,44	3,33	45,56	1,11	0,00	0	0,00	0
506	↓	417	↓	9	↓	Universidad Nacional Experimental Francisco de Miranda	VEN	90	32,22	0,13	15,56	4,44	56,67	0	0,00	0	0,00	0
506	↓			76	⇒	Escuela de Alta Dirección y Administración	ESP	90	50	1,47	47,78	17,78	43,33	8,89	0,00	0	0,00	0
506	↑	417	↑	3	⇒	Universidad Francisco Marroquin	GTM	90	73,33	0,46	45,56	13,33	51,11	1,11	0,00	0	0,00	0
507	↑	418	↑	20	↓	Universidad Tecnica Estatal de Quevedo	ECU	89	82,02	0,78	15,73	4,49	48,31	2,25	0,00	0	0,00	1,14
507	↓	418	↓	60	↓	Politecnico Colombiano Jaime Isaza Cadavid	COL	89	24,72	0,22	15,73	2,25	61,8	1,12	0,00	0	0,00	0
507	↑	418	↑	204	↑	Centro Universitario Ritter dos Reis - UniRitter	BRA	89	14,61	0,28	16,85	1,12	39,33	0	0,00	0	0,00	0
508	↑			40	↑	Escola Superior de Enfermagem de Coimbra	PRT	86	47,67	0,75	27,91	5,81	41,86	2,33	0,00	0	0,00	0
508	↓	419	↓	205	↓	Instituto Maua de Tecnologia	BRA	86	11,63	0,49	17,44	3,49	74,42	0	0,00	1	0,00	0
509	↓	420	↓	13	⇒	Escuela de Administracion y Negocios para Graduados	PER	85	60	0,47	24,71	7,06	50,59	1,18	0,00	0	0,00	0
509	↑	420	↑	13	↑	Universidad Ricardo Palma	PER	85	36,47	0,35	15,29	2,35	40	0	0,00	0	0,00	0
509	↓	420	↓	14	↓	Universidad Agraria de La Habana	CUB	85	57,65	0,15	18,82	2,35	37,65	1,18	0,00	0	0,00	1,18
509	↑	420	↑	72	↑	Facultad Latinoamericana de Ciencias Sociales, Mexico	MEX	85	32,94	0,34	10,59	2,35	72,94	2,35	0,00	0	0,00	0
510	↑	421	↑	61	⇒	Fundacion Universitaria Sanitas	COL	84	21,43	0,05	15,48	1,19	36,9	0	0,00	0	0,00	0
510	↓	421	↓	4	⇒	Universidad de Montevideo	URY	84	59,52	0,57	38,1	7,14	54,76	1,19	0,00	0	0,01	3,64
511	↑	422	↓	15	↓	Instituto Superior de Ciencias Medicas de Villa Clara Dr. Serafin Ruiz de Zarate Ruiz	CUB	83	9,64	0,06	3,61	0	73,49	0	0,00	0	0,00	0
511	↑	422	↑	206	↑	Universidade Federal do Oeste da Bahia	BRA	83	30,12	0,45	28,92	3,61	46,99	1,2	0,00	0	0,00	0
511	↑			77	⇒	Universidad Europea de Canarias	ESP	83	18,07	0,37	31,33	4,82	74,7	1,2	0,00	0	0,00	0
511	↓	422	↓	206	↓	Centro Universitario Adventista de Sao Paulo	BRA	83	10,84	0,33	15,66	2,41	56,63	1,2	0,00	0	0,00	1,3
511	↓	422	↓	15	↓	Universidad de Ciego de Avila Maximo Gomez Baez	CUB	83	74,7	0,63	25,3	8,43	53,01	4,82	0,00	0	0,00	0
512	↓	423	↓	62	↓	Universidad Popular del Cesar	COL	82	32,93	0,3	4,88	0	70,73	0	0,00	0	0,00	0
512	↓	423	↓	62	↓	Universidad Catolica de Colombia	COL	82	23,17	0,32	3,66	1,22	75,61	0	0,00	0	0,00	0
512	↓	423	↓	62	↓	Universidad Central	COL	82	50	0,38	20,73	7,32	48,78	0	0,00	2	0,00	0
512	↓	423	↓	52	↓	Universidad Nacional de Lomas de Zamora	ARG	82	32,93	0,25	29,27	4,88	45,12	0	0,00	0	0,00	1,33

513	↓	424	↓	14	⇒	Universidad Nacional de la Amazonia Peruana	PER	81	81,48	0,23	55,56	24,69	13,58	0	0,00	0	0,00	1,23
514	↑	425	↓	207	↓	Centro Universitario Senac	BRA	80	20	0,18	11,25	0	43,75	0	0,00	0	0,00	0
514	↑	425	↑	207	↓	FMU Education Group	BRA	80	11,25	0,29	17,5	3,75	35	1,25	0,00	0	0,00	0
514	↑	425	↓	2	⇒	Universidad Catolica Nuestra Senora de la Asuncion	PRY	80	70	0,69	13,75	6,25	60	3,75	0,00	0	0,00	0
515	↓	426	↓	208	↓	Centro Universitario UNA	BRA	79	27,85	0,35	21,52	5,06	48,1	0	0,00	0	0,00	0
516	↓			41	↑	Escola Universitaria Vasco da Gama	PRT	78	33,33	0,95	57,69	12,82	38,46	5,13	0,00	0	0,00	0
516	↑	427	↑	73	↓	Instituto Tecnologico de Tuxtla Gutierrez	MEX	78	17,95	0,39	25,64	3,85	42,31	2,56	0,00	0	0,00	0
516	↑	427	↑	38	↑	Center for Oceanographic Research in the Eastern South Pacific	CHL	78	52,56	0,78	71,79	2,56	55,13	0	0,00	0	0,00	0
517	↑	428	↑	63	↓	Universidad de La Amazonia	COL	77	31,17	0,13	12,99	3,9	57,14	0	0,00	0	0,00	0
517	↓	428	↓	63	↓	Corporacion Universitaria Lasallista	COL	77	22,08	0,15	10,39	0	58,44	0	0,00	0	0,00	0
518	↓	429	↓	209	↓	Instituto Federal de Educacao, Ciencia e Tecnologia Sul-Rio-Grandense	BRA	76	7,89	0,34	19,74	3,95	61,84	0	0,00	1	0,00	0
518	↑	429	↑	10	↑	Universidad de Puerto Rico, Cayey	PRI	76	72,37	0,74	59,21	17,11	39,47	6,58	0,00	0	0,00	0
518	↑	429	↑	15	↑	Universidad Catolica de San Pablo	PER	76	52,63	1,18	7,89	9,21	68,42	3,95	0,00	0	0,00	0
518	↑	429	↑	3	↑	Universidad Catolica Boliviana San Pablo	BOL	76	92,11	0,53	42,11	10,53	25	0	0,00	0	0,00	0
519	⇒	430	↓	210	↓	Centro Universitario Varzea Grande	BRA	75	10,67	0,38	30,67	5,33	30,67	0	0,00	0	0,00	0
519	↓	430	↓	10	⇒	Universidad Nacional Experimental de los Llanos Occidentales Ezequiel Zamora	VEN	75	68	0,26	24	17,33	36	0	0,00	0	0,00	0
519	↑	430	↑	74	↑	Instituto Tecnologico de Conkal	MEX	75	29,33	0,27	20	4	48	0	0,00	0	0,00	0
519	↓	430	↓	210	↓	Escola de Pos-Graduacao em Economia da Fundacao Getulio Vargas	BRA	75	38,67	0,62	53,33	9,33	61,33	4	0,00	0	0,00	0
519	↓	430	↓	210	↓	Centro Universitario do Estado do Para	BRA	75	6,67	0,21	18,67	4	44	0	0,00	0	0,00	0
519	↓	430	↓	16	⇒	Universidad de Cienfuegos Carlos Rafael Rodriguez	CUB	75	66,67	0,38	14,67	2,67	60	2,67	0,00	1	0,00	0
520	↑	431	↑	16	↑	Universidad de Ingenieria y Tecnologia	PER	74	52,7	1,39	47,3	21,62	68,92	14,86	0,00	0	0,00	0
520	↓			42	↑	Universidade Lusofona do Porto	PRT	74	18,92	1,27	20,27	8,11	43,24	5,41	0,00	0	0,00	0
520	↑	431	↑	39	↑	Universidad Academia de Humanismo Cristiano	CHL	74	28,38	0,18	20,27	2,7	70,27	1,35	0,00	0	0,00	0
520	↓	431	↓	211	↓	Centro Universitario do Maranhao	BRA	74	14,86	0,39	22,97	6,76	33,78	1,35	0,00	0	0,00	2,08
520	↓	431	↓	39	↓	Universidad Catolica Cardenal Raul Silva Henriquez	CHL	74	35,14	0,18	17,57	4,05	55,41	1,35	0,00	0	0,00	0



521	432	212	Instituto Federal de Educacao, Ciencia e Tecnologia de Piaui	BRA	73	6,85	0,3	12,33	1,37	61,64	1,37	0,00	0	0,00	1,45
521	432	53	Universidad de Moron	ARG	73	30,14	0,43	28,77	2,74	46,58	1,37	0,00	0	0,00	0
521	432	64	Fundacion Universitaria Luis Amigo	COL	73	47,95	0,14	27,4	4,11	46,58	0	0,00	0	0,00	0
521	432	1	Universite des Antilles et de la Guyane	MTQ	73	68,49	0,39	34,25	4,11	50,68	1,37	0,00	0	0,00	0
521	432	64	Universidad de Ibague	COL	73	63,01	0,78	26,03	4,11	68,49	4,11	0,00	0	0,00	1,45
522	433	75	Instituto Tecnologico de Merida	MEX	72	26,39	0,37	23,61	4,17	43,06	0	0,00	0	0,00	0
522	433	4	Universidad Autonoma Gabriel Rene Moreno	BOL	72	93,06	0,57	70,83	31,94	18,06	0	0,00	0	0,00	0
522	433	75	Universidad Pedagogica Nacional, Ciudad de Mexico	MEX	72	19,44	0,17	13,89	4,17	66,67	1,39	0,00	0	0,00	0
522	433	213	Universidade Severino Sombra	BRA	72	13,89	0,31	22,22	2,78	48,61	0	0,00	0	0,00	0
523	434	1	American University of Antigua	ATG	71	85,92	0,18	38,03	8,45	47,89	0	0,00	0	0,00	0
523	434	21	Universidad Nacional de Loja	ECU	71	77,46	0,46	35,21	14,08	40,85	2,82	0,00	0	0,00	0
524	435	214	Universidade Castelo Branco	BRA	70	25,71	0,2	20	4,29	25,71	1,43	0,00	0	0,00	0
524	435	76	Instituto Tecnologico de Saltillo	MEX	70	35,71	0,58	42,86	8,57	47,14	4,29	0,00	0	0,00	0
524	435	214	Faculdades Unidas do Norte de Minas	BRA	70	20	0,21	12,86	1,43	42,86	0	0,00	0	0,00	0
525		78	Centro Universitario de la Defensa, Santiago de la Ribera	ESP	69	23,19	1,06	43,48	24,64	53,62	14,49	0,00	0	0,00	0
525	436	215	Centro Universitario Tupy - UniSociesc	BRA	69	18,84	0,08	4,35	0	65,22	0	0,00	0	0,00	0
525	436	215	Centro Universitario Lusiada	BRA	69	11,59	0,47	10,14	2,9	47,83	1,45	0,00	0	0,00	1,47
525	436	17	Facultad de Ciencias Medicas Mariana Grajales Coello	CUB	69	7,25	0,21	1,45	1,45	69,57	0	0,00	0	0,00	0
525	436	215	Instituto Federal de Educacao, Ciencia e Tecnologia Alagoas	BRA	69	14,49	0,24	20,29	2,9	33,33	0	0,00	0	0,00	0
526	437	65	Universidad del Sinu Elias Bechara Zainum	COL	68	47,06	0,45	10,29	5,88	47,06	2,94	0,00	0	0,00	0
526	437	40	Estacion Costera de Investigaciones Marinas	CHL	68	63,24	0,8	76,47	14,71	44,12	2,94	0,00	0	0,00	0
526	437	22	Universidad Laica Eloy Alfaro de Manabi	ECU	68	79,41	0,56	35,29	4,41	60,29	2,94	0,00	0	0,00	0
526		79	IE Universidad, Madrid	ESP	68	73,53	1,25	64,71	19,12	52,94	8,82	0,00	0	0,00	0
526	437	1	St. James School of Medicine Bonaire	ANT	68	85,29	0,64	36,76	30,88	58,82	8,82	0,00	0	0,01	4,69
526	437	77	Universidad Politecnica de Tulancingo	MEX	68	11,76	0,55	16,18	4,41	63,24	2,94	0,00	0	0,00	0

527	438	54	Universidad Nacional de Tierra del Fuego	ARG	67	46,27	0,39	50,75	8,96	40,3	0	0,00	0	0,00	0
527	438	216	Universidade da Amazonia	BRA	67	20,9	0,09	11,94	0	53,73	0	0,00	0	0,00	0
527	438	216	Escola Nacional de Ciencias Estatisticas	BRA	67	16,42	0,52	31,34	7,46	40,3	2,99	0,00	0	0,00	0
528	439	217	Centro Paula Souza	BRA	66	7,58	0,4	16,67	3,03	53,03	0	0,00	0	0,00	0
528	439	217	Fundacao Instituto Capixaba de Pesquisas em Contabilidade, Economia e Financas	BRA	66	25,76	0,38	21,21	1,52	57,58	0	0,00	0	0,00	0
528	439	217	Centro Universitario de Lavras	BRA	66	7,58	0,36	18,18	0	33,33	0	0,00	0	0,00	0
528	439	78	Instituto Tecnologico de Queretaro	MEX	66	16,67	0,54	13,64	3,03	50	3,03	0,00	0	0,01	3,23
529	440	218	Centro Universitario de Belo Horizonte	BRA	64	14,06	0,47	17,19	4,69	29,69	0	0,00	0	0,00	0
530	441	17	Universidad Nacional Federico Villarreal	PER	63	65,08	0,2	26,98	0	33,33	0	0,00	0	0,00	0
530	441	219	Universidade Catolica de Salvador	BRA	63	31,75	0,11	17,46	1,59	52,38	0	0,00	0	0,00	0
530	441	79	Universidad Politecnica del Valle de Mexico	MEX	63	19,05	0,52	7,94	1,59	38,1	0	0,00	0	0,00	0
530	441	18	Instituto Superior de Ciencias Medicas de Camaguey Carlos J. Finlay	CUB	63	11,11	0,08	0	0	63,49	0	0,00	0	0,00	0
530	441	219	Centro Universitario Anhanguera	BRA	63	11,11	0,8	20,63	7,94	33,33	3,17	0,00	0	0,00	0
531	442	1	The College of The Bahamas	BHS	62	72,58	0,63	35,48	11,29	62,9	4,84	0,00	0	0,00	0
531		80	Universidad Catolica de Avila	ESP	62	16,13	0,34	22,58	1,61	43,55	0	0,00	0	0,00	0
531	442	66	Universidad Piloto de Colombia	COL	62	38,71	0,37	11,29	0	69,35	0	0,00	0	0,00	0
531	442	23	Universidad de Investigacion de Tecnologia Experimental Yachay	ECU	62	88,71	1	43,55	6,45	32,26	3,23	0,00	0	0,00	0
531	442	80	Instituto Tecnologico de Ciudad Victoria	MEX	62	35,48	0,15	22,58	4,84	50	0	0,00	0	0,00	0
531	442	80	Universidad Politecnica de Puebla	MEX	62	17,74	0,29	11,29	6,45	54,84	1,61	0,00	0	0,00	1,64
532		43	Universidade Autonoma de Lisboa	PRT	61	24,59	0,42	11,48	1,64	73,77	0	0,00	0	0,00	0
532	443	81	Instituto Tecnologico de Leon	MEX	61	34,43	0,35	6,56	4,92	55,74	1,64	0,00	0	0,00	0
532	443	2	Escuela Agricola Panamericana Zamorano	HND	61	90,16	0,68	34,43	6,56	29,51	0	0,00	0	0,00	0
532	443	220	Faculdade Pernambucana de Saude	BRA	61	3,28	0,62	21,31	1,64	32,79	1,64	0,00	0	0,00	0
532	443	220	Centro Universitario Cesmac	BRA	61	18,03	0,44	18,03	4,92	44,26	1,64	0,00	0	0,00	0
532	443	81	Instituto Tecnologico de Chihuahua	MEX	61	4,92	0,51	19,67	6,56	88,52	6,56	0,00	0	0,00	0

532	443	67	Universidad Santiago de Cali	COL	61	47,54	0,71	36,07	16,39	54,1	6,56	0,00	0	0,00	1,69
532	443	1	University of Guyana	GUY	61	49,18	0,22	31,15	6,56	70,49	0	0,00	0	0,00	0
533		81	Centro Universitario Villanueva	ESP	60	10	0,19	5	0	66,67	0	0,00	0	0,00	0
533	444	68	Universidad de La Guajira	COL	60	40	0,16	13,33	0	58,33	0	0,00	0	0,00	0
533	444	221	Centro Universitario de Joao Pessoa	BRA	60	18,33	0,24	8,33	1,67	40	0	0,00	0	0,00	0
533	444	24	Universidad Tecnologica Equinoccial	ECU	60	70	0,9	58,33	6,67	56,67	3,33	0,00	0	0,00	0
534	445	222	Universidade Estadual do Amapa	BRA	59	8,47	0,48	20,34	3,39	22,03	0	0,00	0	0,00	0
534	445	11	Universidad Catolica Andres Bello	VEN	59	37,29	0,56	8,47	5,08	62,71	1,69	0,00	0	0,00	0
534	445	222	Universidade Presidente Antonio Carlos	BRA	59	10,17	0,59	23,73	3,39	22,03	3,39	0,00	0	0,00	0
534	445	82	Instituto Tecnologico de Mexicali	MEX	59	66,1	0,5	8,47	3,39	47,46	0	0,00	0	0,00	0
534	445	3	Universidad Autonoma de Chiriqui	PAN	59	88,14	0,4	23,73	5,08	44,07	0	0,00	0	0,00	0
534	445	18	Universidad Privada Antenor Orrego	PER	59	35,59	0,1	10,17	0	50,85	0	0,00	0	0,00	0
535		44	Academia Militar	PRT	58	39,66	0,34	20,69	1,72	41,38	0	0,00	0	0,00	0
535	446	69	Fundacion Universitaria San Martin	COL	58	29,31	0,12	6,9	0	51,72	0	0,00	0	0,00	0
535	446	25	Universidad Tecnica de Machala	ECU	58	82,76	0,36	31,03	10,34	50	1,72	0,00	0	0,00	0
535	446	83	Instituto Tecnologico de Tepic	MEX	58	31,03	0,78	44,83	8,62	48,28	1,72	0,00	0	0,00	0
536	447	84	Universidad del Istmo	MEX	57	17,54	0,18	26,32	1,75	29,82	1,75	0,00	0	0,00	0
536	447	84	Universidad Politecnica de Aguascalientes	MEX	57	19,3	0,05	7,02	0	59,65	0	0,00	0	0,00	0
536	447	55	Universidad Argentina de la Empresa	ARG	57	45,61	0,28	24,56	3,51	42,11	1,75	0,00	0	0,00	0
536	447	1	Pontificia Universidad Catolica Madre y Maestra	DOM	57	91,23	0,25	47,37	8,77	31,58	0	0,00	0	0,00	0
537	448	223	Universidade Federal do Sul da Bahia	BRA	56	33,93	0,18	37,5	12,5	25	0	0,00	0	0,00	0
537	448	223	Centro Universitario Barao de Maua	BRA	56	12,5	0,13	25	5,36	26,79	0	0,00	0	0,00	0
537	448	223	Universidade Federal do Cariri	BRA	56	10,71	0,7	21,43	5,36	35,71	1,79	0,00	0	0,00	0
537	448	223	Escola Superior de Propaganda e Marketing	BRA	56	16,07	0,16	14,29	5,36	58,93	0	0,00	0	0,00	0
537	448	85	Universidad Politecnica de Victoria	MEX	56	10,71	0,55	8,93	1,79	46,43	0	0,00	0	0,00	0

537	↓	448	↓	2	⇒	Universidad Autonoma de Santo Domingo	DOM	56	89,29	0,32	51,79	21,43	17,86	1,79	0,00	0	0,00	0
537	↑	448	↑	56	↑	Universidad Nacional Arturo Jauretche	ARG	56	32,14	0,16	17,86	1,79	67,86	0	0,00	0	0,00	0
537	↓	448	↓	223	↓	Centro Universitario Central Paulista	BRA	56	25	0,39	58,93	5,36	12,5	0	0,00	0	0,00	1,89
537	↓	448	↓	70	↓	Universidad Colegio Mayor de Cundinamarca	COL	56	62,5	0,62	46,43	21,43	46,43	5,36	0,00	0	0,00	0
538	↓	449	↓	2	↓	Saba University School of Medicine, Netherlands-Antilles	ANT	55	94,55	0,82	32,73	14,55	23,64	1,82	0,00	0	0,00	0
538	↓	449	↓	224	↓	Faculdade Assis Gurgacz	BRA	55	3,64	0,29	10,91	0	50,91	0	0,00	1	0,00	0
538	⇒			82	↓	Universitat Abat Oliba CEU	ESP	55	5,45	0,26	21,82	3,64	76,36	1,82	0,00	0	0,00	0
538	↑	449	↑	1	⇒	Universite d'Etat d'Haiti	HTI	55	90,91	0,49	52,73	3,64	38,18	0	0,00	0	0,00	0
539	↑	450	↑	71	↓	Universidad Nacional Abierta y a Distancia	COL	54	22,22	0,1	3,7	0	50	0	0,00	0	0,00	0
539	↑	450	↑	86	↓	Universidad Tecnologica de Tulancingo	MEX	54	14,81	0,2	16,67	3,7	55,56	0	0,00	0	0,00	0
540	↑			83	↑	Escola Universitaria Salesiana de Sarria	ESP	53	32,08	0,55	52,83	13,21	39,62	0	0,00	0	0,00	2,22
540	↑			83	↑	Centro de Estudios Superiores Felipe II	ESP	53	7,55	0,46	26,42	0	47,17	0	0,00	0	0,00	0
540	↑	451	↑	225	↑	Centro Universitario de Anapolis	BRA	53	18,87	0,18	15,09	0	43,4	0	0,00	0	0,00	0
540	↓	451	↓	41	⇒	Universidad de Vina del Mar	CHL	53	22,64	0,12	16,98	3,77	47,17	0	0,00	0	0,00	0
540	↑	451	↑	19	↑	Facultad de Ciencias Medicas General Calixto Garcia	CUB	53	26,42	0,09	11,32	3,77	50,94	0	0,00	0	0,00	0
540	↓	451	↓	225	↓	Centro Universitario FIEO	BRA	53	24,53	0,31	28,3	3,77	37,74	0	0,00	0	0,00	0
540	↓	451	↓	87	↓	Universidad Politecnica del Estado de Morelos	MEX	53	11,32	0,22	28,3	3,77	30,19	0	0,00	0	0,00	1,92
541	↓	452	↓	88	↓	CETYS Universidad	MEX	52	42,31	0,45	26,92	3,85	46,15	3,85	0,00	0	0,00	0
541	↑	452	↑	72	↓	Corporacion Universitaria Minuto de Dios	COL	52	23,08	0,07	1,92	0	50	0	0,00	0	0,00	0
541	↓			45	↑	Universidade Atlantica	PRT	52	34,62	0,77	13,46	9,62	57,69	3,85	0,00	0	0,00	0
541	↓	452	↓	57	↓	Universidad Nacional del Chaco Austral	ARG	52	15,38	0,57	25	3,85	53,85	1,92	0,00	0	0,00	2,08
541	↓	452	↓	57	↓	Universidad Nacional de La Matanza	ARG	52	23,08	0,23	11,54	0	78,85	0	0,00	0	0,00	0
541	↑	452	↓	4	⇒	Universidad Galileo	GTM	52	84,62	0,95	1,92	3,85	73,08	1,92	0,00	0	0,00	0
542	↑	453	↑	226	↑	Universidade Federal do Sul e Sudeste do Para	BRA	51	3,92	0,26	21,57	3,92	43,14	0	0,00	0	0,00	0
542	↓	453	↓	226	↓	Universidade Vale do Rio Doce	BRA	51	19,61	0,46	29,41	5,88	50,98	3,92	0,00	0	0,00	2,38

542	453	73	Universidad EAN	COL	51	29,41	0,4	13,73	5,88	58,82	1,96	0,00	0	0,00	0
542	453	12	Universidad Pedagogica Experimental Libertador	VEN	51	31,37	0,07	9,8	1,96	66,67	0	0,00	0	0,00	0
542	453	58	Universidad Nacional de Chilecito	ARG	51	25,49	0,38	37,25	3,92	43,14	0	0,00	0	0,00	0
543	454	89	Instituto Tecnologico de Culiacan	MEX	50	24	0,55	10	6	52	0	0,00	0	0,00	0
543	454	74	Universidad ECCI	COL	50	38	0,26	4	0	68	0	0,00	0	0,00	0
543	454	13	Universidad Nacional Experimental Politecnica Antonio Jose de Sucre	VEN	50	38	0,11	10	0	62	0	0,00	0	0,00	0
543	454	227	Centro Universitario da Grande Dourados	BRA	50	10	0,12	16	6	42	0	0,00	0	0,00	0
543		46	Escola superior de Enfermagem do Porto	PRT	50	34	0,22	8	2	44	0	0,00	0	0,00	0
544	455	11	Universidad Interamericana de Puerto Rico, Recinto de Bayamon	PRI	49	67,35	0,51	48,98	6,12	26,53	0	0,00	0	0,00	2,08
544	455	228	SUPREMA - Faculdade de Ciencias Medicas e da Saude de Juiz de Fora	BRA	49	32,65	0,22	34,69	16,33	28,57	0	0,00	0	0,00	0
544	455	228	Universidade da Regiao da Campanha	BRA	49	12,24	0,13	28,57	4,08	28,57	0	0,00	0	0,00	2,13
544	455	90	Universidad de Occidente	MEX	49	10,2	0,24	18,37	0	40,82	0	0,00	0	0,00	0
544	455	59	Instituto Universitario del Hospital Italiano de Buenos Aires	ARG	49	26,53	0,51	20,41	2,04	75,51	0	0,00	0	0,00	0
545	456	19	Universidad Catolica de Santa Maria	PER	48	60,42	0,27	25	4,17	41,67	0	0,00	2	0,00	0
545	456	91	Escuela Militar de Graduados de Sanidad	MEX	48	10,42	0,3	20,83	0	52,08	0	0,00	0	0,00	2,08
545	456	229	Faculdade NOVAFAPI	BRA	48	14,58	0,33	20,83	0	31,25	0	0,00	0	0,00	0
545	456	91	Instituto Tecnologico del Valle de Oaxaca	MEX	48	16,67	0,46	14,58	6,25	41,67	2,08	0,00	0	0,00	0
545	456	75	Universidad Tecnologica del Choco Diego Luis Cordoba	COL	48	50	0,29	22,92	4,17	41,67	0	0,00	0	0,00	0
545	456	229	Universidade de Itauna	BRA	48	22,92	0,5	37,5	6,25	27,08	0	0,00	0	0,00	0
546	457	230	Faculdade Christus	BRA	47	25,53	0,63	23,4	6,38	34,04	0	0,00	0	0,00	0
546	457	20	Universidad Nacional de Piura	PER	47	36,17	0,25	10,64	0	53,19	0	0,00	0	0,00	0
546		84	Universidad Europea Valencia	ESP	47	25,53	1,38	25,53	10,64	53,19	8,51	0,00	0	0,00	0
546	457	14	Universidad Metropolitana, Venezuela	VEN	47	29,79	0,18	29,79	6,38	51,06	0	0,00	0	0,00	0
546	457	230	Universidade Vale do Rio Verde	BRA	47	6,38	0,74	34,04	8,51	40,43	4,26	0,00	0	0,00	0
546	457	92	Instituto Tecnologico de Zacatepec	MEX	47	12,77	0,43	34,04	6,38	21,28	2,13	0,00	0	0,00	2,17

546	↓	457	↓	3	⇒	Instituto Tecnologico de Santo Domingo	DOM	47	93,62	0,31	42,55	8,51	23,4	0	0,00	0	0,00	0
547	↑	458	↑	231	↓	Universidade Ibirapuera	BRA	46	36,96	0,75	43,48	15,22	41,3	4,35	0,00	0	0,00	0
547	↓	458	↓	6	⇒	Universidad para la Paz	CRI	46	54,35	1,85	32,61	21,74	78,26	15,22	0,00	0	0,00	0
547	↓	458	↓	231	↓	Centro Universitario Newton Paiva	BRA	46	17,39	0,48	32,61	0	41,3	0	0,00	0	0,00	0
548	↓	459	↓	15	↓	Universidad Nacional Experimental de Guayana	VEN	45	53,33	0,15	15,56	8,89	66,67	0	0,00	0	0,00	0
548	↓	459	↓	232	↓	Centro Universitario de Rio Preto	BRA	45	11,11	0,17	15,56	2,22	31,11	2,22	0,00	0	0,00	0
548	↓	459	↓	232	↓	Centro Universitario de Patos de Minas	BRA	45	4,44	0,37	24,44	0	37,78	0	0,00	0	0,00	0
549	↓	460	↓	76	↓	Fundacion Universitaria del Area Andina, Bogota	COL	44	27,27	0,29	15,91	11,36	40,91	4,55	0,00	0	0,00	0
549	↓	460	↓	93	↓	Universidad de la Sierra Sur	MEX	44	13,64	0,34	13,64	2,27	65,91	0	0,00	0	0,00	0
549	↓	460	↓	16	↑	Instituto de Estudios Superiores de Administracion	VEN	44	81,82	0,41	27,27	2,27	65,91	0	0,00	0	0,00	0
549	↑	460	↓	21	⇒	Universidad Nacional Pedro Ruiz Gallo	PER	44	31,82	0,13	13,64	4,55	56,82	0	0,00	0	0,00	0
549	↓	460	↓	233	↓	Universidade do Planalto Catarinense	BRA	44	6,82	0,17	18,18	4,55	38,64	0	0,00	0	0,00	0
549	↑	460	↑	21	↑	Universidad San Ignacio de Loyola	PER	44	50	0,67	36,36	11,36	50	4,55	0,00	0	0,00	0
550	↑	461	↑	26	↓	Universidad Estatal Peninsula de Santa Elena	ECU	43	93,02	0,86	41,86	9,3	44,19	4,65	0,00	0	0,00	0
550	↑			85	↑	IESE Business School	ESP	43	55,81	3,08	51,16	25,58	62,79	13,95	0,00	0	0,00	0
550	↑	461	↑	1	⇒	Xavier University School of Medicine at Aruba	ABW	43	60,47	0,25	20,93	0	53,49	0	0,00	0	0,00	0
550	↑	461	↑	20	↑	Facultad de Ciencias Medicas Enrique Cabrera	CUB	43	11,63	0,07	0	0	62,79	0	0,00	0	0,00	0
550	↓	461	↓	94	↓	Instituto Tecnologico de Apizaco	MEX	43	13,95	0,51	16,28	16,28	51,16	6,98	0,00	0	0,00	2,33
550	↑	461	↑	20	↑	Facultad de Ciencias Medicas Finlay-Albarran	CUB	43	18,6	0,2	16,28	4,65	51,16	0	0,00	0	0,00	0
550	↓	461	↓	94	↓	Universidad Politecnica de Tlaxcala	MEX	43	13,95	0,52	18,6	4,65	25,58	0	0,00	0	0,00	0
551	↓	462	↓	234	↓	Centro Universitario da Fundacao de Ensino Octavio Bastos	BRA	42	7,14	0,57	23,81	2,38	11,9	0	0,00	0	0,00	0
551	⇒	462	↓	27	↓	Universidad del Azuay	ECU	42	69,05	0,49	16,67	11,9	40,48	0	0,00	0	0,00	0
551	↓	462	↓	234	↓	Centro Universitario Filadelfia	BRA	42	4,76	0,13	7,14	0	16,67	0	0,00	0	0,00	0
551	↓	462	↓	60	↓	Universidad de la Cuenca del Plata	ARG	42	16,67	0,7	16,67	11,9	78,57	9,52	0,00	0	0,00	0
551	↓	462	↓	60	↓	Universidad del Norte Santo Tomas de Aquino	ARG	42	11,9	1,05	57,14	7,14	47,62	4,76	0,00	0	0,00	0

552	462	61	Universidad de las Fraternidades de Agrupaciones Santo Tomas de Aquino	ARG	41	14,63	0,15	24,39	9,76	26,83	0	0,00	0	0,00	0
552	462	21	Facultad de Ciencias Medicas Manuel Fajardo	CUB	41	24,39	0,14	19,51	2,44	46,34	0	0,00	0	0,00	0
552	462	95	Universidad Politecnica de Guanajuato	MEX	41	9,76	1,11	34,15	7,32	48,78	4,88	0,00	0	0,00	2,63
552	462	235	Faculdade de Medicina Estacio de Juazeiro do Norte	BRA	41	9,76	0,92	21,95	7,32	46,34	7,32	0,00	0	0,00	0
552	462	235	Faculdades Souza Marques	BRA	41	29,27	0,36	26,83	0	14,63	0	0,00	0	0,00	0
552		86	Universidad Eclesiastica San Damaso	ESP	41	0	0,4	2,44	2,44	100	2,44	0,00	0	0,00	0
552	462	1	St. James School of Medicine Anguilla	AIA	41	100	0,54	34,15	24,39	53,66	4,88	0,00	0	0,00	0
553		87	Universidad Internacional de Andalucia	ESP	40	40	0,86	25	12,5	67,5	10	0,00	0	0,00	0
553	464	12	Universidad de Puerto Rico, Ponce	PRI	40	60	0,6	42,5	10	30	0	0,00	0	0,00	0
553	464	96	El Colegio de Sonora	MEX	40	52,5	0,22	30	7,5	52,5	0	0,00	0	0,00	0
553	464	22	Instituto Superior de Ciencias Medicas de Santiago de Cuba	CUB	40	50	0,33	15	10	52,5	0	0,00	0	0,00	0
553	464	96	Instituto Tecnologico de Puebla	MEX	40	52,5	0,22	10	2,5	55	0	0,00	0	0,00	2,63
554	465	77	Universidad de Boyaca	COL	39	20,51	0,09	12,82	0	58,97	0	0,00	0	0,00	0
554	465	97	Universidad Tecnologica de Puebla	MEX	39	12,82	0,38	15,38	7,69	28,21	0	0,00	0	0,00	0
554	465	236	Universidade Santa Ursula	BRA	39	25,64	0,35	48,72	2,56	41,03	0	0,00	0	0,00	0
554		88	Universidad Europea del Atlantico	ESP	39	58,97	3,49	64,1	35,9	51,28	25,64	0,00	0	0,00	0
555	466	13	Universidad Politecnica de Puerto Rico	PRI	38	73,68	0,15	31,58	2,63	52,63	0	0,00	0	0,00	0
555	466	237	Faculdade Sao Lucas	BRA	38	18,42	0,4	21,05	10,53	39,47	0	0,00	0	0,00	0
555	466	237	Universidade Municipal de Sao Caetano do Sul	BRA	38	13,16	0,09	2,63	0	76,32	0	0,00	0	0,00	0
555	466	78	Universidad Catolica de Manizales	COL	38	21,05	0,25	23,68	2,63	55,26	2,63	0,00	0	0,00	0
555	466	98	Instituto Tecnologico de Oaxaca	MEX	38	21,05	0,28	44,74	10,53	36,84	0	0,00	0	0,00	0
555		47	Instituto Superior Miguel Torga	PRT	38	10,53	0,59	23,68	5,26	73,68	0	0,00	0	0,00	0
555	466	23	Facultad de Ciencias Medicas de Cienfuegos Dr. Raul Dorticos Torrado	CUB	38	39,47	0,03	0	0	34,21	0	0,00	0	0,00	0
555	466	62	Universidad de Mendoza	ARG	38	63,16	0,23	39,47	7,89	42,11	0	0,00	0	0,00	0
556	467	238	Escola de Educacao Fisica do Exercicio	BRA	37	32,43	0,32	27,03	5,41	37,84	0	0,00	0	0,00	2,94



556	467	24	Universidad de Sancti Spiritus Jose Marti Perez	CUB	37	72,97	0,65	32,43	10,81	51,35	8,11	0,00	0	0,00	0
556	467	7	Universidad Estatal a Distancia	CRI	37	59,46	1	24,32	13,51	59,46	8,11	0,00	0	0,00	0
556	467	79	Universidad Metropolitana, Colombia	COL	37	37,84	0,11	13,51	16,22	48,65	0	0,00	0	0,00	0
556	467	22	Universidad Nacional del Altiplano	PER	37	70,27	0,14	32,43	5,41	16,22	0	0,00	0	0,00	0
556	467	99	Instituto Tecnologico de Roque	MEX	37	35,14	0,13	24,32	0	35,14	0	0,00	0	0,00	0
556	467	79	Tecnologico de Antioquia	COL	37	21,62	0,4	8,11	2,7	43,24	0	0,00	0	0,00	0
556	467	24	Facultad de Ciencias Medicas Miguel Enriquez	CUB	37	2,7	0,11	5,41	0	75,68	0	0,00	0	0,00	0
556	467	99	Instituto Tecnologico de Tlajomulco	MEX	37	21,62	0,43	21,62	2,7	48,65	0	0,00	0	0,00	0
556	467	99	El Colegio Mexiquense, A.C.	MEX	37	18,92	0,07	5,41	0	83,78	0	0,00	0	0,00	0
557	468	239	Faculdade Leao Sampaio	BRA	36	8,33	1,02	25	13,89	41,67	5,56	0,00	0	0,00	0
557	468	100	Instituto Tecnologico de Hermosillo	MEX	36	13,89	0,48	13,89	8,33	41,67	0	0,00	0	0,00	0
557	468	80	Servicio Nacional de Aprendizaje	COL	36	41,67	0,05	19,44	5,56	22,22	0	0,00	0	0,00	0
557	468	23	Universidad de Lima	PER	36	55,56	0,08	25	8,33	58,33	0	0,00	0	0,00	0
557	468	28	Universidad Tecnica del Norte	ECU	36	61,11	0,36	27,78	13,89	50	2,78	0,00	0	0,00	0
557		89	Escoles Universitaries Gimbernat i Tomas Cerda	ESP	36	19,44	0,56	22,22	8,33	61,11	2,78	0,00	0	0,00	0
558	469	24	Universidad Nacional San Luis Gonzaga	PER	35	22,86	0,33	14,29	0	40	0	0,00	0	0,00	0
558	469	240	Instituto Latinoamericano de Investigacion y Ensenanza Odontologica	BRA	35	8,57	0,52	31,43	5,71	42,86	0	0,00	0	0,00	0
558	469	240	Faculdade de Tecnologia e Ciencias de Salvador	BRA	35	31,43	0,56	20	2,86	42,86	0	0,00	0	0,00	0
558	469	240	Universidade Iguacu	BRA	35	51,43	0,19	17,14	2,86	45,71	0	0,00	0	0,00	0
558	469	240	Centro Federal de Educacao Tecnologica do Maranhao	BRA	35	8,57	0,48	22,86	0	57,14	0	0,00	0	0,00	2,94
558	469	63	Universidad Adventista del Plata	ARG	35	20	0,81	14,29	2,86	51,43	2,86	0,00	0	0,00	0
559	470	42	Instituto de Filosofia y Ciencias de la Complejidad	CHL	34	61,76	0,79	70,59	11,76	67,65	5,88	0,00	0	0,00	0
559	470	25	Facultad de Estomatologia Raul Gonzalez Sanchez	CUB	34	26,47	0,06	20,59	2,94	61,76	0	0,00	0	0,00	0
559	470	241	Universidade Anhanguera de Sao Paulo	BRA	34	14,71	0,58	35,29	8,82	64,71	5,88	0,00	0	0,00	0
559	470	5	Universidad Rafael Landivar	GTM	34	76,47	0,58	35,29	17,65	32,35	0	0,00	0	0,00	0



559	470	81	Colegio Mayor de Antioquia	COL	34	41,18	0,49	26,47	14,71	38,24	0	0,00	0	0,00	0
559	470	17	Universidad Nacional Experimental Simon Rodriguez	VEN	34	38,24	0,04	23,53	8,82	32,35	0	0,00	0	0,00	0
559	470	64	Universidad Nacional de Villa Maria	ARG	34	47,06	0,68	44,12	8,82	58,82	8,82	0,00	0	0,00	0
559	470	101	Universidad del Ejercito y Fuerza Aerea	MEX	34	5,88	0,56	32,35	0	58,82	0	0,00	0	0,00	0
559	470	101	Universidad Politecnica de Chiapas	MEX	34	20,59	0,32	23,53	0	44,12	0	0,00	0	0,00	0
559	470	64	Universidad Juan Agustin Maza	ARG	34	41,18	0,54	32,35	2,94	70,59	0	0,00	0	0,00	0
559	470	241	Faculdade da Saude e Ecologia Humana	BRA	34	32,35	0,38	35,29	17,65	26,47	0	0,00	0	0,00	0
559	470	2	Universidad Centroamericana Jose Simeon Canas	SLV	34	82,35	0,12	35,29	5,88	44,12	0	0,00	0	0,00	0
560	471	1	St.Matthew's University	CYM	33	87,88	0,75	21,21	3,03	54,55	3,03	0,00	0	0,00	0
560	471	102	Universidad Politecnica de Sinaloa	MEX	33	24,24	0,55	18,18	6,06	36,36	0	0,00	0	0,00	0
560	471	29	Universidad Internacional del Ecuador	ECU	33	51,52	0,24	30,3	12,12	54,55	0	0,00	0	0,00	0
560	471	82	Fundacion Universitaria Los Libertadores	COL	33	24,24	0,32	3,03	3,03	84,85	3,03	0,00	0	0,00	0
560	471	14	Universidad Metropolitana, Puerto Rico	PRI	33	54,55	0,24	60,61	6,06	42,42	0	0,00	0	0,00	0
560	471	102	Universidad Marista de Merida	MEX	33	54,55	0,59	45,45	0	42,42	0	0,00	0	0,00	0
561	472	26	Universidad de Ciencias Medicas de las FAR	CUB	32	0	0,06	0	0	68,75	0	0,00	0	0,00	0
561		48	Instituto Superior Dom Afonso III	PRT	32	40,63	0,63	43,75	3,13	31,25	0	0,00	0	0,00	0
561	472	242	Faculdade Mauricio de Nassau	BRA	32	9,38	0,19	15,63	6,25	18,75	0	0,00	0	0,00	0
561	472	242	Centro Universitario Unieuro	BRA	32	28,13	0,49	37,5	3,13	53,13	0	0,00	0	0,00	0
561	472	2	Universidad Centroamericana	NIC	32	71,88	0,35	31,25	6,25	53,13	0	0,00	0	0,00	0
561	472	30	Universidad Regional Amazonica Ikiam	ECU	32	81,25	0,56	46,88	15,63	31,25	0	0,00	0	0,00	0
561	472	18	Universidad Rafael Beloso Chacin	VEN	32	37,5	0,08	0	0	56,25	0	0,00	0	0,00	0
561	472	242	Faculdades Integradas de Patos	BRA	32	21,88	0,26	12,5	0	18,75	0	0,00	0	0,00	0
561	472	30	Universidad Andina Simon Bolivar, Ecuador	ECU	32	43,75	0,49	28,13	15,63	78,13	6,25	0,00	0	0,00	0
561	472	242	Universidade Braz Cubas	BRA	32	12,5	0,56	25	6,25	28,13	3,13	0,00	0	0,00	0
562	473	103	Universidad de Montemorelos	MEX	31	58,06	1,01	19,35	6,45	61,29	6,45	0,00	0	0,00	0

562	↓	473	↓	243	↓	Faculdade Integrado de Campo Mourao	BRA	31	6,45	0,04	9,68	0	45,16	0	0,00	0	0,00	0
562	↑	473	↑	15	↑	Universidad de Puerto Rico, Bayamon	PRI	31	61,29	0,33	38,71	19,35	35,48	3,23	0,00	0	0,00	3,7
562	⇒	473	↓	65	⇒	Universidad Nacional de Formosa	ARG	31	45,16	0,69	41,94	29,03	54,84	12,9	0,00	0	0,00	0
562	↓	473	↓	103	↓	Universidad Cristobal Colon	MEX	31	16,13	0,42	3,23	3,23	58,06	3,23	0,00	0	0,00	0
562	↓	473	↓	103	↓	Tecnologico de Estudios Superiores de Coacalco	MEX	31	9,68	0,17	19,35	0	48,39	0	0,00	0	0,00	0
562	↑	473	↑	103	↑	Instituto Tecnologico de Mazatlan	MEX	31	16,13	0,33	38,71	0	38,71	0	0,00	0	0,00	0
562	↓	473	↓	25	↓	Universidad Nacional de Cajamarca	PER	31	77,42	0,55	51,61	9,68	29,03	3,23	0,00	0	0,00	0
562	↓	473	↓	103	↓	Instituto Tecnologico de Tuxtepec	MEX	31	12,9	0,35	29,03	0	54,84	0	0,00	0	0,00	0
562	↓	473	↓	3	⇒	Universidad Nacional Autonoma de Nicaragua, Managua	NIC	31	96,77	0,58	51,61	6,45	32,26	3,23	0,00	0	0,00	0
563	↑	474	↓	31	↓	Instituto de Altos Estudios Nacionales	ECU	30	46,67	0,26	40	6,67	73,33	0	0,00	0	0,00	0
563	↓	474	↓	3	⇒	Universidad del Norte	PRY	30	86,67	0,77	76,67	13,33	30	0	0,00	0	0,00	3,33
563	↓	474	↓	244	↓	Universidade do Grande ABC	BRA	30	43,33	0,1	20	0	10	0	0,00	0	0,00	0
563	↑	474	↑	27	↑	Facultad de Ciencias Medicas Salvador Allende	CUB	30	16,67	0,05	0	0	73,33	0	0,00	0	0,00	0
563	↑	474	↑	104	↑	Instituto Tecnologico de Cancun	MEX	30	26,67	1,47	56,67	3,33	33,33	0	0,00	0	0,00	0
563	↓	474	↓	104	↓	Universidad Politecnica de San Luis Potosi	MEX	30	20	0,13	10	10	43,33	0	0,00	0	0,00	0
563	↓	474	↓	104	↓	Universidad Iberoamericana, Puebla	MEX	30	36,67	0,48	6,67	0	60	0	0,00	0	0,00	0
563	↑	474	↑	26	↑	Universidad de Ciencias y Humanidades	PER	30	26,67	0,63	6,67	3,33	90	3,33	0,00	0	0,00	0
563	↓	474	↓	104	↓	Instituto Tecnologico de Turreon	MEX	30	10	0,18	13,33	0	40	0	0,00	0	0,00	0
564	↓	475	↓	105	↓	Universidad Tecnologica de Queretaro	MEX	29	31,03	0,37	17,24	3,45	24,14	3,45	0,00	0	0,00	0
564	↓	475	↓	5	⇒	Universidad Privada Boliviana	BOL	29	86,21	0,16	41,38	10,34	24,14	0	0,00	0	0,00	0
564	↑	475	↑	105	↑	Instituto Tecnologico de Boca del Rio	MEX	29	10,34	0,65	24,14	10,34	48,28	6,9	0,00	0	0,00	0
564	↓	475	↓	245	↓	Centro Universitario Moura Lacerda	BRA	29	6,9	0,13	0	0	34,48	0	0,00	0	0,00	0
564	↓	475	↓	105	↓	Universidad de la Canada	MEX	29	0	0,05	10,34	0	27,59	0	0,00	0	0,00	0
564	↑	475	⇒	43	↑	Universidad de Las Americas, Chile	CHL	29	34,48	0,01	13,79	3,45	65,52	0	0,00	0	0,00	0
564	↓	475	↓	245	↓	Fundacao UnirG Centro Universitario	BRA	29	17,24	0,4	27,59	6,9	51,72	3,45	0,00	0	0,00	0

564	475	245	Faculdade de Medicina de Petropolis	BRA	29	10,34	0,17	37,93	0	27,59	0	0,00	0	0,00	0
564	475	245	Centro Universitario do Norte Paulista	BRA	29	24,14	0,64	27,59	3,45	41,38	3,45	0,00	0	0,00	0
565		49	Escola Superior Nautica Infante D. Henrique	PRT	28	28,57	0,64	53,57	10,71	25	3,57	0,00	0	0,00	0
565	476	246	Faculdades Integradas da Uniao Educacional do Planalto Central	BRA	28	14,29	0,51	35,71	7,14	32,14	0	0,00	0	0,00	0
565	476	66	Universidad Catolica de Cuyo	ARG	28	35,71	0,22	42,86	3,57	46,43	0	0,00	0	0,00	0
565		90	Universidad Internacional Valenciana	ESP	28	60,71	0,93	64,29	14,29	21,43	3,57	0,00	0	0,00	0
565	476	83	Fundacion Universitaria de Popayan	COL	28	35,71	0,8	3,57	3,57	67,86	3,57	0,00	0	0,00	0
565	476	246	Fundacao de Ensino e Pesquisa em Ciencias da Saude	BRA	28	32,14	0,19	10,71	0	42,86	0	0,00	0	0,00	0
565	476	83	Institucion Universitaria Salazar y Herrera	COL	28	28,57	0,52	7,14	3,57	64,29	3,57	0,00	0	0,00	4,55
566	477	67	Universidad Siglo 21	ARG	27	25,93	0,17	25,93	3,7	81,48	0	0,00	0	0,00	0
566	477	67	Universidad Argentina John F. Kennedy	ARG	27	62,96	0,36	37,04	11,11	48,15	0	0,00	0	0,00	0
566	477	28	Instituto Superior Minero Metalurgico de Moa Dr. Antonio Nunez Jimenez	CUB	27	55,56	0,09	11,11	3,7	37,04	0	0,00	0	0,00	0
566	477	84	Corporacion Universitaria Rafael Nunez	COL	27	25,93	0,13	7,41	0	59,26	0	0,00	0	0,00	0
566	477	16	Carlos Albizu University, Puerto Rico	PRI	27	70,37	0,27	48,15	11,11	48,15	0	0,00	0	0,00	0
566	477	32	Universidad Catolica de Cuenca	ECU	27	59,26	0,24	3,7	3,7	44,44	0	0,00	0	0,00	0
566	477	28	Escuela Latinoamericana de Medicina	CUB	27	7,41	0,04	3,7	0	51,85	0	0,00	0	0,00	0
566		50	Escola Superior de Enfermagem de Lisboa	PRT	27	25,93	0,14	22,22	7,41	48,15	0	0,00	0	0,00	0
567	478	85	Universidad de Cundinamarca	COL	26	26,92	0,13	11,54	3,85	53,85	0	0,00	0	0,00	0
567	478	247	Faculdades Adamantinenses Integradas	BRA	26	7,69	0,14	15,38	0	7,69	0	0,00	0	0,00	0
567	478	106	Universidad DeLaSalle Bajio	MEX	26	30,77	0,12	23,08	0	42,31	0	0,00	0	0,00	0
567	478	85	Corporacion Universitaria Remington	COL	26	11,54	0,06	0	0	73,08	0	0,00	0	0,00	0
567	478	106	Universidad Tecnologica de Mexico	MEX	26	15,38	0,05	7,69	0	46,15	0	0,00	0	0,00	0
567	478	33	Universidad Estatal de Milagro	ECU	26	84,62	0,18	38,46	0	50	0	0,00	0	0,00	0
567	478	106	Universidad de La Cienega del Estado de Michoacan de Ocampo	MEX	26	23,08	0,27	34,62	7,69	30,77	0	0,00	0	0,00	0
567	478	106	Instituto Tecnologico de Ciudad Juarez	MEX	26	30,77	0,46	23,08	15,38	46,15	7,69	0,00	0	0,00	0

567	478	85	Colegio de Estudios Superiores de Administracion	COL	26	46,15	0,17	26,92	11,54	57,69	0	0,00	0	0,00	0
567	478	85	Unidades Tecnologicas de Santander	COL	26	46,15	0,23	15,38	0	57,69	0	0,00	0	0,00	0
568	479	3	Northern Caribbean University	JAM	25	76	1,11	24	8	28	4	0,00	0	0,00	0
568	479	248	Centro Universitario Euripides de Marilia	BRA	25	0	0,89	0	4	64	0	0,00	0	0,00	0
568	479	248	Centro Universitario do Leste de Minas Gerais	BRA	25	12	0,16	12	0	24	0	0,00	0	0,00	0
568	479	248	Modulo Centro Universitario	BRA	25	0	0,31	24	0	32	0	0,00	0	0,00	0
568	479	248	Centro Universitario Padre Anchieta	BRA	25	8	1,05	12	8	40	4	0,00	0	0,00	0
568	479	107	Instituto Tecnologico de Nuevo Leon	MEX	25	20	1,45	16	8	32	4	0,00	0	0,00	0
568	479	4	Universidad Iberoamericana, Dominican Republic	DOM	25	76	0,67	28	4	36	4	0,00	0	0,00	0
568	479	248	Centro Universitario Barriga Verde	BRA	25	12	0,22	24	0	32	0	0,00	0	0,00	0
568	479	34	Universidad Tecnica de Cotopaxi	ECU	25	92	0,27	4	0	36	0	0,00	0	0,00	0
568	479	248	UniBrasil - Faculdades Integradas do Brasil	BRA	25	20	0,21	16	0	60	0	0,00	0	0,00	0
568	479	68	Universidad del CEMA	ARG	25	40	0,73	32	4	76	0	0,00	0	0,00	0
569	480	19	Universidad Nacional Experimental de los Llanos Centrales Romulo Gallegos	VEN	24	12,5	0,04	12,5	0	25	0	0,00	0	0,00	0
569	480	5	Universidad Nacional Pedro Henriquez Urena	DOM	24	66,67	0,04	54,17	20,83	29,17	0	0,00	0	0,00	0
569	480	249	Centro Universitario Metodista Izabela Hendrix	BRA	24	16,67	0,1	25	4,17	37,5	0	0,00	0	0,00	0
569	480	108	Universidad de la Sierra Juarez	MEX	24	16,67	0,4	16,67	0	58,33	0	0,00	0	0,00	0
569	480	19	Universidad Nacional Experimental Sur del Lago Jesus Maria Semprum	VEN	24	25	0,03	8,33	0	62,5	0	0,00	0	0,00	0
569	480	249	Faculdade de Medicina de Campos	BRA	24	0	0,28	20,83	0	66,67	0	0,00	0	0,00	0
569	480	249	Faculdade da Serra Gaucha	BRA	24	4,17	0,03	8,33	0	37,5	0	0,00	0	0,00	0
569	480	86	Universidad Mariana	COL	24	33,33	0,22	12,5	8,33	33,33	0	0,00	0	0,00	0
570	481	4	Universidad Nacional de Ingenieria	NIC	23	69,57	0,24	8,7	0	69,57	0	0,00	0	0,00	0
570	481	69	Universidad Catolica de Salta	ARG	23	43,48	0,62	52,17	4,35	78,26	0	0,00	1	0,00	0
570	481	250	Centro Universitario do Espirito Santo	BRA	23	8,7	0,23	13,04	0	47,83	0	0,00	0	0,00	0
570	481	27	Universidad Catolica Santo Toribio de Mogrovejo	PER	23	21,74	0,09	13,04	0	78,26	0	0,00	0	0,00	0

570	481	109	Tecnologico de Estudios Superiores de Jocotitlan Des	MEX	23	13,04	0,68	26,09	4,35	60,87	4,35	0,00	0	0,00	0
570	481	250	Faculdade Pitagoras	BRA	23	21,74	0	8,7	0	47,83	0	0,00	0	0,00	0
570	481	250	FEAD - Centro de Gestao Empreendedora	BRA	23	0	0,02	4,35	0	34,78	0	0,00	0	0,00	0
570	481	8	Universidad EARTH	CRI	23	82,61	1,06	56,52	13,04	34,78	8,7	0,00	0	0,00	0
570	481	250	Centro Universitario Campos de Andrade	BRA	23	13,04	0,27	13,04	0	56,52	0	0,00	0	0,00	0
570	481	109	Universidad Politecnica de Queretaro	MEX	23	17,39	0,07	13,04	0	39,13	0	0,00	0	0,00	0
571	482	110	Instituto Tecnologico de Chetumal	MEX	22	22,73	0,71	31,82	4,55	22,73	0	0,00	0	0,00	0
571	482	251	Universidade Catolica de Petropolis	BRA	22	22,73	0,11	9,09	4,55	63,64	0	0,00	0	0,00	0
571	482	110	Instituto Tecnologico El Llano	MEX	22	18,18	0,26	40,91	0	54,55	0	0,00	0	0,00	4,55
571	482	110	Instituto Tecnologico de Tlalnepantla	MEX	22	22,73	0,18	22,73	0	36,36	0	0,00	0	0,00	4,55
571	482	6	Universidad Autonoma del Beni Jose Ballivian	BOL	22	95,45	0,39	63,64	50	22,73	0	0,00	0	0,00	0
571	482	35	Universidad Tecnica de Manabi	ECU	22	81,82	0,35	27,27	0	72,73	0	0,00	0	0,00	0
571	482	20	Universidad Nacional Experimental Rafael Maria Baralt	VEN	22	9,09	0,16	0	0	68,18	0	0,00	0	0,00	0
571	482	251	Centro Universitario Claretiano	BRA	22	18,18	0,9	22,73	0	22,73	0	0,00	0	0,00	5
571	482	87	Universidad Autonoma de Colombia	COL	22	9,09	0,41	0	0	81,82	0	0,00	0	0,00	0
571	482	70	Universidad de Flores	ARG	22	54,55	0,67	31,82	18,18	45,45	4,55	0,00	0	0,00	0
571	482	251	Centro Universitario Luterano de Palmas	BRA	22	9,09	0,18	4,55	0	50	0	0,00	0	0,00	0
571	482	17	Pontificia Universidad Catolica de Puerto Rico	PRI	22	63,64	0,33	36,36	0	22,73	0	0,00	0	0,00	0
571	482	1	School for Field Studies	TCA	22	86,36	0,94	63,64	13,64	40,91	4,55	0,00	0	0,00	0
571	482	251	Centro Universitario de Formiga	BRA	22	0	0,35	18,18	0	54,55	0	0,00	0	0,00	0
571	482	251	Fundacao Escola de Comercio Alvares Penteado	BRA	22	13,64	0,32	9,09	4,55	54,55	0	0,00	0	0,00	0
572	483	111	Instituto Tecnologico de Pachuca	MEX	21	9,52	0,43	14,29	4,76	19,05	4,76	0,00	0	0,00	0
572	483	111	Universidad del Caribe	MEX	21	14,29	0,49	23,81	0	71,43	0	0,00	0	0,00	0
572	483	111	Universidad Popular de la Chontalpa	MEX	21	9,52	0,5	4,76	0	38,1	0	0,00	0	0,00	4,76
572		51	Instituto Superior de Educacao e Ciencias	PRT	21	14,29	0,48	57,14	9,52	38,1	4,76	0,00	0	0,00	0

572	483	9	Universidad de Ciencias Medicas	CRI	21	66,67	0,31	42,86	4,76	52,38	0	0,00	0	0,00	0
572	483	252	Centro Universitario Salesiano de Sao Paulo	BRA	21	4,76	0,18	14,29	0	52,38	0	0,00	0	0,00	0
572	483	36	Universidad Agraria del Ecuador	ECU	21	80,95	0	9,52	0	38,1	0	0,00	0	0,00	0
572	483	44	Universidad Iberoamericana de Ciencias y Tecnologia	CHL	21	38,1	0,11	19,05	4,76	23,81	0	0,00	0	0,00	0
572	483	28	Universidad Nacional Jorge Basadre Grohmann de Tacna	PER	21	38,1	0,23	28,57	0	28,57	0	0,00	0	0,00	0
572	483	252	Faculdade de Ciencias Biologicas e da Saude Univicosa	BRA	21	4,76	0,26	14,29	4,76	42,86	0	0,00	0	0,00	0
572	483	28	Universidad Nacional Micaela Bastidas de Apurimac	PER	21	42,86	0,22	9,52	4,76	66,67	0	0,00	0	0,00	0
572	483	252	Instituto Brasileiro de Medicina de Reabilitacao	BRA	21	42,86	0,36	28,57	0	23,81	0	0,00	0	0,00	0
572	483	44	Universidad Pedro de Valdivia	CHL	21	38,1	0,39	23,81	0	33,33	0	0,00	0	0,00	0
572		51	Escola Superior de Hotelaria e Turismo do Estoril	PRT	21	33,33	0,47	9,52	4,76	47,62	0	0,00	0	0,00	0
572	483	44	Universidad Gabriela Mistral	CHL	21	9,52	0,49	19,05	9,52	61,9	0	0,00	0	0,00	0
572	483	4	Universidad Autonoma del Paraguay	PRY	21	100	0	61,9	19,05	0	0	0,00	0	0,00	0
572	483	111	Universidad Internacional	MEX	21	85,71	1,15	71,43	47,62	23,81	4,76	0,00	0	0,00	0
573	484	112	Instituto Tecnologico Superior de Cajeme	MEX	20	35	0,62	20	5	45	5	0,00	0	0,00	0
573	484	5	Instituto Centroamericano de Administracion de Empresas	NIC	20	55	0,33	80	0	70	0	0,00	0	0,00	0
573	484	71	Universidad del Aconcagua	ARG	20	30	0,37	25	0	55	0	0,00	0	0,00	0
573	484	88	Unidad Central del Valle del Cauca	COL	20	5	0,09	10	5	85	0	0,00	0	0,00	0
573	484	2	Universite de Guyane	GUF	20	95	0,62	70	15	60	10	0,00	0	0,00	0
573	484	71	Instituto Universitario Aeronautico	ARG	20	10	0,42	0	0	65	0	0,00	0	0,00	0
573	484	29	Universidad Nacional Amazonica de Madre de Dios	PER	20	100	0,48	70	10	30	0	0,00	0	0,00	0
573	484	253	Universidade Aberta do Brasil	BRA	20	5	0,33	5	0	55	0	0,00	0	0,00	0
574	485	30	Universidad Nacional Santiago Antunez de Mayolo	PER	19	63,16	0,64	52,63	10,53	31,58	5,26	0,00	0	0,00	0
574	485	89	Institucion Universitaria Esumer	COL	19	15,79	0,62	0	5,26	84,21	5,26	0,00	0	0,00	0
574	485	72	Universidad de Ciencias Empresariales y Sociales	ARG	19	26,32	0,26	15,79	0	73,68	0	0,00	0	0,00	0
574	485	29	Facultad de Ciencias Medicas Julio Trigo	CUB	19	5,26	0,1	0	0	52,63	0	0,00	0	0,00	0

574		91	ESCP Europe Madrid	ESP	19	57,89	1,03	68,42	10,53	47,37	5,26	0,00	0	0,00	0
574	485	254	Centro Universitario de Franca	BRA	19	21,05	0,44	21,05	5,26	42,11	0	0,00	0	0,00	0
575	486	255	Fundacao Armando Alvares Penteado	BRA	18	5,56	0	11,11	0	50	0	0,00	0	0,00	0
575	486	90	Universidad La Gran Colombia	COL	18	33,33	0	11,11	0	61,11	0	0,00	0	0,00	0
575	486	255	Faculdades Integradas de Ourinhos	BRA	18	38,89	0,22	33,33	5,56	50	0	0,00	0	0,00	0
575	486	255	Centro Universitario do Triangulo	BRA	18	33,33	0,11	22,22	5,56	22,22	0	0,00	0	0,00	0
575	486	21	Universidad Nacional Experimental Politecnica de la Fuerza Armada	VEN	18	22,22	0,08	0	0	61,11	0	0,00	0	0,00	0
575	486	21	Universidad Bolivariana de Venezuela	VEN	18	22,22	0	5,56	0	55,56	0	0,00	0	0,00	0
575	486	255	Centro Universitario Fundacao Santo Andre	BRA	18	22,22	0,2	11,11	0	44,44	0	0,00	0	0,00	0
575	486	73	Universidad CAECE	ARG	18	5,56	0,31	11,11	5,56	55,56	5,56	0,00	0	0,00	0
575	486	90	Politecnico Grancolombiano	COL	18	27,78	0,14	0	0	66,67	0	0,00	0	0,00	8,33
575	486	255	Anhanguera Educacional Ltda.	BRA	18	0	0,25	11,11	0	22,22	0	0,00	0	0,00	0
575	486	45	Universidad Tecnologica de Chile	CHL	18	16,67	0	22,22	11,11	27,78	0	0,00	0	0,00	0
575	486	30	Universidad de Ciencias Pedagogicas Enrique Jose Varona	CUB	18	11,11	0	0	0	5,56	0	0,00	0	0,00	0
575	486	90	Universidad del Pacifico, Colombia	COL	18	50	0,27	5,56	0	44,44	0	0,00	0	0,00	0
575	486	113	Universidad Cuauhtemoc	MEX	18	5,56	0,2	33,33	0	33,33	0	0,00	0	0,00	0
575	486	2	Universite Quisqueya	HTI	18	94,44	0,47	55,56	0	16,67	0	0,00	0	0,00	0
575	486	113	Instituto Tecnologico Superior de Calkini en el Estado de Campeche	MEX	18	33,33	1,93	55,56	33,33	55,56	16,67	0,00	0	0,00	0
575	486	255	Centro Universitario Estacio do Ceara	BRA	18	5,56	0,32	16,67	5,56	38,89	0	0,00	0	0,00	0
575	486	113	Universidad Tecnologica del Valle de Toluca	MEX	18	50	1,15	27,78	11,11	27,78	5,56	0,00	0	0,00	0
575	486	7	Universidad San Francisco Xavier de Chuquisaca	BOL	18	88,89	0,27	44,44	11,11	16,67	0	0,00	0	0,00	0
576	487	74	Instituto Universitario de Ciencias Biomedicas de Cordoba	ARG	17	0	0,23	29,41	0	58,82	0	0,00	0	0,00	0
576	487	37	Escuela Superior Politecnica Agropecuaria de Manabi Manuel Felix Lopez	ECU	17	88,24	0,64	17,65	5,88	52,94	5,88	0,00	0	0,00	0
576	487	22	Instituto Universitario de Tecnologia Federico Rivero Palacio	VEN	17	41,18	0,14	5,88	5,88	58,82	0	0,00	0	0,00	0
576	487	22	Universidad Nacional Abierta	VEN	17	29,41	0,65	11,76	5,88	41,18	5,88	0,00	0	0,00	0



576	487	91	Corporacion Universitaria del Caribe	COL	17	29,41	0,13	11,76	11,76	23,53	0	0,00	0	0,00	0
576	487	1	University of Belize	BLZ	17	100	2,27	58,82	23,53	41,18	5,88	0,00	0	0,00	0
576	487	37	Universidad Internacional SEK Ecuador	ECU	17	70,59	0,24	17,65	11,76	52,94	0	0,00	0	0,00	0
576	487	114	Instituto Tecnologico de la Paz	MEX	17	11,76	0,52	23,53	0	29,41	0	0,00	0	0,00	0
576	487	3	University of the Netherlands Antilles	ANT	17	82,35	0,13	23,53	0	23,53	0	0,00	0	0,00	0
576	487	31	Universidad Nacional de Huancavelica	PER	17	82,35	0,08	41,18	0	52,94	0	0,00	0	0,00	0
576	487	256	Centro Universitario de Votuporanga	BRA	17	0	0,26	5,88	0	70,59	0	0,00	0	0,00	0
576	487	256	Faculdades Integradas UPIS	BRA	17	17,65	0,15	17,65	5,88	41,18	0	0,00	0	0,00	0
576	487	256	Centro Universitario Jorge Amado	BRA	17	17,65	0,15	11,76	0	35,29	0	0,00	0	0,00	0
576	487	114	Instituto Tecnologico de El Salto	MEX	17	35,29	0,15	17,65	0	23,53	0	0,00	0	0,00	0
576	487	31	Facultad de Enfermeria Lidia Doce	CUB	17	0	0,08	0	0	82,35	0	0,00	0	0,00	0
576	487	3	Universidad Dr Jose Matias Delgado	SLV	17	94,12	0,13	76,47	5,88	11,76	0	0,00	0	0,00	0
576	487	114	Colegio Superior Agropecuario del Estado de Guerrero	MEX	17	35,29	0	0	0	23,53	0	0,00	0	0,00	0
576	487	114	Instituto Tecnologico de San Luis Potosi	MEX	17	29,41	0	41,18	5,88	23,53	0	0,00	0	0,00	0
577	488	18	Universidad Interamericana de Puerto Rico, Recinto de San German	PRI	16	81,25	0,1	43,75	12,5	18,75	0	0,00	0	0,00	0
577	488	2	University of the West Indies, Nassau	BHS	16	100	0,21	12,5	0	37,5	0	0,00	0	0,00	0
577	488	18	Universidad de Puerto Rico, Carolina	PRI	16	31,25	0,26	31,25	6,25	25	0	0,00	0	0,00	0
577	488	8	Universidad Autonoma Tomas Frias	BOL	16	100	0,15	62,5	12,5	6,25	0	0,00	1	0,00	6,25
577	488	92	Universidad Catolica de Oriente	COL	16	68,75	0,21	31,25	12,5	43,75	0	0,00	0	0,00	0
577	488	115	Universidad Politecnica del Bicentenario	MEX	16	25	0,38	31,25	0	56,25	0	0,00	0	0,00	0
577	488	46	Universidad ARCIS	CHL	16	25	0,02	12,5	0	68,75	0	0,00	0	0,00	0
577	488	32	Universidad Privada del Norte	PER	16	25	0,16	6,25	0	87,5	0	0,00	0	0,00	0
577		52	Instituto Superior de Ciencias Educativas	PRT	16	18,75	0,13	12,5	6,25	31,25	0	0,00	0	0,00	0
577	488	92	Instituto Tecnologico Pascual Bravo	COL	16	25	0,35	18,75	0	37,5	0	0,00	0	0,00	0
577	488	257	Centro Universitario do Norte	BRA	16	18,75	0,04	18,75	0	18,75	0	0,00	0	0,00	0



577	488	257	Faculdade de Pindamonhangaba	BRA	16	31,25	0,97	37,5	12,5	50	12,5	0,00	0	0,00	0
577	488	92	Institucion Universitaria Colegios de Colombia	COL	16	62,5	0,56	37,5	12,5	62,5	6,25	0,00	0	0,00	0
577	488	32	Universidad La Salle Peru	PER	16	43,75	0,09	0	0	93,75	0	0,00	0	0,00	0
578	489	33	Universidad Cesar Vallejo	PER	15	40	0,24	13,33	6,67	26,67	0	0,00	0	0,00	0
578	489	258	Universidade para o Desenvolvimento do Alto Vale do Itajai	BRA	15	0	0,49	13,33	0	40	0	0,00	0	0,00	0
578	489	93	Fundacion Universitaria Tecnologico Comfenalco	COL	15	33,33	0,19	6,67	0	46,67	0	0,00	0	0,00	0
578	489	116	Centro de Estudios Superiores del Estado de Sonora	MEX	15	13,33	0	20	0	6,67	0	0,00	0	0,00	0
578	489	33	Universidad Continental de Ciencias e Ingenieria	PER	15	13,33	0,33	0	0	86,67	0	0,00	0	0,00	0
578	489	258	Centro Universitario do Planalto de Araxa	BRA	15	13,33	0,48	20	0	40	0	0,00	0	0,00	0
578	489	10	Universidad Latina de Costa Rica	CRI	15	33,33	0,44	40	6,67	60	0	0,00	0	0,00	0
578	489	75	Instituto Universitario Naval	ARG	15	13,33	0,39	46,67	6,67	60	0	0,00	0	0,00	0
578	489	116	Universidad Politecnica de Baja California	MEX	15	46,67	0,06	33,33	0	46,67	0	0,00	0	0,00	0
578	489	258	Abeu Centro Universitario	BRA	15	20	0,25	6,67	0	46,67	0	0,00	0	0,00	0
578	489	116	IPADE Business School	MEX	15	73,33	0,49	26,67	6,67	26,67	0	0,00	0	0,00	0
578	489	116	Universidad Intercontinental	MEX	15	46,67	0,11	26,67	6,67	60	0	0,00	0	0,00	0
578	489	19	Universidad del Este	PRI	15	46,67	1,53	40	13,33	46,67	13,33	0,00	0	0,00	0
578		92	Universidad Internacional Menéndez Pelayo	ESP	15	66,67	0,38	53,33	6,67	66,67	0	0,00	0	0,00	6,67
578	489	116	Universidad Politecnica Metropolitana de Hidalgo	MEX	15	13,33	0,11	13,33	6,67	20	0	0,00	0	0,00	0
578	489	32	Facultad de Ciencias Medicas 10 de Octubre	CUB	15	0	0	0	0	46,67	0	0,00	0	0,00	0
578	489	93	Escuela Naval de Cadetes Almirante Padilla	COL	15	40	0,9	20	6,67	53,33	0	0,00	0	0,00	0
578	489	116	Centro Interdisciplinario de Investigacion y Docencia en Educacion Tecnica	MEX	15	53,33	0,25	40	13,33	26,67	0	0,00	0	0,00	0
578	489	93	Corporacion Universitaria de Santa Rosa de Cabal	COL	15	40	0,15	13,33	0	26,67	0	0,00	0	0,00	0
579	490	34	Universidad Catolica Los Angeles de Chimbote	PER	14	42,86	0	0	0	21,43	0	0,00	0	0,00	0
579	490	47	Universidad Adventista de Chile	CHL	14	28,57	2,3	28,57	14,29	7,14	7,14	0,00	0	0,00	0
579	490	6	Universidad Nacional Agraria	NIC	14	100	0,37	57,14	0	35,71	0	0,00	0	0,00	0

579	490	259	Faculdade Catolica Rainha do Sertao	BRA	14	7,14	0,11	28,57	0	21,43	0	0,00	0	0,00	0
579	490	47	Universidad Internacional SEK Chile	CHL	14	64,29	0,93	50	28,57	28,57	7,14	0,00	0	0,00	0
579	490	117	Universidad Intercultural de Chiapas	MEX	14	42,86	0,09	35,71	0	50	0	0,00	0	0,00	0
579	490	33	Universidad de Ciencias Medicas de Granma Celia Sanchez Manduley	CUB	14	14,29	0,26	0	0	78,57	0	0,00	0	0,00	0
579	490	33	Centro de Cibernetica Aplicada a la Medicina	CUB	14	14,29	0,14	0	0	42,86	0	0,00	0	0,00	0
579	490	76	Universidad Catolica de Santa Fe	ARG	14	14,29	0,07	7,14	0	78,57	0	0,00	0	0,00	0
579	490	76	Instituto Universitario de Ciencias de la Salud, Fundacion Hector A. Barcelo	ARG	14	35,71	0,33	21,43	14,29	57,14	0	0,00	0	0,00	0
579	490	259	Faculdades Integradas de Bauru	BRA	14	57,14	0,29	42,86	0	35,71	0	0,00	0	0,00	0
579	490	34	Universidad Nacional San Cristobal de Huamanga	PER	14	71,43	0	42,86	14,29	14,29	0	0,00	0	0,00	0
579	490	259	Centro Universitario de Barra Mansa	BRA	14	0	0,14	0	0	42,86	0	0,00	0	0,00	0
579	490	34	Universidad Nacional del Centro del Peru	PER	14	35,71	0,2	28,57	0	78,57	0	0,00	0	0,00	0
579	490	117	Universidad Politecnica del Estado de Guerrero	MEX	14	50	0	21,43	0	7,14	0	0,00	0	0,00	0
579	490	94	Fundacion Universitaria Autonoma de Las Americas	COL	14	28,57	0,37	14,29	0	50	0	0,00	0	0,00	0
579	490	259	Centro Universitario Leonardo da Vinci, Uniasselvi	BRA	14	0	0,3	7,14	0	35,71	0	0,00	0	0,00	0
579	490	259	Fundacao Educacional D. Andre Arcoverde - Centro de Ensino Superior de Valenca	BRA	14	21,43	0,08	0	0	50	0	0,00	0	0,00	0
580	491	95	Fundacion Universitaria Juan N. Corpas	COL	13	23,08	0	30,77	0	46,15	0	0,00	0	0,00	8,33
580	491	48	Universidad del Mar, Chile	CHL	13	38,46	0,11	15,38	7,69	23,08	0	0,00	0	0,00	0
580	491	4	Universidad Latina de Panama	PAN	13	69,23	0,06	15,38	0	30,77	0	0,00	0	0,00	0
580	491	2	University of Aruba	ABW	13	92,31	0,43	38,46	0	53,85	0	0,00	0	0,00	0
580	491	260	Faculdades Integradas Teresa D'Avila	BRA	13	7,69	0,18	23,08	7,69	61,54	0	0,00	0	0,00	0
580		93	Facultad de Teologia de Granada	ESP	13	0	0	0	0	100	0	0,00	0	0,00	0
580	491	23	Universidad Santa Maria	VEN	13	53,85	0,51	0	0	53,85	0	0,00	0	0,00	0
580	491	260	Faculdade Jesuista de Filosofia e Teologia	BRA	13	7,69	0	0	0	100	0	0,00	0	0,00	0
580	491	260	Faculdade de Minas	BRA	13	23,08	0,13	23,08	0	30,77	0	0,00	0	0,00	0
580	491	77	Universidad Catolica de Santiago del Estero	ARG	13	7,69	0,22	23,08	0	53,85	0	0,00	0	0,00	0

580	491	4	Universidad Evangelica de El Salvador	SLV	13	100	0,46	30,77	0	46,15	0	0,00	0	0,00	0
580	491	95	Universidad de America	COL	13	30,77	0,71	0	0	53,85	0	0,00	0	0,00	0
580	491	95	Corporacion Universitaria de Investigacion y Desarrollo, Bucaramanga	COL	13	53,85	0,15	15,38	7,69	61,54	0	0,00	0	0,00	0
580	491	260	Faculdade de Desenvolvimento do Rio Grande do Sul	BRA	13	46,15	0,15	15,38	0	38,46	0	0,00	0	0,00	0
580	491	95	Fundacion Universitaria Agraria de Colombia	COL	13	53,85	0,26	7,69	0	69,23	0	0,00	0	0,00	0
580		93	Suffolk University	ESP	13	100	0,26	76,92	15,38	30,77	0	0,00	0	0,00	0
580	491	3	Universidad Tecnologica Centroamericana	HND	13	46,15	0,4	15,38	7,69	69,23	0	0,00	0	0,00	0
580	491	77	Universidad del Centro Educativo Latinoamericano	ARG	13	23,08	0,09	23,08	0	53,85	0	0,00	0	0,00	0
580	491	118	El Colegio de Veracruz	MEX	13	23,08	0,14	15,38	7,69	61,54	0	0,00	0	0,00	0
580	491	118	Instituto Tecnologico de Ensenada	MEX	13	7,69	0,83	23,08	7,69	23,08	0	0,00	0	0,00	0
581	492	119	Universidad Marista de Queretaro	MEX	12	0	0,28	8,33	0	8,33	0	0,00	0	0,00	0
581	492	119	Universidad Politecnica de Durango	MEX	12	8,33	0,34	16,67	0	33,33	0	0,00	0	0,00	0
581	492	96	Universidad Catolica de Pereira	COL	12	41,67	0,16	16,67	8,33	58,33	0	0,00	0	0,00	0
581	492	119	Universidad Tecnologica de San Juan del Rio	MEX	12	8,33	0,06	25	0	16,67	0	0,00	0	0,00	0
581	492	119	Instituto Tecnologico de Guaymas	MEX	12	8,33	0,14	16,67	0	16,67	0	0,00	0	0,00	0
581	492	261	Universidade Estadual de Alagoas	BRA	12	0	0	33,33	0	33,33	0	0,00	0	0,00	0
581		53	United Nations University	PRT	12	58,33	0,5	16,67	25	33,33	8,33	0,00	0	0,00	0
581	492	119	Instituto Tecnologico de Tizimin	MEX	12	8,33	0,11	25	0	66,67	0	0,00	0	0,00	0
581	492	261	UNIVESC - Centro Universitario Catarinense	BRA	12	0	0,21	0	0	16,67	0	0,00	0	0,00	0
581	492	261	Faculdade de Medicina de Catanduva	BRA	12	25	0	50	0	8,33	0	0,00	0	0,00	0
581	492	261	FAE Centro Universitario	BRA	12	0	0,77	16,67	8,33	58,33	8,33	0,00	0	0,00	0
581	492	261	Centro Universitario Plinio Leite	BRA	12	8,33	0,06	8,33	0	41,67	0	0,00	0	0,00	0
581	492	261	Fundacao Universidade do Tocantins	BRA	12	8,33	1,04	8,33	8,33	58,33	8,33	0,00	0	0,00	0
581	492	9	Universidad Privada de Santa Cruz de la Sierra	BOL	12	83,33	0	66,67	41,67	16,67	0	0,00	0	0,00	0
581	492	96	Escuela Superior de Administracion Publica	COL	12	25	0,1	16,67	0	83,33	0	0,00	0	0,00	0

581	492	119	Instituto Tecnologico Superior de Poza Rica	MEX	12	8,33	0,32	41,67	0	33,33	0	0,00	0	0,00	0
581	492	119	Universidad Autonoma Indigena de Mexico	MEX	12	16,67	0,03	0	0	33,33	0	0,00	0	0,00	0
581	492	261	Centro Universitario de Caratinga	BRA	12	8,33	0,12	33,33	0	16,67	0	0,00	0	0,00	0
581	492	261	Centro Universitario Luterano de Ji-Parana	BRA	12	8,33	0,09	16,67	0	33,33	0	0,00	0	0,00	8,33
581	492	119	Universidad Xochicalco	MEX	12	83,33	0,61	66,67	25	25	0	0,00	0	0,00	0
581	492	261	Centro Universitario Catolica De Quixada	BRA	12	91,67	0,08	0	0	66,67	0	0,00	0	0,00	0
581	492	119	Universidad Tecnologica de Tecamac	MEX	12	16,67	0,44	50	0	25	0	0,00	0	0,00	0
582	493	5	Universidad Don Bosco	SLV	11	27,27	0,95	18,18	9,09	72,73	9,09	0,00	0	0,00	0
582	493	120	Universidad del Noreste, A.C.	MEX	11	9,09	0,13	9,09	0	63,64	0	0,00	0	0,00	0
582	493	24	Universidad Catolica Cecilio Acosta	VEN	11	0	0,13	0	0	81,82	0	0,00	0	0,00	0
582	493	120	Centro de Enseñanza Tecnica Industrial	MEX	11	9,09	0,24	45,45	0	72,73	0	0,00	0	0,00	0
582	493	120	Universidad Regiomontana, A.C.	MEX	11	0	0,14	0	0	72,73	0	0,00	0	0,00	0
582	493	20	Universidad de Puerto Rico, Arecibo	PRI	11	81,82	0,03	36,36	27,27	27,27	0	0,00	0	0,00	0
582	493	4	American University of the Caribbean	ANT	11	90,91	0,05	36,36	9,09	27,27	0	0,00	0	0,00	0
582	493	120	Universidad del Valle de Atemajac	MEX	11	27,27	0,05	27,27	9,09	54,55	0	0,00	0	0,00	0
582	493	1	American University of the Caribbean	MSR	11	90,91	0,05	36,36	9,09	27,27	0	0,00	0	0,00	0
582	493	97	Fundacion Universitaria Juan de Castellanos	COL	11	27,27	0,47	18,18	0	36,36	0	0,00	0	0,00	0
582	493	120	Instituto Tecnologico de Ciudad Guzman	MEX	11	90,91	0,16	0	0	45,45	0	0,00	0	0,00	0
582	493	120	Instituto Tecnologico de China	MEX	11	45,45	0,69	18,18	0	18,18	0	0,00	0	0,00	0
582	493	6	Universidad Tecnologica de Santiago	DOM	11	90,91	0	45,45	18,18	18,18	0	0,00	0	0,00	0
582	493	120	Universidad Iberoamericana, Leon	MEX	11	36,36	0,3	45,45	9,09	9,09	0	0,00	0	0,00	0
582	493	10	Universidad Amazonica de Pando	BOL	11	100	0	63,64	9,09	0	0	0,00	0	0,00	0
582	493	35	Universidad Cientifica del Peru	PER	11	63,64	0	45,45	9,09	9,09	0	0,00	0	0,00	0
582	493	11	Universidad Hispanoamericana, Costa Rica	CRI	11	81,82	0,34	36,36	0	18,18	0	0,00	0	0,00	0
582	493	120	Instituto Tecnologico Superior de Tierra Blanca Des	MEX	11	18,18	0	36,36	0	18,18	0	0,00	0	0,00	0

582	493	38	Universidad Estatal de Bolivar	ECU	11	90,91	0,51	63,64	18,18	27,27	0	0,00	0	0,00	0
582		54	Instituto Superior de Gestao	PRT	11	45,45	0,72	36,36	9,09	27,27	0	0,00	0	0,00	0
582	493	78	Universidad Atlantida Argentina	ARG	11	72,73	0,72	63,64	0	45,45	0	0,00	0	0,00	0
582	493	4	Avalon University School of Medicine	ANT	11	45,45	3,27	72,73	0	72,73	0	0,00	0	0,00	0
582	493	78	Universidad de San Pablo Tucuman	ARG	11	0	0,87	54,55	9,09	81,82	9,09	0,00	0	0,00	0
582	493	120	Instituto Tecnologico de Bahia de Banderas	MEX	11	9,09	0,18	18,18	0	18,18	0	0,00	0	0,00	0
582	493	20	San Juan Bautista School of Medicine	PRI	11	90,91	0	72,73	36,36	9,09	0	0,00	0	0,00	0
583	494	262	Faculdade de Medicina de Itajuba	BRA	10	20	0,25	0	0	70	0	0,00	0	0,00	0
583	494	3	Aureus University School of Medicine	ABW	10	100	0	40	10	10	0	0,00	0	0,00	0
583	494	121	Universidad Tecnologica Emiliano Zapata del Estado de Morelos	MEX	10	20	0	40	0	20	0	0,00	0	0,00	0
583	494	262	Faculdade Brasileira	BRA	10	0	0	10	0	20	0	0,00	0	0,00	0
583	494	262	Instituto Metropolitano de Ensino Superior	BRA	10	40	0,15	50	0	30	0	0,00	0	0,00	0
583	494	262	Centro Universitario das Faculdades Associadas de Ensino	BRA	10	10	0,53	40	0	50	0	0,00	0	0,00	10
583	494	121	Universidad Tecnologica de Izucar de Matamoros	MEX	10	70	0,73	20	0	20	0	0,00	0	0,00	0
583	494	7	Universidad ISA	DOM	10	100	1,28	80	0	20	0	0,00	0	0,00	0
583	494	121	Instituto Tecnologico de los Mochis	MEX	10	30	0,14	30	10	20	0	0,00	0	0,00	0
583	494	39	Universidad Estatal del Sur Manabi	ECU	10	80	0,38	30	0	20	0	0,00	0	0,00	0
583	494	34	Facultad de Ciencias Medicas de Matanzas	CUB	10	10	0,17	0	0	70	0	0,00	0	0,00	0
583	494	121	Instituto Tecnologico Superior de Misantla	MEX	10	60	0	30	0	10	0	0,00	0	0,00	0
583	494	36	Universidad Nacional de Educacion Enrique Guzman y Valle	PER	10	80	0,22	40	0	70	0	0,00	0	0,00	0
583	494	121	Universidad Politecnica de Francisco I Madero	MEX	10	20	0,57	20	0	30	0	0,00	0	0,00	0
583	494	262	Centro Universitario Estacio Radial de Sao Paulo	BRA	10	40	0	30	10	20	0	0,00	0	0,01	20
583	494	79	Universidad ISALUD	ARG	10	60	0,06	40	30	50	0	0,00	0	0,00	0
583	494	34	Universidad de las Tunas	CUB	10	70	0,21	10	0	90	0	0,00	0	0,00	0
583	494	98	Universidad Autonoma Latinoamericana	COL	10	10	0	0	0	60	0	0,00	0	0,00	0

583	494	2	Windsor University School of Medicine	KNA	10	80	0,13	40	0	40	0	0,00	0	0,00	0
583	494	98	Corporacion Universitaria Autonoma del Cauca	COL	10	40	0,09	10	0	60	0	0,00	0	0,00	0
583	494	262	Centro Universitario Nossa Senhora do Patrocinio	BRA	10	0	0,26	30	10	60	0	0,00	0	0,00	0
583	494	121	Universidad Intercultural Maya de Quintana Roo	MEX	10	60	0,08	30	10	30	0	0,00	0	0,00	0
583	494	262	Centro Universitario Celso Lisboa	BRA	10	90	0,13	20	0	50	0	0,00	0	0,00	0
583	494	21	Universidad de Puerto Rico, Utuado	PRI	10	90	0,63	70	20	30	0	0,00	0	0,00	0
583	494	98	Universitaria Agustiniana	COL	10	10	0,09	30	0	50	0	0,00	0	0,00	0
583	494	98	Institucion Universitaria CESMAG	COL	10	30	0,38	0	0	60	0	0,00	0	0,00	0
583	494	36	Universidad Privada San Juan Bautista	PER	10	60	0	20	0	10	0	0,00	0	0,00	0
583	494	36	Universidad Nacional Daniel Alcides Carrion	PER	10	20	0,7	10	0	40	0	0,00	0	0,00	0
583	494	5	Universidad Nacional del Este	PRY	10	20	0	0	20	10	0	0,00	0	0,00	0
583	494	121	Instituto de Terapia Ocupacional	MEX	10	70	0,34	0	0	60	0	0,00	0	0,00	0
583	494	6	Facultad Latinoamericana de Ciencias Sociales, Guatemala	GTM	10	80	1,46	20	10	70	10	0,00	0	0,00	0
583	494	262	Centro Universitario Monte Serrat	BRA	10	30	1,12	10	0	20	0	0,00	0	0,00	0
583	494	39	Universidad del Pacifico - Escuela de Negocios	ECU	10	90	0,34	60	10	20	0	0,00	0	0,00	0
583	494	36	Universidad Alas Peruanas	PER	10	70	0	20	0	40	0	0,00	0	0,00	0
583	494	121	Universidad Politecnica de Altamira	MEX	10	40	0,68	20	10	40	10	0,00	0	0,00	10
584		1	Universitat Oberta de la Salle, Andorra	AND	9	88,89	0,73	22,22	0	33,33	0	0,00	0	0,00	0
584	495	122	El Colegio de Tlaxcala, A.C.	MEX	9	44,44	0,49	55,56	22,22	66,67	0	0,00	0	0,00	0
584	495	35	Universidad de Ciencias Medicas de Pinar del Rio	CUB	9	0	0,14	0	0	77,78	0	0,00	0	0,00	0
584	495	37	Universidad Nacional del Callao	PER	9	55,56	0,56	44,44	0	55,56	0	0,00	0	0,00	0
584	495	25	Instituto Universitario Tecnologico de Maracaibo	VEN	9	55,56	0,56	11,11	0	22,22	0	0,00	0	0,00	0
584	495	263	Escola Superior de Engenharia e Gestao	BRA	9	33,33	0,1	11,11	0	77,78	0	0,00	0	0,00	0
584	495	40	Universidad Israel	ECU	9	77,78	0,21	11,11	0	55,56	0	0,00	0	0,00	0
584	495	22	Universidad de Puerto Rico, Aguadilla	PRI	9	100	0	77,78	22,22	0	0	0,00	0	0,00	0

584	495	99	Fundacion Universitaria Navarra	COL	9	33,33	0	11,11	11,11	44,44	0	0,00	0	0,00	0
584	495	11	Universidad Tecnica de Oruro	BOL	9	100	0,55	55,56	11,11	11,11	0	0,00	0	0,00	0
584	495	122	Universidad Regional del Sureste	MEX	9	0	0	0	0	11,11	0	0,00	0	0,00	0
584	495	8	Universidad Catolica de Santo Domingo	DOM	9	88,89	0,17	11,11	0	33,33	0	0,00	0	0,00	0
584	495	99	Universidad Incca de Colombia	COL	9	22,22	0,45	11,11	11,11	33,33	0	0,00	0	0,00	0
584	495	40	Universidad Casa Grande	ECU	9	55,56	0,33	22,22	0	44,44	0	0,00	0	0,00	0
584	495	122	Universidad Tecnologica de la Zona Metropolitana de Guadalajara	MEX	9	0	0	33,33	11,11	11,11	0	0,00	0	0,00	0
584	495	263	Centro de Ensino Superior e Desenvolvimento	BRA	9	33,33	0,86	33,33	0	44,44	0	0,00	0	0,00	0
584	495	99	Corporacion Unificada Nacional de Educacion Superior	COL	9	22,22	0,41	0	0	33,33	0	0,00	0	0,00	0
584	495	99	Fundacion Universitaria Maria Cano	COL	9	11,11	0,13	0	0	66,67	0	0,00	0	0,00	0
584	495	80	Universidad Catolica de La Plata	ARG	9	66,67	0,45	55,56	0	66,67	0	0,00	0	0,00	0
584	495	37	Universidad Nacional Agraria de la Selva	PER	9	100	0,81	66,67	0	11,11	0	0,00	0	0,00	0
584	495	5	Universidad Interamericana de Panama	PAN	9	77,78	0,11	33,33	11,11	22,22	0	0,00	0	0,00	0
584		94	Bircham International University	ESP	9	100	0,38	0	0	66,67	0	0,00	0	0,00	0
584	495	122	Instituto Tecnologico Superior de Lerdo	MEX	9	55,56	0,16	22,22	0	44,44	0	0,00	1	0,00	0
584	495	122	Universidad Politecnica del Valle de Toluca	MEX	9	11,11	0	11,11	0	11,11	0	0,00	0	0,00	0
584	495	5	Columbus University	PAN	9	77,78	0,65	33,33	11,11	22,22	0	0,00	0	0,00	0
584	495	263	Faculdades Oswaldo Cruz	BRA	9	33,33	0,15	11,11	0	11,11	0	0,00	0	0,00	0
584	495	122	Universidad Tecnologica del Suroeste de Guanajuato	MEX	9	11,11	0,68	55,56	0	55,56	0	0,00	0	0,00	0
584	495	122	Instituto Tecnologico Superior de Atlixco	MEX	9	0	0,1	11,11	0	11,11	0	0,00	2	0,00	0
584	495	49	Instituto de Ciencias y Tecnologias de Concepcion	CHL	9	44,44	0,05	33,33	0	44,44	0	0,00	0	0,00	0
584		55	Instituto Superior de Servico Social do Porto	PRT	9	22,22	1,18	55,56	11,11	44,44	11,11	0,00	0	0,00	0
584	495	35	Facultad de Ciencias Medicas de Sancti Spiritus	CUB	9	11,11	0	0	0	55,56	0	0,00	0	0,00	0
584	495	99	Corporacion Universitaria Americana	COL	9	33,33	0,2	0	0	77,78	0	0,00	0	0,00	0
584	495	263	Centro Universitario da Fundacao Educacional Guaxupe	BRA	9	33,33	0	11,11	11,11	0	0	0,00	0	0,00	0



584		55	Instituto Superior de Linguas e Administracao, Leiria	PRT	9	11,11	0,44	0	0	33,33	0	0,00	0	0,00	0
584	495	99	Institucion Universitaria de Envigado	COL	9	44,44	0,51	0	0	77,78	0	0,00	0	0,00	0
584		55	Escola Superior de Saude de Alcoitao	PRT	9	22,22	1,36	33,33	22,22	55,56	22,22	0,00	0	0,00	0
585	496	264	Faculdade de Apucarana	BRA	8	0	0	0	0	50	0	0,00	0	0,00	0
585	496	1	Trinity School of Medicine	VCT	8	87,5	0	50	12,5	25	0	0,00	0	0,00	0
585	496	6	Universidad Especializada de Las Americas	PAN	8	62,5	0	0	0	37,5	0	0,00	0	0,00	0
585	496	123	Instituto Tecnologico del Valle del Guadiana	MEX	8	25	0,6	37,5	0	37,5	0	0,00	0	0,00	12,5
585	496	100	Escuela Nacional del Deporte	COL	8	12,5	0,04	0	0	50	0	0,00	0	0,00	0
585	496	264	Centro de Referencia para la Ensenanza en el Diagnostico por la Imagen	BRA	8	12,5	0,14	25	0	87,5	0	0,00	0	0,00	0
585	496	264	Centro Universitario Euroamericano	BRA	8	12,5	0,27	25	0	37,5	0	0,00	0	0,00	0
585		95	Fundacion Universitaria Iberoamericana, España	ESP	8	87,5	0,64	50	25	25	0	0,00	0	0,00	0
585	496	123	Universidad Tecnologica de Xicotepec de Juarez	MEX	8	0	0	12,5	0	12,5	0	0,00	0	0,00	0
585	496	264	Centro Universitario de Lins	BRA	8	12,5	0,21	37,5	25	12,5	0	0,00	0	0,00	0
585	496	3	Universite Notre Dame d'Haiti	HTI	8	100	0	87,5	12,5	12,5	0	0,00	0	0,00	0
585	496	4	Escuela Nacional de Ciencias Forestales	HND	8	100	0	87,5	12,5	0	0	0,00	0	0,00	0
585	496	264	Faculdade de Ciencias Medicas da Paraiba	BRA	8	12,5	1,44	0	12,5	25	12,5	0,00	0	0,00	0
585	496	123	Instituto Tecnologico de la Zona Maya	MEX	8	50	0,23	37,5	0	37,5	0	0,00	0	0,00	0
585	496	9	Universidad Central del Este	DOM	8	100	3,21	25	12,5	50	12,5	0,00	0	0,00	0
585	496	123	Colegio de Medicina Interna de Mexico A.C.	MEX	8	25	0,03	0	0	37,5	0	0,00	0	0,00	0
585	496	123	Instituto Tecnologico de Colima	MEX	8	25	1,07	0	0	37,5	0	0,00	0	0,00	14,29
585	496	123	Instituto Tecnologico del Altiplano de Tlaxcala	MEX	8	12,5	0,06	25	12,5	12,5	0	0,00	0	0,00	0
585	496	12	Universidad Autonoma Juan Misael Saracho	BOL	8	87,5	0	50	0	12,5	0	0,00	0	0,00	0
585	496	38	Universidad Nacional Hermilio Valdizan	PER	8	25	0,13	25	0	37,5	0	0,00	0	0,00	0
585	496	6	Florida State University, Panama	PAN	8	100	0,55	25	12,5	62,5	12,5	0,00	0	0,00	0
585	496	123	Universidad Justo Sierra	MEX	8	0	0,08	0	0	25	0	0,00	0	0,00	0

585	496	264	Centro Universitario Toledo, Aracatuba	BRA	8	0	0	0	0	100	0	0,00	0	0,00	0
586	497	5	Universidad de la Empresa	URY	7	28,57	0,51	0	0	100	0	0,00	0	0,00	0
586	497	124	Universidad Tecnologica de Leon	MEX	7	28,57	0,29	28,57	0	42,86	0	0,00	0	0,00	0
586	497	101	Instituto Tecnologico de Soledad Atlantico	COL	7	14,29	0	0	14,29	42,86	0	0,00	0	0,00	0
586	497	12	Facultad Latinoamericana de Ciencias Sociales, Costa Rica	CRI	7	57,14	0,6	0	14,29	85,71	14,29	0,00	0	0,00	0
586	497	124	Instituto Tecnologico de Huejutla	MEX	7	14,29	0,09	14,29	14,29	28,57	0	0,00	0	0,00	0
586	497	265	UniSEB COC Centro Universitario	BRA	7	0	0	0	0	28,57	0	0,00	0	0,00	0
586	497	265	Centro Universitario de Itajuba	BRA	7	28,57	0,06	28,57	0	71,43	0	0,00	0	0,00	0
586	497	265	Faculdade Ruy Barbosa	BRA	7	57,14	0,08	14,29	14,29	57,14	0	0,00	0	0,00	0
586	497	81	Universidad Blas Pascal	ARG	7	28,57	1,55	14,29	14,29	85,71	14,29	0,00	0	0,00	0
586	497	101	Corporacion Universitaria Reformada	COL	7	14,29	0,19	14,29	0	85,71	0	0,00	0	0,00	0
586	497	265	Centro Regional Universitario de Espirito Santo do Pinhal	BRA	7	0	0,28	57,14	0	42,86	0	0,00	0	0,00	0
586	497	50	Facultad Latinoamericana de Ciencias Sociales, Chile	CHL	7	14,29	0	28,57	14,29	57,14	0	0,00	0	0,00	0
586	497	101	Escuela Superior de Oftalmologia, Instituto Barraquer de America	COL	7	28,57	0,7	14,29	0	14,29	0	0,00	0	0,00	0
586	497	124	Instituto Superior de Ciencias de la Educacion del Estado de Mexico	MEX	7	0	0,03	0	0	100	0	0,00	0	0,00	0
586	497	265	Centro Universitario da Cidade do Rio de Janeiro	BRA	7	28,57	0	0	0	28,57	0	0,00	0	0,00	0
586	497	41	Universidad de Los Hemisferios	ECU	7	28,57	0,48	14,29	0	71,43	0	0,00	0	0,00	0
586	497	124	Universidad Estatal del Valle de Ecatepec	MEX	7	0	0,23	14,29	0	71,43	0	0,00	0	0,00	0
586	497	265	Fundacao Educacional de Andradina	BRA	7	0	0,32	14,29	14,29	14,29	0	0,00	0	0,00	0
586	497	5	Universidad Catolica de Honduras	HND	7	42,86	0,02	14,29	14,29	57,14	0	0,00	0	0,00	0
586	497	39	Universidad Antonio Ruiz de Montoya	PER	7	0	0	0	0	100	0	0,00	0	0,00	0
586	497	39	Universidad Privada de Tacna	PER	7	57,14	0,11	42,86	0	14,29	0	0,00	0	0,00	0
586	497	124	El Colegio de Jalisco	MEX	7	28,57	0,29	14,29	0	57,14	0	0,00	0	0,00	0
586	497	26	Universidad Rafael Urdaneta	VEN	7	14,29	0	0	0	28,57	0	0,00	0	0,00	0
586	497	265	Faculdade Maria Milza	BRA	7	0	0,17	14,29	0	57,14	0	0,00	0	0,00	0

586		2	Universitat d'Andorra	AND	7	100	0,38	14,29	14,29	42,86	0	0,00	0	0,00	0
586	497	39	Universidad Nacional de Ucayali	PER	7	71,43	1,08	57,14	14,29	42,86	0	0,00	0	0,00	0
586	497	50	Universidad La Republica	CHL	7	28,57	0,69	14,29	0	57,14	0	0,00	0	0,00	0
586	497	12	Universidad Latinoamericana de Ciencia y Tecnologia, Costa Rica	CRI	7	42,86	0,3	0	0	57,14	0	0,00	0	0,00	0
586	497	124	El Colegio de Chihuahua	MEX	7	57,14	0,18	14,29	0	71,43	0	0,00	0	0,00	0
586	497	26	Universidad Catolica del Tachira	VEN	7	71,43	0	57,14	42,86	42,86	0	0,00	0	0,00	0
586	497	101	Institucion Universitaria Escolme	COL	7	0	0,49	0	0	14,29	0	0,00	0	0,00	0
586	497	124	Instituto Tecnologico Superior del Oriente del Estado de Hidalgo Des	MEX	7	42,86	2,24	14,29	0	14,29	0	0,00	0	0,00	0
586	497	124	Universidad Guadalajara Lamar	MEX	7	28,57	0	28,57	0	0	0	0,00	0	0,00	0
586	497	124	Centro de Estudios Tecnologicos del Mar	MEX	7	57,14	0	28,57	0	0	0	0,00	0	0,00	0
586	497	5	Universidad Pedagogica Nacional Francisco Morazan	HND	7	100	0,47	42,86	0	42,86	0	0,00	0	0,00	0
586	497	101	Fundacion Universitaria de San Gil	COL	7	42,86	0,45	0	0	85,71	0	0,00	0	0,00	0
586	497	101	Corporacion Universitaria Iberoamericana	COL	7	28,57	2,16	0	14,29	42,86	0	0,00	0	0,00	0
586	497	39	Universidad Peruana Los Andes	PER	7	28,57	0	28,57	0	14,29	0	0,00	0	0,00	0
587	498	266	Faculdade Estacio do Recife	BRA	6	0	0	0	0	0	0	0,00	0	0,00	0
587	498	13	Universidad Veritas	CRI	6	83,33	0,18	33,33	0	33,33	0	0,00	0	0,00	0
587	498	40	Universidad Peruana Union	PER	6	66,67	0,71	50	16,67	33,33	0	0,00	0	0,00	0
587	498	266	Faculdade SEAMA	BRA	6	16,67	0,1	50	0	16,67	0	0,00	0	0,00	0
587	498	23	Nova Southeastern University, Puerto Rico	PRI	6	16,67	0,9	83,33	16,67	66,67	16,67	0,00	0	0,00	0
587	498	125	Universidad Latinoamericana	MEX	6	16,67	0,24	16,67	0	16,67	0	0,00	0	0,00	0
587	498	40	Universidad Privada Antonio Guillermo Urrelo	PER	6	66,67	0	16,67	0	0	0	0,00	0	0,00	0
587		56	Instituto de Estudos Superiores de Fafe	PRT	6	66,67	0,07	0	0	50	0	0,00	0	0,00	0
587	498	6	Universidad Tecnologica de El Salvador	SLV	6	83,33	0	33,33	0	50	0	0,00	0	0,00	0
587		56	Escola Superior de Educacao Joao de Deus	PRT	6	16,67	0,74	66,67	0	16,67	0	0,00	0	0,00	0
587	498	42	Universidad Alfredo Perez Guerrero	ECU	6	100	0,32	16,67	0	50	0	0,00	0	0,00	0

587	498	82	Instituto Universitario Escuela Superior de Economía y Administración de Empresas	ARG	6	50	0,19	0	0	66,67	0	0,00	0	0,00	0
587	498	266	Business School Sao Paulo	BRA	6	50	0,04	50	33,33	50	0	0,00	0	0,00	0
587	498	40	Universidad Tecnológica del Peru	PER	6	50	0,49	0	0	66,67	0	0,00	0	0,00	0
587	498	40	Universidad Nacional Jose Faustino Sanchez Carrion	PER	6	16,67	0,1	16,67	0	50	0	0,00	0	0,00	0
587	498	42	Universidad Regional Autonoma de Los Andes	ECU	6	50	0,05	0	0	83,33	0	0,00	0	0,00	0
587	498	102	Fundacion de Educacion Superior San Jose	COL	6	0	0,13	0	0	100	0	0,00	0	0,00	0
587	498	27	Universidad Tecnológica del Centro	VEN	6	66,67	0	33,33	0	0	0	0,00	0	0,00	0
587	498	51	Universidad del Pacifico, Chile	CHL	6	16,67	0,05	16,67	16,67	83,33	0	0,00	0	0,00	0
587	498	125	Instituto Tecnológico de Ciudad Cuauhtemoc	MEX	6	0	0,01	0	0	100	0	0,00	0	0,00	0
587		96	Escuela de Osteopatía de Madrid	ESP	6	83,33	1,49	66,67	16,67	50	16,67	0,00	0	0,00	0
587	498	266	Escola Superior Batista do Amazonas	BRA	6	50	0,26	0	0	16,67	0	0,00	0	0,00	0
587	498	82	Universidad de la Marina Mercante	ARG	6	66,67	0,26	66,67	0	66,67	0	0,00	0	0,00	0
587	498	42	Universidad Iberoamericana, Ecuador	ECU	6	83,33	0	0	0	16,67	0	0,00	0	0,00	0
587	498	102	Institucion Universitaria Tecnológica de Comfacauca	COL	6	100	0	0	0	50	0	0,00	0	0,00	0
587	498	266	FIAP - Faculdade de Tecnologia da Informacao	BRA	6	0	0	33,33	0	33,33	0	0,00	0	0,00	0
587	498	40	Universidad Nacional Toribio Rodriguez de Mendoza de Amazonas	PER	6	66,67	0,27	16,67	0	16,67	0	0,00	0	0,00	0
587	498	266	Faculdade Cenecista de Osorio	BRA	6	16,67	0,13	16,67	0	50	0	0,00	0	0,00	0
587	498	266	Centro Universitario do Sul de Minas	BRA	6	33,33	0,57	33,33	0	33,33	0	0,00	0	0,00	0
587	498	23	Centro de Estudios Avanzados de Puerto Rico y El Caribe	PRI	6	100	0,28	83,33	50	16,67	0	0,00	0	0,00	0
587	498	2	American University of Barbados	BRB	6	66,67	0	16,67	0	50	0	0,00	0	0,00	0
587	498	125	Instituto Tecnológico de Minatitlan	MEX	6	16,67	0	0	0	66,67	0	0,00	0	0,00	0
587	498	40	Universidad Nacional Intercultural de la Amazonia	PER	6	100	0	33,33	0	0	0	0,00	0	0,00	0
587	498	125	Universidad Simon Bolivar, Ciudad de Mexico	MEX	6	16,67	0,1	0	0	33,33	0	0,00	0	0,00	0
587	498	266	Faculdades Integradas Espirita	BRA	6	0	0,45	0	0	33,33	0	0,00	0	0,00	0
587	498	102	Instituto Tecnológico Municipal Antonio Jose Camacho	COL	6	16,67	0,77	33,33	0	50	0	0,00	0	0,00	0

587	498	102	Corporacion Universitaria del Meta	COL	6	0	0	0	0	83,33	0	0,00	0	0,00	0
587	498	82	Universidad del Museo Social Argentino	ARG	6	66,67	0	0	0	33,33	0	0,00	0	0,00	0
587	498	3	University of the Southern Caribbean	TTO	6	83,33	0,16	16,67	0	50	0	0,00	0	0,00	20
587	498	266	Faculdades Integradas de Fernandopolis	BRA	6	0	0,04	0	0	50	0	0,00	0	0,00	0
587	498	40	Universidad Catolica Sedes Sapientiae	PER	6	83,33	1,69	0	0	33,33	0	0,00	0	0,00	0
588	499	267	Centro Universitario da Bahia	BRA	5	40	0,55	20	20	20	0	0,00	0	0,00	0
588	499	267	Instituto Adventista Sao Paulo	BRA	5	20	0	0	0	60	0	0,00	0	0,00	0
588	499	41	Universidad Privada Norbert Wiener	PER	5	80	2,47	20	20	20	20	0,00	0	0,00	0
588	499	267	Centro Universitario Municipal de Sao Jose	BRA	5	60	0	0	0	80	0	0,00	0	0,00	0
588	499	7	Universidad Salvadorena Alberto Masferrer	SLV	5	80	0	20	0	40	0	0,00	0	0,00	0
588	499	126	Universidad Tecnologica de Tula Tepeji	MEX	5	0	0	20	0	20	0	0,00	0	0,00	0
588	499	126	Centro de Estudios Tecnologicos del Mar 11 Ensenada	MEX	5	40	0	40	0	0	0	0,00	0	0,00	0
588	499	41	Universidad Inca Garcilaso de la Vega	PER	5	20	0	0	0	80	0	0,00	0	0,00	0
588	499	126	Universidad Tecnologica de Tabasco	MEX	5	60	0	60	20	0	0	0,00	0	0,00	0
588	499	126	Universidad TecMilenio	MEX	5	60	0	20	0	20	0	0,00	0	0,00	0
588	499	103	Corporacion Universitaria Republicana	COL	5	0	0	0	0	60	0	0,00	0	0,00	0
588	499	267	Faculdade de Ciencias Biomedicas de Cacoal	BRA	5	0	0,28	80	0	40	0	0,00	0	0,00	0
588	499	13	Universidad Nuestra Senora de La Paz	BOL	5	40	0,21	40	0	80	0	0,00	0	0,00	0
588	499	267	Universidade Dom Bosco	BRA	5	40	0	0	0	40	0	0,00	0	0,00	0
588	499	267	Faculdade da Medicina de Barbacena	BRA	5	0	0,32	0	0	60	0	0,00	0	0,00	0
588	499	267	Instituto de Pos-Graduacao Medica Carlos Chagas	BRA	5	20	0	20	20	40	0	0,00	0	0,00	0
588	499	6	Universidad Nacional de Itapua	PRY	5	40	0	0	0	0	0	0,00	0	0,00	0
588	499	267	Escola Superior de Ensino Helena Antipoff	BRA	5	20	1,21	20	0	20	0	0,00	0	0,00	0
588	499	83	Instituto Universitario ISEDET	ARG	5	0	0,5	0	0	100	0	0,00	0	0,00	0
588	499	41	Universidad Andina del Cusco	PER	5	80	0	40	0	20	0	0,00	0	0,00	0

588	499	7	Universidad de las Regiones Autonomas de la Costa Caribe Nicaraguense	NIC	5	100	0	40	0	0	0	0,00	0	0,00	0
588	499	126	Centro Universitario UTEG	MEX	5	20	0	40	0	0	0	0,00	0	0,00	0
588	499	126	Universidad Tecnologica de Salamanca	MEX	5	20	0,34	40	0	20	0	0,00	0	0,00	0
588	499	10	Barna Business School	DOM	5	100	0,14	40	0	40	0	0,00	0	0,00	0
588	499	36	Instituto Superior Pedagogico Jose de la Luz y Caballero	CUB	5	20	0,31	0	0	60	0	0,00	0	0,00	0
588	499	267	UNIAMERICA - Faculdade de Foz do Iguacu	BRA	5	0	0	60	0	20	0	0,00	0	0,00	0
588	499	52	Universidad de Artes, Ciencias y Comunicacion	CHL	5	60	0	40	0	40	0	0,00	0	0,00	0
588	499	126	Universidad Tecnologica del Mar de Tamaulipas	MEX	5	40	0,07	20	0	20	0	0,00	0	0,00	0
588	499	267	Faculdade Social	BRA	5	0	0,06	0	0	40	0	0,00	0	0,00	0
588	499	103	Fundacion Universitaria Panamericana	COL	5	60	0,58	20	20	80	20	0,00	0	0,00	0
588	499	6	Universidad Nacional de Agricultura	HND	5	100	0	40	0	20	0	0,00	0	0,00	0
588	499	126	Escuela Libre de Derecho	MEX	5	80	0,09	0	0	80	0	0,00	0	0,00	0
588	499	41	Universidad de Chiclayo	PER	5	40	0	20	0	20	0	0,00	0	0,00	0
588	499	267	Instituto Taquaritinguense de Ensino Superior	BRA	5	0	0	20	0	20	0	0,00	0	0,00	0
588	499	13	Universidad Privada del Valle	BOL	5	100	0	60	0	0	0	0,00	0	0,00	0
588		57	Escola Superior de Artes e Design	PRT	5	0	0,56	0	0	40	0	0,00	0	0,00	0
588	499	126	Instituto Tecnologico de Zacatecas	MEX	5	0	0,23	0	0	60	0	0,00	0	0,00	0
588	499	126	Universidad de Londres	MEX	5	20	0	0	0	80	0	0,00	0	0,00	0
588	499	126	Universidad Westhill	MEX	5	20	0	0	0	20	0	0,00	0	0,00	0
588		57	Escola Superior de Educacao de Paula Frassinetti	PRT	5	20	0	40	0	20	0	0,00	0	0,00	0
588	499	126	Instituto Tecnologico de Jiquilpan	MEX	5	20	0,16	0	0	20	0	0,00	0	0,00	0
588	499	126	Instituto Tecnologico Superior de Xalapa	MEX	5	40	0,59	60	0	20	0	0,00	0	0,00	0
588	499	24	Universidad Interamericana de Puerto Rico, Recinto Metro	PRI	5	80	0,19	60	0	20	0	0,00	0	0,00	0
588	499	267	Faculdade de Tecnologia Estudante Rafael Almeida Camarinha	BRA	5	0	0,37	20	0	40	0	0,00	0	0,00	0
588	499	126	Instituto Tecnologico Superior de Zacapoaxtla	MEX	5	20	0,05	40	20	40	0	0,00	0	0,00	0

588		57	Escola Superior Artistica do Porto	PRT	5	20	0,36	60	0	20	0	0,00	0	0,00	0
588	499	126	Instituto Tecnologico de Cuautla	MEX	5	60	0	20	20	20	0	0,00	0	0,00	0
588	499	28	Universidad Politecnica Territorial de Yaracuy Aristides Bastidas	VEN	5	20	0	0	0	0	0	0,00	0	0,00	0
589	500	11	Universidad Nacional Evangelica	DOM	4	50	0	25	0	75	0	0,00	0	0,00	0
589	500	84	Universidad de Concepcion del Uruguay	ARG	4	25	0,21	50	0	50	0	0,00	0	0,00	0
589	500	2	Texila American University	GUY	4	100	0	25	0	25	0	0,00	0	0,00	0
589	500	29	Universidad Yacambu	VEN	4	50	0,05	0	0	100	0	0,00	0	0,00	0
589	500	127	Instituto Tecnologico de Tapachula	MEX	4	50	0	0	0	25	0	0,00	0	0,00	0
589		58	Escola Universitaria das Artes de Coimbra	PRT	4	100	0,15	0	0	100	0	0,00	0	0,00	0
589	500	1	Sir Arthur Lewis Community College	LCA	4	100	1,81	75	25	25	0	0,00	0	0,00	0
589	500	14	Universidad Tecnica Nacional	CRI	4	50	0	25	0	25	0	0,00	0	0,00	0
589	500	37	Facultad de Ciencias Medicas de Guantanamo	CUB	4	0	0,61	0	0	50	0	0,00	0	0,00	0
589	500	29	Universidad Politecnica Territorial de Lara Andres Eloy Blanco	VEN	4	25	0	0	0	75	0	0,00	0	0,00	0
589	500	268	Faculdade dos Guararapes	BRA	4	25	0	0	0	25	0	0,00	0	0,00	0
589	500	127	Instituto Tecnologico de San Juan del Rio	MEX	4	0	0	0	0	25	0	0,00	0	0,00	0
589	500	2	International College of the Cayman Islands	CYM	4	75	0,22	50	0	75	0	0,00	0	0,00	0
589	500	7	Universidad Autonoma de Asuncion	PRY	4	100	0,05	0	0	50	0	0,00	0	0,00	0
589	500	37	Universidad de Ciencias Pedagogicas Frank Pais Garcia	CUB	4	0	0	25	0	25	0	0,00	0	0,00	0
589	500	127	Universidad Intercultural del Estado de Mexico	MEX	4	0	0	0	0	25	0	0,00	0	0,00	0
589	500	127	Instituto Tecnologico del Valle del Yaqui	MEX	4	0	0,14	0	0	50	0	0,00	0	0,00	0
589	500	127	Instituto Tecnologico Superior de Alamo Temapache	MEX	4	25	0,17	25	0	75	0	0,00	0	0,00	0
589	500	104	Instituto Superior de Educacion Rural	COL	4	0	0	0	0	50	0	0,00	0	0,00	0
589	500	104	Colegiatura Colombiana	COL	4	25	0	25	0	50	0	0,00	0	0,00	0
589		97	Royal Melbourne Institute of Technology, Europe	ESP	4	100	0,88	0	0	25	0	0,00	0	0,00	0
589	500	29	Instituto Universitario de Tecnologia de Cumana	VEN	4	25	0,11	25	0	25	0	0,00	0	0,00	0



589	500	127	Instituto Tecnologico Superior de Las Choapas	MEX	4	25	0	0	0	25	0	0,00	0	0,00	0
589	500	127	Universidad Tecnologica de la Selva	MEX	4	25	0,3	25	0	25	0	0,00	0	0,00	0
589	500	53	Centro de Estudios Constitucionales de Chile	CHL	4	25	0,12	0	0	100	0	0,00	0	0,00	0
589	500	127	Universidad del Claustro de Sor Juana	MEX	4	75	0	50	0	25	0	0,00	0	0,00	0
589	500	127	Instituto Tecnologico de Chihuahua II	MEX	4	25	0,44	0	0	75	0	0,00	0	0,00	0
589	500	268	Faculdade de Vicosá	BRA	4	0	0	0	0	0	0	0,00	0	0,00	0
589	500	37	Facultad de Ciencias Medicas de Artemisa	CUB	4	0	0,21	0	0	25	0	0,00	0	0,00	0
589	500	127	Universidad Oriente de Mexico	MEX	4	0	0	0	0	75	0	0,00	0	0,00	0
589	500	43	Universidad Tecnica de Babahoyo	ECU	4	50	0,1	0	0	50	0	0,00	0	0,00	0
589	500	3	University of Medicine and Health Sciences	KNA	4	100	0	25	0	0	0	0,00	0	0,00	0
589	500	1	American International Medical University	LCA	4	50	1,4	50	25	100	25	0,00	0	0,00	0
589	500	268	Faculdade Internacional de Paraiba	BRA	4	25	0	0	0	0	0	0,00	0	0,00	0
589	500	127	Universidad de la Sierra	MEX	4	75	0,85	50	0	25	0	0,00	0	0,00	0
589	500	14	Universidad de Iberoamerica, Costa Rica	CRI	4	75	0	0	0	25	0	0,00	0	0,00	0
589	500	104	Escuela Naval de Suboficiales ARC Barranquilla	COL	4	50	0	0	0	50	0	0,00	0	0,00	0
589	500	25	Sistema Universitario Ana G. Mendez	PRI	4	75	0	25	25	25	0	0,00	0	0,00	0
589	500	268	Centro Universitario de Brusque	BRA	4	0	0,75	0	0	50	0	0,00	0	0,00	0
589	500	127	Universidad Autonoma de Durango	MEX	4	25	0	50	0	50	0	0,00	0	0,00	0
589	500	127	Universidad Politecnica del Golfo de Mexico	MEX	4	50	0	25	0	25	0	0,00	0	0,00	0
589	500	104	Corporacion Universitaria del Huila	COL	4	0	0	0	50	0	0	0,00	0	0,00	0
589	500	268	Centro Universitario Candido Rondon	BRA	4	0	0,72	25	0	50	0	0,00	0	0,00	0
589	500	268	Faculdades Associadas de Uberaba	BRA	4	0	0,11	0	0	25	0	0,00	0	0,00	0
589	500	104	Colegio Mayor del Cauca	COL	4	0	0,12	0	0	75	0	0,00	0	0,00	0
589	500	127	Nova Universitas	MEX	4	25	0	25	0	0	0	0,00	0	0,00	0
589	500	84	Instituto Universitario Italiano de Rosario	ARG	4	100	0	0	0	25	0	0,00	0	0,00	0

589	500	127	Instituto Tecnologico de la Piedad	MEX	4	25	0,15	0	0	25	0	0,00	0	0,00	0
589	500	42	Universidad Nacional de San Martin, Peru	PER	4	75	0,89	25	0	25	0	0,00	0	0,00	0
589	500	127	Universidad Azteca	MEX	4	100	0	0	0	50	0	0,00	0	0,00	0
589	500	14	Universidad Independiente de Costa Rica	CRI	4	100	0	0	0	0	0	0,00	0	0,00	0
589	500	7	Universidad Nacional de Caaguazu	PRY	4	25	0	0	25	100	25	0,00	0	0,00	0
589	500	42	Universidad Nacional de Tumbes	PER	4	50	0	0	0	25	0	0,00	0	0,00	0
589	500	84	Universidad de Congreso	ARG	4	75	0,51	25	25	50	0	0,00	0	0,00	0
589		97	Middlebury College	ESP	4	100	1,37	100	50	50	0	0,00	0	0,00	0
589	500	268	Faculdade Estadual de Filosofia, Ciencias e Letras de Paranagua	BRA	4	25	0	25	0	25	0	0,00	0	0,00	0
589	500	268	Faculdade Natalense para o Desenvolvimento do Rio Grande do Norte	BRA	4	100	0	50	25	25	0	0,00	0	0,00	50
590	501	15	Universidad Federada San Judas Tadeo	CRI	3	33,33	0	0	0	100	0	0,00	0	0,00	0
590	501	26	Caribbean University	PRI	3	33,33	0	66,67	0	33,33	0	0,00	0	0,00	33,33
590	501	7	Universidad Catolica Santa Maria La Antigua	PAN	3	33,33	0,33	33,33	0	100	0	0,00	0	0,00	0
590	501	269	Faculdade de Natal	BRA	3	100	0	33,33	0	33,33	0	0,00	0	0,00	0
590	501	7	Universidad Maritima Internacional de Panama	PAN	3	66,67	0	33,33	0	0	0	0,00	0	0,00	0
590	501	85	Instituto Universitario de Salud Mental de la Asociacion Psicoanalitica de Buenos Aires	ARG	3	0	0,05	33,33	0	100	0	0,00	0	0,00	0
590	501	128	Universidad Pedagogica Veracruzana	MEX	3	0	0,18	0	0	33,33	0	0,00	0	0,00	0
590	501	2	Efhre International University	BLZ	3	33,33	0,32	0	0	66,67	0	0,00	0	0,00	0
590	501	128	Universidad de Celaya	MEX	3	0	0	33,33	0	33,33	0	0,00	0	0,00	0
590	501	14	Universidad de la Cordillera	BOL	3	100	0	33,33	33,33	0	0	0,00	0	0,00	0
590	501	43	Universidad Autonoma del Peru	PER	3	100	0	33,33	0	0	0	0,00	0	0,00	0
590		59	Instituto Superior Politecnico Gaya	PRT	3	33,33	0	33,33	33,33	0	0	0,00	0	0,00	0
590	501	128	Universidad Tecnologica de Manzanillo	MEX	3	33,33	0	33,33	33,33	0	0	0,00	0	0,00	0
590	501	30	Universidad Maritima del Caribe	VEN	3	100	0	0	0	33,33	0	0,00	0	0,00	0
590	501	8	Escuela Superior de Economia y Negocios	SLV	3	66,67	0,12	0	0	66,67	0	0,00	0	0,00	0

590		98	Escola Superior de Disseny	ESP	3	33,33	1,15	66,67	0	66,67	0	0,00	0	0,00	0
590	501	38	Universidad Virtual de Salud	CUB	3	66,67	2,49	0	33,33	66,67	33,33	0,00	0	0,00	0
590	501	128	Centro de Estudios Superiores Navales	MEX	3	0	0,13	0	0	100	0	0,00	0	0,00	0
590	501	269	Faculdade de Telemaco Borba	BRA	3	0	0	0	0	66,67	0	0,00	0	0,00	0
590	501	6	Universidad del Trabajo del Uruguay	URY	3	66,67	0	33,33	0	33,33	0	0,00	0	0,00	0
590	501	269	Centro Universitario do Cerrado Patrocinio	BRA	3	0	0	0	0	33,33	0	0,00	0	0,00	0
590	501	2	International American University College of Medicine	LCA	3	100	0	66,67	0	0	0	0,00	0	0,00	0
590	501	30	Universidad Fermin Toro	VEN	3	100	0,03	0	0	100	0	0,00	0	0,00	0
590	501	269	Universidade Estadual de Roraima	BRA	3	100	0	0	0	100	0	0,00	0	0,00	0
590	501	128	Centro Universitario CIFE	MEX	3	100	0	0	0	0	0	0,00	0	0,00	0
590	501	128	Instituto Tecnologico de Chilpancingo	MEX	3	0	0	0	0	66,67	0	0,00	0	0,00	0
590	501	269	Instituto Luterano de Ensino Superior de Itumbiara	BRA	3	33,33	0	0	0	66,67	0	0,00	0	0,00	0
590	501	105	Corporacion Universitaria de Sucre	COL	3	33,33	0	33,33	66,67	33,33	0	0,00	0	0,00	0
590	501	269	Faculdade de Tecnologia CENTEC	BRA	3	0	0,35	0	0	66,67	0	0,00	0	0,00	0
590	501	105	Fundacion Universitaria Catolica del Norte	COL	3	33,33	0	0	0	33,33	0	0,00	0	0,00	0
590	501	30	Universidad Monteavila	VEN	3	0	0	0	0	100	0	0,00	0	0,00	0
590	501	8	Universidad del Pacifico, Paraguay	PRY	3	100	0	0	0	0	0	0,00	0	0,00	0
590	501	30	Universidad Nacional Experimental de las Artes	VEN	3	0	0	0	0	100	0	0,00	0	0,00	0
590	501	12	Universidad Agroforestal Fernando Arturo de Merino	DOM	3	100	0	33,33	0	0	0	0,00	0	0,00	0
590	501	3	University College Cayman Islands	CYM	3	33,33	0,43	33,33	0	66,67	0	0,00	0	0,00	0
590	501	26	Universidad del Sagrado Corazon	PRI	3	0	0,24	33,33	0	66,67	0	0,00	0	0,00	0
590	501	128	Mexican Institute of Complex Systems	MEX	3	100	0,53	0	0	100	0	0,00	0	0,00	0
590	501	26	Universidad Internacional Iberoamericana	PRI	3	100	0	66,67	33,33	0	0	0,00	0	0,00	0
590	501	269	Sociedade Educacional Sao Paulo	BRA	3	0	0	33,33	0	0	0	0,00	0	0,00	0
590	501	269	Faculdade de Paulinia	BRA	3	33,33	0	0	0	0	0	0,00	0	0,00	33,33

590	501	54	Universidad Bolivariana de Chile	CHL	3	66,67	0	0	0	66,67	0	0,00	0	0,00	0
590	501	128	Escuela Nacional de Biblioteconomia y Archivonomia	MEX	3	0	0	0	0	66,67	0	0,00	0	0,00	0
590	501	2	All Saints University School of Medicine, Dominica	DMA	3	100	0	33,33	33,33	0	0	0,00	0	0,00	0
590	501	128	Instituto Tecnologico Superior de Comalcalco	MEX	3	0	1,14	0	0	66,67	0	0,00	0	0,00	0
590	501	128	Instituto Tecnologico de Tehuacan	MEX	3	100	0	33,33	33,33	0	0	0,00	0	0,00	0
590	501	38	Universidad Pedagogica Felix Varela	CUB	3	0	0	0	0	33,33	0	0,00	0	0,00	0
590	501	43	Universidad Nacional Jose Maria Arguedas	PER	3	33,33	0	33,33	0	0	0	0,00	0	0,00	0
590	501	30	Instituto Universitario de Tecnologia Alonso Gamero Coro	VEN	3	33,33	0,13	0	0	33,33	0	0,00	0	0,00	0
590	501	38	Universidad Pedagogica Jose Marti, Camaguey	CUB	3	33,33	0	0	0	33,33	0	0,00	0	0,00	0
590	501	44	Universidad Tecnica de Esmeraldas Luis Vargas Torres	ECU	3	100	0,41	33,33	0	66,67	0	0,00	0	0,00	0
590	501	128	Universidad Tecnologica de Huejotzingo	MEX	3	0	0	0	0	0	0	0,00	0	0,00	0
590	501	105	Fundacion Universitaria Internacional del Tropico Americano	COL	3	66,67	0,55	33,33	0	33,33	0	0,00	0	0,00	0
590	501	269	Centro Universitario Planalto do Distrito Federal	BRA	3	33,33	0	0	0	33,33	0	0,00	0	0,00	0
590	501	269	Faculdade LS	BRA	3	0	0	100	33,33	0	0	0,00	0	0,00	0
590	501	14	Universidad de Aquino Bolivia	BOL	3	66,67	0	0	0	33,33	0	0,00	0	0,00	0
590	501	128	Centro de Investigacion y Docencia en Humanidades del Estado de Morelos	MEX	3	33,33	0,23	0	0	100	0	0,00	0	0,00	0
590	501	269	Faculdade da Terra de Brasilia	BRA	3	0	0	0	0	0	0	0,00	0	0,00	0
590	501	269	Faculdade Integradas do Ceara	BRA	3	0	0	33,33	0	0	0	0,00	0	0,00	0
590	501	12	Facultad Latinoamericana de Ciencias Sociales, Dominican Republic	DOM	3	66,67	0,15	33,33	0	66,67	0	0,00	0	0,00	0
590	501	128	Universidad Modelo	MEX	3	33,33	2,73	0	33,33	33,33	33,33	0,00	0	0,00	0
590	501	43	Universidad Nacional del Santa	PER	3	33,33	0	0	0	33,33	0	0,00	0	0,00	0
591	502	270	Faculdade da Amazonia	BRA	2	0	0	0	0	0	0	0,00	0	0,00	0
591	502	8	Universidad del Norte de Nicaragua	NIC	2	50	0	0	0	0	0	0,00	0	0,00	0
591	502	106	Corporacion Universitaria de Investigacion y Desarrollo, Bogota	COL	2	0	0	0	0	100	0	0,00	0	0,00	0
591	502	16	UGA Costa Rica	CRI	2	100	0	50	50	0	0	0,00	0	0,00	0

591	502	9	Universidad Americana, Paraguay	PRY	2	100	0	0	0	0	0	0,00	0	0,00	0
591	502	44	Universidad Senor de Sipan	PER	2	50	0	0	0	50	0	0,00	0	0,00	0
591		99	Schiller International University	ESP	2	50	0	0	0	0	0	0,00	0	0,00	0
591	502	4	Mico University College	JAM	2	0	0,05	0	0	50	0	0,00	0	0,00	0
591	502	129	Universidad Quetzalcoatl en Irapuato	MEX	2	0	0	0	0	0	0	0,00	0	0,00	0
591	502	129	Instituto Tecnologico Superior de Uruapan	MEX	2	50	0,08	100	0	50	0	0,00	0	0,00	0
591	502	15	Universidad Privada Franz Tamayo	BOL	2	50	0	0	0	50	0	0,00	0	0,00	0
591	502	44	Universidad Nacional Tecnologica del Cono Sur de Lima	PER	2	100	0	100	0	0	0	0,00	0	0,00	0
591	502	270	Centro Universitario Catolico Auxilium Salesiano, Lins	BRA	2	0	0	50	0	0	0	0,00	0	0,00	0
591	502	270	FACENSA - Faculdade Cenecista Nossa Senhora dos Anjos	BRA	2	0	0,13	0	0	50	0	0,00	0	0,00	0
591	502	39	Facultad de Ciencias Medicas Isla de la Juventud	CUB	2	0	0	0	0	0	0	0,00	0	0,00	0
591	502	31	Universidad Politecnica Territorial del Zulia Jose Rafael Nunez	VEN	2	0	0	0	0	0	0	0,00	0	0,00	0
591	502	27	Universidad Interamericana de Puerto Rico, Recinto de Ponce	PRI	2	50	0,11	0	0	100	0	0,00	0	0,00	0
591	502	106	Fundacion Universitaria Catolica Lumen Gentium	COL	2	100	0	100	0	0	0	0,00	0	0,00	0
591	502	106	Fundacion Universitaria Monserrate	COL	2	0	0	0	0	0	0	0,00	0	0,00	0
591	502	31	Universidad Bicentenario de Aragua	VEN	2	100	0	0	0	50	0	0,00	0	0,00	0
591	502	129	Universidad Tecnologica de Tecamachalco	MEX	2	0	0	0	0	0	0	0,00	0	0,00	0
591	502	270	Centro Integrado de Ensino Superior	BRA	2	0	0	0	0	50	0	0,00	0	0,00	0
591	502	31	Universidad Arturo Michelena	VEN	2	0	0	0	0	0	0	0,00	0	0,00	0
591	502	39	Centro Universitario de Guantanamo	CUB	2	50	0	0	0	0	0	0,00	0	0,00	0
591	502	129	Instituto de Psicoterapia Cognitivo Conductual	MEX	2	100	0	50	0	50	0	0,00	0	0,00	0
591	502	129	Universidad del Sol	MEX	2	0	0	0	0	0	0	0,00	0	0,00	0
591	502	15	Universidad Andina Simon Bolivar, Bolivia	BOL	2	100	0	0	0	0	0	0,00	0	0,00	0
591	502	129	Instituto Tecnologico de Acapulco	MEX	2	0	0	0	0	0	0	0,00	0	0,00	0
591	502	129	Universidad de la Tierra	MEX	2	50	2,74	0	50	100	50	0,00	0	0,00	0

591	502	44	Universidad Particular Tecnologica de Los Andes	PER	2	100	0	0	0	0	0	0,00	0	0,00	0
591	502	15	Universidad Publica de El Alto	BOL	2	100	0	0	50	0	0	0,00	0	0,00	0
591	502	129	Instituto Tecnologico de Ciudad Valles	MEX	2	100	1,18	50	0	50	0	0,00	0	0,00	0
591	502	129	Instituto Tecnologico de Villahermosa	MEX	2	0	0	0	0	0	0	0,00	0	0,00	0
591	502	129	Colegio de Nefrologos de Mexico A.C.	MEX	2	100	0	0	0	0	0	0,00	0	0,00	0
591	502	270	Universidade Sao Marcos	BRA	2	0	0	0	0	50	0	0,00	0	0,00	0
591	502	9	Universidad Francisco Gavidia	SLV	2	100	0	100	50	0	0	0,00	0	0,00	0
591	502	129	Universidad Autonoma de Veracruz Villa Rica	MEX	2	0	0	0	0	0	0	0,00	0	0,00	0
591	502	106	Corporacion Universitaria Empresarial Alexander Von Humboldt	COL	2	0	0	0	0	0	0	0,00	0	0,00	0
591	502	129	Instituto Tecnologico de Altamira	MEX	2	0	0,16	0	0	100	0	0,00	0	0,00	0
591	502	129	Tecnologico de Estudios Superiores de Chalco Des	MEX	2	0	0	0	0	50	0	0,00	0	0,00	0
591	502	45	Universidad Metropolitana	ECU	2	100	0,3	0	0	50	0	0,00	0	0,00	0
591	502	4	International University of Health Sciences	KNA	2	100	0	100	0	0	0	0,00	0	0,00	0
591	502	1	H. Lavity Stoutt Community College	VGB	2	100	0	50	0	50	0	0,00	0	0,00	0
591	502	106	Escuela Colombiana de Rehabilitacion	COL	2	0	0	50	0	0	0	0,00	0	0,00	0
591	502	270	Fundacao Faculdades Luiz Meneghel	BRA	2	0	0	50	0	0	0	0,00	0	0,00	0
591	502	8	Universidad Politecnica de Nicaragua	NIC	2	100	0	0	0	0	0	0,00	0	0,00	0
591	502	129	Universidad del Medio Ambiente	MEX	2	100	0	100	0	50	0	0,00	0	0,00	0
591	502	8	Universidad de Santander	PAN	2	50	0	0	0	50	0	0,00	0	0,00	0
591	502	8	Bluefields Indian and Caribbean University	NIC	2	100	0	50	0	0	0	0,00	0	0,00	0
591	502	129	Escuela de Dietetica y Nutricion	MEX	2	0	0	50	0	0	0	0,00	0	0,00	0
591	502	27	National University College	PRI	2	0	0	0	0	100	0	0,00	0	0,00	0
591	502	7	Universidad Mariano Galvez de Guatemala	GTM	2	100	0	100	0	0	0	0,00	0	0,00	0
591	502	129	Universidad Tecnologica de Ciudad Juarez	MEX	2	50	1,38	0	0	50	0	0,00	0	0,00	0
591	502	129	Instituto Nacional de Administracion Publica	MEX	2	0	0	0	0	100	0	0,00	0	0,00	0

591	502	270	Faculdades Integradas Einstein de Limeira	BRA	2	0	0	0	0	50	0	0,00	0	0,00	0
591	502	4	International University of the Caribbean	JAM	2	100	0,33	0	0	50	0	0,00	0	0,00	0
591	502	13	Instituto Superior de Formacion Docente Salome Urena	DOM	2	100	0	0	0	50	0	0,00	0	0,00	0
591	502	129	Instituto de Estudios Superiores de Chiapas	MEX	2	0	0,07	0	0	50	0	0,00	0	0,00	0
591	502	270	Faculdades Integradas Helio Alonso	BRA	2	50	0	0	0	50	0	0,00	0	0,00	0
591	502	129	Instituto Tecnologico Sanmiguelense de Estudios Superiores	MEX	2	0	0	50	0	0	0	0,00	0	0,00	0
591	502	129	Tecnologico de Estudios Superiores de Huixquilucan	MEX	2	0	0	0	0	0	0	0,00	0	0,00	0
591	502	270	Universidade da Forca Aerea	BRA	2	0	0	0	0	50	0	0,00	0	0,00	0
591	502	4	Universite de la Nouvelle Grand'Anse	HTI	2	100	0	100	50	0	0	0,00	0	0,00	0
591	502	15	Escuela Militar de Ingenieria	BOL	2	100	2,17	0	0	100	0	0,00	0	0,00	0
591	502	129	Universidad Politecnica del Centro	MEX	2	100	0,06	0	0	50	0	0,00	0	0,00	0
591	502	31	Universidad de las Naciones Unidas, Venezuela	VEN	2	100	0,59	50	0	50	0	0,00	0	0,00	0
591	502	106	Fundacion Universitaria CEIPA	COL	2	0	1,29	0	0	50	0	0,00	0	0,00	0
591	502	270	Centro Universitario Sant'Anna	BRA	2	0	0	0	0	0	0	0,00	0	0,00	0
591	502	106	Fundacion Universitaria Cervantina San Agustin	COL	2	0	0,83	0	0	100	0	0,00	0	0,00	0
591	502	129	Universidad Tecnologica de Nezahualcoyotl	MEX	2	100	0,19	50	50	50	0	0,00	0	0,00	0
591		60	Instituto Superior de Saude do Alto Ave	PRT	2	50	0	50	0	0	0	0,00	0	0,00	0
591	502	13	Universidad APEC	DOM	2	100	0	0	0	50	0	0,00	0	0,00	0
591	502	45	Universidad San Gregorio de Portoviejo	ECU	2	50	0	0	0	50	0	0,00	0	0,00	0
591	502	9	Universidad Pedagogica de El Salvador	SLV	2	100	0	0	0	0	0	0,00	0	0,00	0
591		99	Real Escuela Superior de Arte Dramático	ESP	2	0	0	0	0	100	0	0,00	0	0,00	0
591	502	16	Universidad de San Jose	CRI	2	100	0	50	50	0	0	0,00	0	0,00	0
591		99	Centro Universitario Cultural Santa Ana	ESP	2	0	0,07	0	0	50	0	0,00	0	0,00	0
591	502	8	Universidad Santo Tomas de Oriente y Medio Dia	NIC	2	100	3,8	50	100	100	100	0,00	0	0,00	0
591	502	129	The School for Field Studies	MEX	2	50	0	0	0	0	0	0,00	0	0,00	0



591	502	129	Universidad Politecnica de Chihuahua	MEX	2	0	0	50	0	0	0	0,00	0	0,00	0
591	502	270	Centro Universitario Estacio de Sa de Santa Catarina	BRA	2	0	0,56	0	0	100	0	0,00	0	0,00	0
591	502	129	Universidad Metropolitana de Monterrey	MEX	2	0	0,2	0	0	100	0	0,00	0	0,00	0
591	502	44	Universidad Nacional Autonoma de Chota	PER	2	50	0,46	0	0	50	0	0,00	0	0,00	0
591	502	31	Universidad Nororiental Gran Mariscal de Ayacucho	VEN	2	0	0,23	0	0	50	0	0,00	0	0,00	0
591	502	270	Centro Universitario Belas Artes de Sao Paulo	BRA	2	50	0	0	0	100	0	0,00	0	0,00	0
592		100	Les Roches International School of Hotel Management Marbella	ESP	1	100	0	0	0	0	0	0,00	0	0,00	0
592	503	130	Universidad Latina de Mexico	MEX	1	0	0	0	0	100	0	0,00	0	0,00	0
592	503	9	Universidad Americana, Nicaragua	NIC	1	100	0	0	0	0	0	0,00	0	0,00	0
592	503	271	Faculdade Catolica Salesiana de Vitoria	BRA	1	0	0	0	0	0	0	0,00	0	0,00	0
592	503	130	Instituto Tecnologico de Zitacuaro	MEX	1	0	0	0	0	100	0	0,00	0	0,00	0
592	503	271	Faculdades Integradas Curitiba	BRA	1	0	0	0	0	0	0	0,00	0	0,00	0
592	503	40	Universidad Isla de la Juventud Jesus Montane Oropesa	CUB	1	0	0	0	0	0	0	0,00	0	0,00	0
592	503	8	Fundacion Universitaria Iberoamericana, Guatemala	GTM	1	100	0	100	0	0	0	0,00	0	0,00	0
592	503	32	Instituto Politecnico Santiago Marino	VEN	1	100	0	0	0	100	0	0,00	0	0,00	0
592	503	107	Corporacion Universitaria Latinoamericana	COL	1	0	0	0	0	0	0	0,00	0	0,00	0
592	503	32	Instituto Universitario de Tecnologia Rufino Blanco Fombona	VEN	1	0	0,06	0	0	100	0	0,00	0	0,00	0
592	503	130	Instituto Tecnologico Superior de Zapopan	MEX	1	0	0	0	0	0	0	0,00	0	0,00	0
592	503	86	Universidad de Bologna, Representacion en Buenos Aires	ARG	1	100	0	0	0	100	0	0,00	0	0,00	0
592	503	107	Fundacion Universitaria Colombo Internacional	COL	1	0	0	0	0	100	0	0,00	0	0,00	0
592	503	55	Centro de Estudios Pesqueros	CHL	1	100	0	100	0	0	0	0,00	0	0,00	0
592	503	130	Instituto Tecnologico Superior de Perote	MEX	1	0	0	0	0	0	0	0,00	0	0,00	0
592		100	Escola Superior de Conservacio i Restauracio de Bens Culturals de Catalunya	ESP	1	0	0	0	0	100	0	0,00	0	0,00	0
592	503	130	Universidad de las Californias Internacional	MEX	1	100	0,3	100	0	100	0	0,00	0	0,00	0
592	503	271	Fundacao Municipal de Ensino de Piracicaba	BRA	1	100	0	0	0	0	0	0,00	0	0,00	0

592	↓	503	↓	130	↓	Universidad Galilea	MEX	1	100	1,06	0	0	100	0	0,00	0	0,00	0
592	↓	503	↓	130	↓	Universidad Tecnologica de Nayarit	MEX	1	100	0	0	0	0	0	0,00	0	0,00	0
592	↓	503	↓	5	↓	University of Fondwa	HTI	1	100	0,6	0	0	100	0	0,00	0	0,00	0
592	↑	503	↑	130	↑	Universidad Olmeca	MEX	1	0	0	0	0	0	0	0,00	0	0,00	0
592	↓	503	↓	130	↓	Centro Universitario Emmanuel Kant	MEX	1	100	0,16	100	0	100	0	0,00	0	0,00	0
592	↓	503	↓	32	↑	Instituto Universitario Teconologico del Estado Bolivar	VEN	1	0	0	0	0	100	0	0,00	0	0,00	0
592	↑	503	↑	5	↑	College of Agriculture, Science and Education	JAM	1	100	0	0	0	0	0	0,00	0	0,00	0
592	↑	503	↑	3	↑	University of The Bahamas	BHS	1	0	0	0	0	100	0	0,00	0	0,00	0
592	↓			100	↓	Florida State University International Program Spain	ESP	1	100	0,31	0	0	100	0	0,00	0	0,00	0
592	↓	503	↓	40	↓	Universidad de Ciencias Medicas de Las Tunas	CUB	1	0	0	0	0	100	0	0,00	0	0,00	0
592	↓	503	↓	271	↓	Centro Universitario de Jaragua do Sul	BRA	1	100	0,64	100	0	100	0	0,00	0	0,00	0
592	↑	503	↑	7	↑	Facultad Latinoamericana de Ciencias Sociales, Uruguay	URY	1	100	0	0	0	0	0	0,00	0	0,00	0
592	↓	503	↓	130	↓	Instituto de Estudios Superiores e Investigaciones	MEX	1	100	0	100	0	0	0	0,00	0	0,00	0
592	↓	503	↓	130	↓	Escuela Normal de Especializacion Humberto Ramos Lozano	MEX	1	0	0	0	0	100	0	0,00	0	0,00	0
592	↓	503	↓	271	↓	Universidade Aberta Vida	BRA	1	0	0	0	0	0	0	0,00	0	0,00	0
592	↓	503	↓	10	↓	Universidad Nueva San Salvador	SLV	1	100	0	0	0	0	0	0,00	0	0,00	0
592	↓	503	↓	32	↑	Universidad Jose Gregorio Hernandez	VEN	1	0	0	0	0	100	0	0,00	0	0,00	0
592	↓	503	↓	16	↓	Universidad Tecnologica Boliviana	BOL	1	100	0	0	0	100	0	0,00	0	0,00	0
592	↑	503	↑	46	↑	Universidad de Especialidades Turisticas	ECU	1	100	0	0	0	0	0	0,00	0	0,00	0
592	↑	503	↑	130	↑	Centro de Estudios Tecnologicos del Mar 16 Lazaro Cardenas	MEX	1	100	0	0	0	0	0	0,00	0	0,00	0
592	↑	503	↑	10	↑	Universidad Evangelica del Paraguay	PRY	1	0	0	0	0	100	0	0,00	0	0,00	0
592	↑	503	↑	107	↑	Corporacion Universitaria Autonoma de Narino	COL	1	100	0	0	0	0	0	0,00	0	0,00	0
592	↑	503	↑	14	↑	Universidad Catolica Tecnologica del Ciabo	DOM	1	100	0	0	0	0	0	0,00	0	0,00	0
592	↑	503	↑	107	↑	Escuela Superior de Guerra	COL	1	0	0	0	0	100	0	0,00	0	0,00	0
592	↓	503	↓	17	↓	Universidad de La Salle Costa Rica	CRI	1	0	0	0	0	0	0	0,00	0	0,00	0

592	503	130	Instituto Tecnologico de Nogales	MEX	1	0	0	0	0	100	0	0,00	0	0,00	0
592	503	40	Facultad de Cultura Fisica Manuel Fajardo Rivero	CUB	1	0	0	0	0	0	0	0,00	0	0,00	0
592	503	5	American University of Integrative Sciences, St Maarten School of Medicine	ANT	1	100	0	100	0	0	0	0,00	0	0,00	0
592	503	10	Universidad del Cono Sur de las Americas	PRY	1	100	0	0	0	100	0	0,00	0	0,00	0
592	503	86	Universidad de la Punta	ARG	1	0	0	0	100	0	0	0,00	0	0,00	0
592	503	271	Faculdade de Integracao do Sertao	BRA	1	0	0	0	0	0	0	0,00	0	0,00	0
592	503	40	Facultad de Ciencias Medicas Ciego de Avila Dr. Jose Assef Yara	CUB	1	0	0,34	0	0	100	0	0,00	0	0,00	0
592	503	271	Instituto Federal de Educacao Tecnologica da Bahia	BRA	1	0	0	100	0	0	0	0,00	0	0,00	0
592	503	32	Instituto Universitario de Tecnologia de Administracion Industrial	VEN	1	100	0	0	0	0	0	0,00	0	0,00	0
592	503	271	Universidade Corporativa do Banco do Brasil	BRA	1	0	0	0	0	100	0	0,00	0	0,00	0
592	503	3	Galen University	BLZ	1	100	0	0	0	0	0	0,00	0	0,00	0
592	503	130	Benemerita Escuela Normal Veracruzana Enrique C. Rebsamen	MEX	1	0	0	0	0	100	0	0,00	0	0,00	0
592	503	17	Universidad Biblica Latinoamericana	CRI	1	0	0	0	0	100	0	0,00	0	0,00	0
592	503	5	Saint Theresas Medical University	KNA	1	100	0	0	0	100	0	0,00	0	0,00	0
592	503	9	Universidad Catolica Agropecuaria del Tropico Seco	NIC	1	100	0	100	0	0	0	0,00	0	0,00	0
592	503	107	Politecnico Colombo Andino	COL	1	100	0	0	0	0	0	0,00	0	0,00	0
592		61	Instituto Superior Bissaya Barreto	PRT	1	0	0	0	0	0	0	0,00	0	0,00	0
592	503	17	Universidad Americana	CRI	1	0	0	0	0	100	0	0,00	0	0,00	0
592	503	130	El Colegio de Puebla, A.C	MEX	1	0	0	100	0	0	0	0,00	0	0,00	0
592	503	271	Fundacao de Ensino Superior de Olinda	BRA	1	0	0	0	0	0	0	0,00	0	0,00	0
592	503	107	Corporacion Universitaria de Colombia IDEAS	COL	1	100	0	0	0	0	0	0,00	0	0,00	0
592	503	45	Universidad San Pedro	PER	1	100	0	100	0	0	0	0,00	0	0,00	0
592	503	28	American University of Puerto Rico	PRI	1	100	0,91	100	0	100	0	0,00	0	0,00	0
592	503	130	Universidad del Tepeyac, A.C.	MEX	1	0	0,26	0	0	100	0	0,00	0	0,00	0
592	503	10	Universidad Iberoamericana, Paraguay	PRY	1	100	0	0	0	0	0	0,00	0	0,00	0

592	↓	503	↓	86	↓	Universidad Champagnat	ARG	1	0	1,25	0	0	100	0	0,00	0	0,00	0
592	↑	503	↑	130	↑	Centro de Estudios Tecnologicos del Mar 10 Chetumal	MEX	1	100	0	0	0	0	0	0,00	0	0,00	0
592	↑	503	↑	10	↑	Universidad Capitan General Gerardo Barrios	SLV	1	0	0	0	0	0	0	0,00	0	0,00	0
592	↓	503	↓	271	↓	Fundacao Gammon de Ensino	BRA	1	0	0	0	0	0	0	0,00	0	0,00	0
592	↓	503	↓	46	↓	IDE Business School	ECU	1	100	0	0	0	0	0	0,00	0	0,00	0
592	↑	503	↑	45	↑	Universidad de Ayacucho Federico Froebel	PER	1	0	0	0	0	0	0	0,00	0	0,00	0
592	↓	503	↓	271	↓	Centro Universitario Assuncao	BRA	1	0	0	0	0	100	0	0,00	0	0,00	0
592	↓	503	↓	107	↓	Corporacion Universitaria Unitec	COL	1	0	0	0	0	100	0	0,00	0	0,00	0
592	↑	503	↑	107	↑	Escuela Militar de Cadetes General Jose Maria Cordova	COL	1	0	0	0	0	0	0	0,00	0	0,00	0
592	↓	503	↓	130	↓	Universidad de Leon, Mexico	MEX	1	0	0	0	0	100	0	0,00	0	0,00	0
592	↓	503	↓	130	↓	Instituto Superior de Investigacion y Docencia para el Magisterio	MEX	1	0	0	0	0	0	0	0,00	0	0,00	0
592	↓	503	↓	14	↓	Universidad Catolica Nordestana	DOM	1	100	0	0	0	0	0	0,00	0	0,00	0
592	↑	503	↑	107	↑	Fundacion Univesitaria Empresarial de La Camara de Comercio de Bogota	COL	1	0	0	0	0	100	0	0,00	0	0,00	0
592	↑	503	↑	3	↑	Central America Health Sciences University, Belize Medical College	BLZ	1	100	0	0	0	0	0	0,00	0	0,00	0
592	↓	503	↓	130	↓	Colegio Mexicano de Ortopedia y Traumatologia, A.C.	MEX	1	0	0	0	0	0	0	0,00	0	0,00	0
592	↓	503	↓	17	↓	Universidad del Turismo	CRI	1	100	0	100	100	0	0	0,00	0	0,00	0
592	↑	503	↑	107	↑	Escuela Tecnologica Instituto Tecnico Central	COL	1	0	0	0	0	100	0	0,00	0	0,00	0
592	↓	503	↓	32	↑	Instituto Universitario de Tecnologia de Cabimas	VEN	1	100	0	0	0	0	0	0,00	0	0,00	0
592	↓	503	↓	130	↓	Instituto Tecnologico de Campeche	MEX	1	0	0	0	0	0	0	0,00	0	0,00	0
592	↓	503	↓	271	↓	Faculdade de Tecnologia Thereza Porto Marques	BRA	1	100	0,46	100	0	100	0	0,00	0	0,00	0
592	↓	503	↓	130	↓	Instituto Tecnologico de Nuevo Laredo	MEX	1	100	0	100	0	100	0	0,00	0	0,00	0
592	↑	503	↑	45	↑	Universidad Andina Nestor Ceceres Velesquez	PER	1	0	0	0	0	0	0	0,00	0	0,00	0
592	↑	503	↑	9	↑	Universidad Tecnologica Oteima	PAN	1	100	0	100	0	0	0	0,00	0	0,00	0
592	↓	503	↓	130	↓	Instituto Tecnologico de Matamoros	MEX	1	0	0	0	0	100	0	0,00	0	0,00	0
592	↓	503	↓	271	↓	Centro UniversitArio Moacyr Sreder Bastos	BRA	1	0	0	0	0	0	0	0,00	0	0,00	0

592	↓	503	↓	130	↓	El Colegio de Sinaloa	MEX	1	100	0	100	0	0	0	0,00	0	0,00	0
592	↑	503	↑	130	↑	Universidad Enrique Diaz de Leon	MEX	1	100	0	100	0	0	0	0,00	0	0,00	0
592	↓	503	↓	271	↓	Centro Federal de Educacao Tecnologica do Ceara	BRA	1	0	0	0	0	0	0	0,00	0	0,00	0
592	↑	503	↑	130	↑	Universidad de las Americas, A.C.	MEX	1	100	0	0	0	0	0	0,00	0	0,00	0
592	↓	503	↓	130	↓	Centro Universitario de la Costa	MEX	1	100	0	0	0	0	0	0,00	0	0,00	0
592	↓	503	↓	17	↓	Universidad Federada de Costa Rica	CRI	1	100	0,88	0	0	100	0	0,00	0	0,00	0
592	↑	503	↑	107	↑	Instituto Universitario de La Paz	COL	1	100	0	0	0	0	0	0,00	0	0,00	0
592	↓	503	↓	32	↑	Instituto Universitario de Tecnologia de Valencia	VEN	1	0	0	100	0	0	0	0,00	0	0,00	0
592	↑	503	↑	271	↑	Escola Naval - Marinha do Brasil	BRA	1	100	0,75	100	0	100	0	0,00	0	0,00	0
592	↑	503	↑	5	↑	University of Curacao	ANT	1	100	0	100	0	0	0	0,00	0	0,00	0
592	↓	503	↓	130	↓	Instituto Latinoamericano de la Comunicacion Educativa	MEX	1	0	0	0	0	100	0	0,00	0	0,00	0
592	↓	503	↓	28	↓	Universidad Adventista de las Antillas	PRI	1	100	0	100	0	0	0	0,00	0	0,00	0
592	↓	503	↓	17	↓	Universidad para la Cooperacion Internacional	CRI	1	100	0	100	0	0	0	0,00	0	0,00	0
592	↑	503	↑	16	↑	Universidad Nacional Siglo XX	BOL	1	100	0	100	0	0	0	0,00	0	0,00	0
592	↑			100	↑	Instituto Superior de Derecho y Economia	ESP	1	100	0	100	0	0	0	0,00	0	0,00	0
592	↓	503	↓	32	↑	Universidad Nueva Esparta	VEN	1	0	0	0	0	100	0	0,00	0	0,00	0
592	↓	503	↓	107	↓	Corporacion Universitaria Adventista	COL	1	0	0	0	0	100	0	0,00	0	0,00	0
592	↓	503	↓	130	↓	Universidad Tominaga Nakamoto	MEX	1	0	0	0	0	0	0	0,00	0	0,00	0
592	↓	503	↓	8	↓	Universidad Panamericana	GTM	1	0	0	0	0	100	0	0,00	0	0,00	0
592	↑	503	↑	130	↑	Instituto Tecnologico Superior de Acayucan Des	MEX	1	0	0,05	0	0	100	0	0,00	0	0,00	0
592	↓	503	↓	10	↓	Universidad Columbia del Paraguay	PRY	1	100	0	0	0	0	0	0,00	0	0,00	0
592	↓	503	↓	271	↓	Faculdades Barddal	BRA	1	100	0	0	0	0	0	0,00	0	0,00	0
592	↓			100	↓	Syracuse University Center in Spain	ESP	1	0	0,15	100	0	100	0	0,00	0	0,00	0
592	↑	503	↑	130	↑	Instituto Tecnologico Superior de Martinez de la Torre Des	MEX	1	0	0	0	0	0	0	0,00	0	0,00	0
592	↑	503	↑	10	↑	Universidad Monsenor Oscar Romero	SLV	1	0	0	0	0	100	0	0,00	0	0,00	0

592	↓	503	↓	1	↑	Universidad Politecnica de Ingenieria	HND	1	100	0	0	0	0	0	0,00	0	0,00	0
592	↓	503	↓	17	↓	Universidad Autonoma de Centro America	CRI	1	100	0	100	0	0	0	0,00	0	0,00	0
592	↓	503	↓	130	↓	Universidad Autonoma de Monterrey	MEX	1	100	0	0	0	0	0	0,00	0	0,00	0
592	↑	503	↑	107	↑	Politecnico de la Costa Atlantica	COL	1	0	0	0	0	100	0	0,00	0	0,00	0
592	↓	503	↓	130	↓	Instituto Tecnologico de la Zona Olmeca	MEX	1	0	0	0	0	0	0	0,00	0	0,00	0
592	↓	503	↓	5	↑	Martinus University	ANT	1	100	0	0	0	0	0	0,00	0	0,00	0
592	↓	503	↓	271	↓	Instituto Metodista Bennett	BRA	1	100	0	0	0	0	0	0,00	0	0,00	0
592	↑	503	↑	130	↑	Universidad Tecnologica de Hermosillo	MEX	1	0	0	0	0	0	0	0,00	0	0,00	0
592	↓	503	↓	17	↓	Universidad Central	CRI	1	100	0	0	0	0	0	0,00	0	0,00	0
592	↓	503	↓	130	↓	Instituto Nacional de Ciencias Penales	MEX	1	0	0	0	0	100	0	0,00	0	0,00	0
592	↑	503	↑	46	↑	Universidad Politecnica Estatal del Carchi	ECU	1	0	0,44	0	0	100	0	0,00	0	0,00	0
592	↑	503	↑	130	↑	Instituto Tecnologico de Ursulo Galvan	MEX	1	0	0	0	0	0	0	0,00	0	0,00	0
592	↓	503	↓	32	↑	Instituto Universitario de Tecnologia Jacinto Navarro Vallenilla	VEN	1	100	0	100	0	0	0	0,00	0	0,00	0
592	↑	503	↑	107	↑	Fundacion Tecnologica Antonio de Arevalo	COL	1	0	0	0	0	0	0	0,00	0	0,00	0
592	↓			100	↓	Facultat de Teologia de Catalunya	ESP	1	0	0	0	0	100	0	0,00	0	0,00	0
592	↑	503	↑	107	↑	Institucion Universitaria Centro de Estudios Superiores Maria Goretti	COL	1	100	0	0	0	0	0	0,00	0	0,00	0
592	↓	503	↓	130	↓	Instituto Veracruzano de Educacion Superior	MEX	1	100	0	0	0	0	0	0,00	0	0,00	0
592	↓	503	↓	130	↓	Universidad Latina de America	MEX	1	0	0	0	0	100	0	0,00	0	0,00	0