



**Agència
de Gestió
d'Ajuts
Universitaris
i de Recerca**

MOBINT 2013

ESTADÍSTIQUES

**Convocatòria d'ajuts a la mobilitat internacional de
l'estudiantat amb reconeixement acadèmic de les
universitats catalanes, per al curs 2013-14 (MOBINT)**

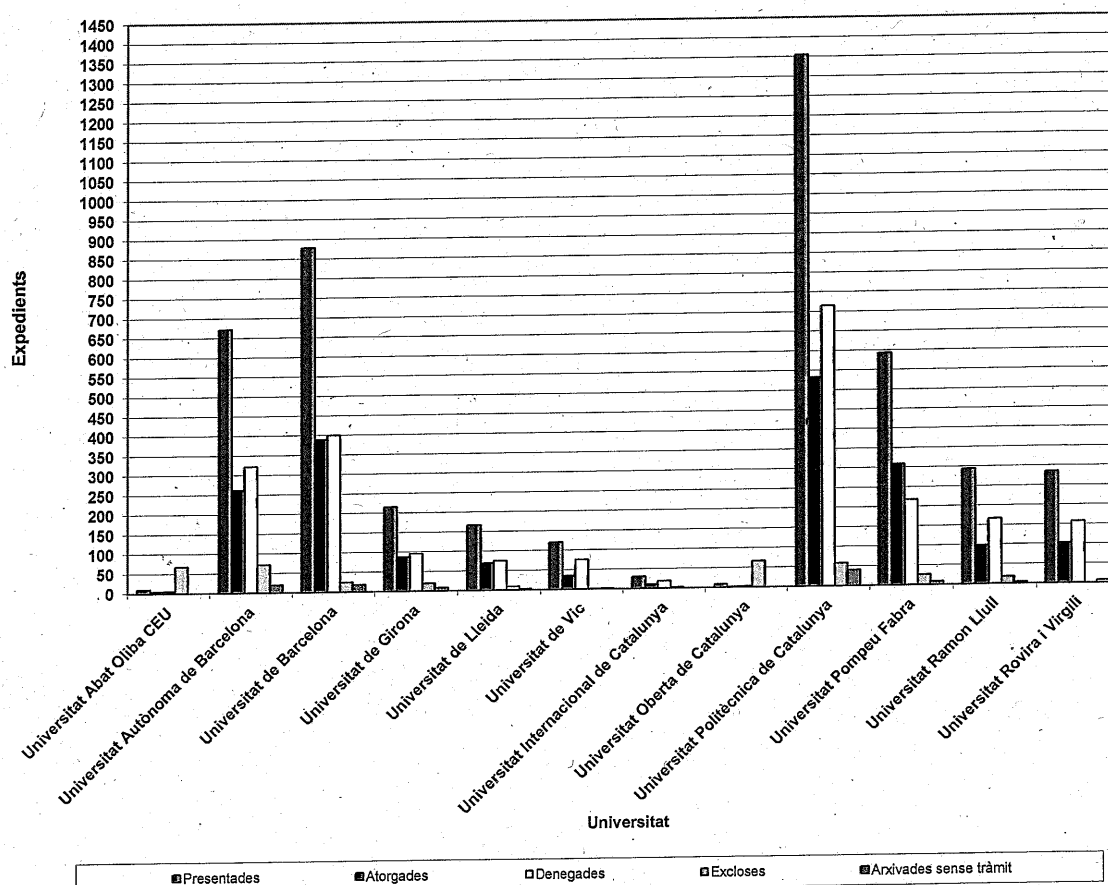


**Generalitat de Catalunya
Departament d'Economia
i Coneixement**

SOL·LICITUDS PER UNIVERSITATS

UNIVERSITAT	Presentades	Atorgades	Denegades	Excloses	Arxivades sense tràmit
Universitat Abat Oliba CEU	10	4	5	1	0
Universitat Autònoma de Barcelona	672	262	322	68	20
Universitat de Barcelona	879	389	400	72	18
Universitat de Girona	216	87	96	25	8
Universitat de Lleida	167	69	75	20	3
Universitat de Vic	121	34	76	9	2
Universitat Internacional de Catalunya	30	10	19	1	0
Universitat Oberta de Catalunya	8	2	3	3	0
Universitat Politècnica de Catalunya	1355	533	715	67	40
Universitat Pompeu Fabra	593	309	218	58	8
Universitat Ramon Llull	295	98	167	26	4
Universitat Rovira i Virgili	286	103	158	18	7
Total general	4632	1900	2254	368	110

Sol·licituds per universitats



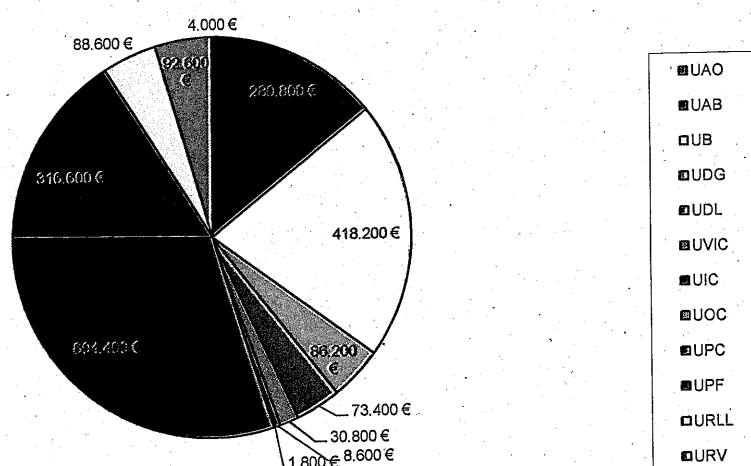
IMPORTS CONCEDITS PER UNIVERSITATS

UNIVERSITAT	Import atorgat	% Import respecte al total atorgat
Universitat Abat Oliba CEU	4.000 €	0,20
Universitat Autònoma de Barcelona	280.800 €	14,00
Universitat de Barcelona	418.200 €	20,85
Universitat de Girona	86.200 €	4,30
Universitat de Lleida	73.400 €	3,66
Universitat de Vic	30.800 €	1,54
Universitat Internacional de Catalunya	8.600 €	0,43
Universitat Oberta de Catalunya	1.800 €	0,09
Universitat Politècnica de Catalunya	604.400 €	30,13
Universitat Pompeu Fabra	316.600 €	15,78
Universitat Ramon Llull	88.600 €	4,42
Universitat Rovira i Virgili	92.600 €	4,62
Total	2.006.000 €	100,00

SOL·LICITUDS CONCEDIDES PER UNIVERSITATS


UNIVERSITAT	Atorgades	Presentades	% Atorgades respecte a presentades
Universitat Abat Oliba CEU	4	10	40,00
Universitat Autònoma de Barcelona	262	672	38,99
Universitat de Barcelona	389	879	44,25
Universitat de Girona	87	216	40,28
Universitat de Lleida	69	167	41,32
Universitat de Vic	34	121	28,10
Universitat Internacional de Catalunya	10	30	33,33
Universitat Oberta de Catalunya	2	8	25,00
Universitat Politècnica de Catalunya	533	1355	39,34
Universitat Pompeu Fabra	309	593	52,11
Universitat Ramon Llull	98	295	33,22
Universitat Rovira i Virgili	103	286	36,01
Total	1900	4632	41,02

Imports atorgats per universitats



SOL·LICITUDS CONCEDIDES PER MODALITATS I IMPORT ATORGAT

MODALITAT	Presentades	Atorgades	Denegades	Excloses	Arxivades sense tràmit	Import proposat	% Concedit
A	3570	1618	1578	286	88	1.707.400 €	85,11%
B1	733	191	479	46	17	209.400 €	10,44%
B2	329	91	197	36	5	89.200 €	4,45%
Total	4632	1900	2254	368	110	2.006.000 €	100,00%

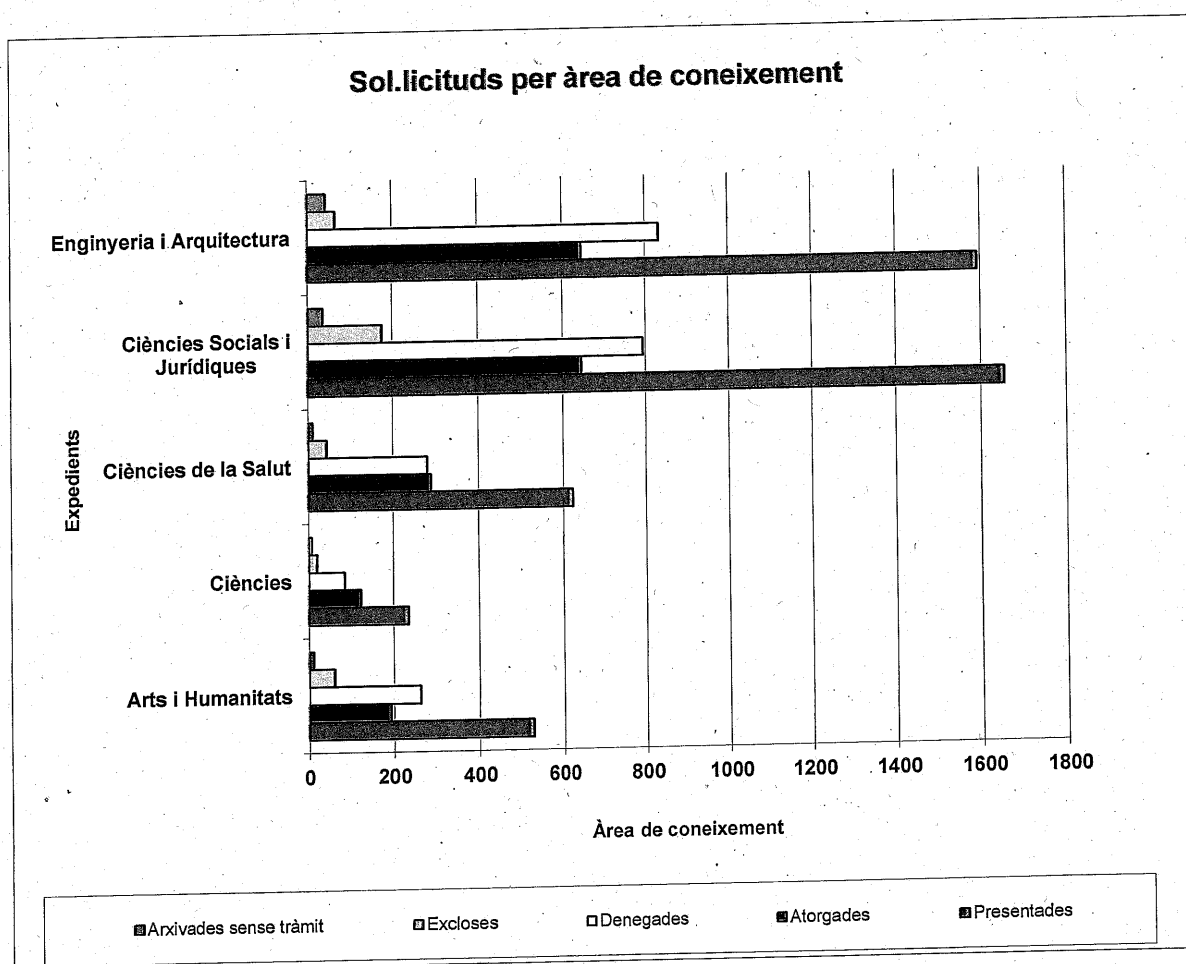


SOL·LICITUDS PER UNIVERSITAT I MODALITAT

UNIVERSITAT	Presentades			Atorgades			Denegades			Excloses			Arxivades sense tràmit		
	A	B1	B2	A	B1	B2	A	B1	B2	A	B1	B2	A	B1	B2
Universitat Abat Oliba CEU	8	2	0	4	0	0	4	1	0	0	1	0	0	0	0
Universitat Autònoma de Barcelona	513	114	45	229	19	14	215	84	23	52	8	8	17	3	0
Universitat de Barcelona	778	54	47	361	12	16	336	34	30	66	5	1	15	3	0
Universitat de Girona	197	5	14	81	1	5	87	2	7	22	1	2	7	1	0
Universitat de Lleida	110	10	47	53	0	16	42	9	24	12	1	7	3	0	0
Universitat de Vic	78	23	20	28	1	5	41	21	14	7	1	1	2	0	0
Universitat Internacional de Catalunya	23	4	3	9	1	0	13	3	3	1	0	0	0	0	0
Universitat Oberta de Catalunya	6	2	0	2	0	0	2	1	0	2	1	0	0	0	0
Universitat Politècnica de Catalunya	1074	220	61	479	51	3	510	156	49	56	7	4	29	6	5
Universitat Pompeu Fabra	406	150	37	228	71	10	130	71	17	41	7	10	7	1	0
Universitat Ramon Llull	145	125	25	57	33	8	75	77	15	11	13	2	2	2	0
Universitat Rovira i Virgili	232	24	30	87	2	14	123	20	15	16	1	1	6	1	0
Total	3570	733	329	1618	191	91	1578	479	197	286	46	36	88	17	5

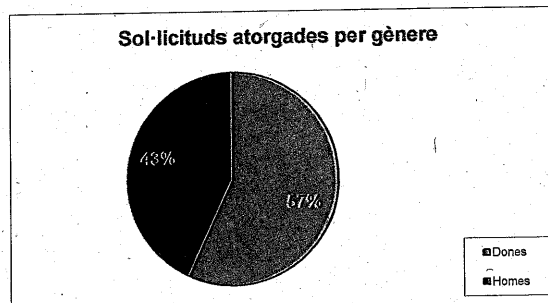
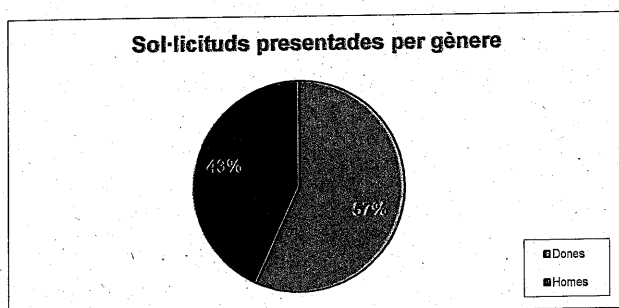
SOL·LICITUDS PER ÀREA DE CONEIXEMENT

ÀREA DE CONEIXEMENT	Presentades	Atorgades	Denegades	Excloses	Arxivades sense tràmit	Import Proposat
Arts i Humanitats	527	193	262	61	11	190.400 €
Ciències	235	123	85	20	7	133.400 €
Ciències de la Salut	624	289	280	44	11	279.200 €
Ciències Socials i Jurídiques	1654	647	794	176	37	668.600 €
Enginyeria i Arquitectura	1592	648	833	67	44	734.400 €
Total general	4632	1900	2254	368	110	2.006.000 €



SOL·LICITUDS PER GÈNERE

GÈNERE	Presentades	Atorgades	Denegades	Excloses	Arxivats sense tràmit	Import atorgat
Dones	2629	1082	1280	202	65	1.110.200 €
Homes	2003	818	974	166	45	895.800 €
Total general	4632	1900	2254	368	110	2.006.000 €



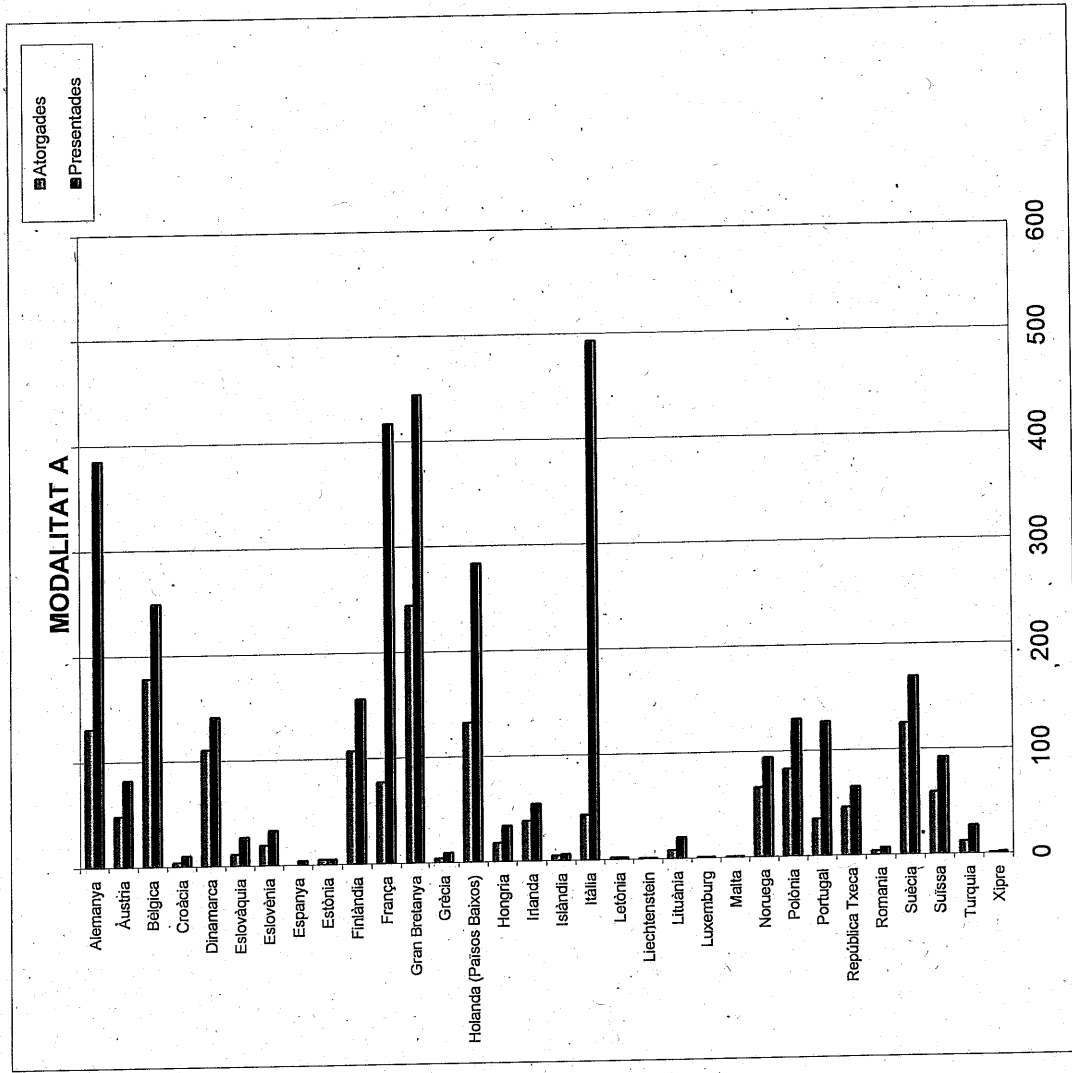
SOL·LICITUDS PRESENTADES I ATORGADES PER UNIVERSITAT I GÈNERE

UNIVERSITAT	DONES		HOMES	
	Presentades	Atorgades	Presentades	Atorgades
Universitat Abat Oliba CEU	5	2	5	2
Universitat Autònoma de Barcelona	456	172	216	90
Universitat de Barcelona	622	277	257	112
Universitat de Girona	145	56	71	31
Universitat de Lleida	103	41	64	28
Universitat de Vic	88	25	33	9
Universitat Internacional de Catalunya	24	10	6	0
Universitat Oberta de Catalunya	4	1	4	1
Universitat Politècnica de Catalunya	428	157	927	376
Universitat Pompeu Fabra	400	203	193	106
Universitat Ramon Llull	179	65	116	33
Universitat Rovira i Virgili	175	73	111	30
Total	2629	1082	2003	818

IMPORTS ATORGATS PER UNIVERSITAT I GÈNERE

UNIVERSITAT	DONES	HOMES
Universitat Abat Oliba CEU	2.200 €	1.800 €
Universitat Autònoma de Barcelona	182.000 €	98.800 €
Universitat de Barcelona	297.600 €	120.600 €
Universitat de Girona	54.000 €	32.200 €
Universitat de Lleida	42.800 €	30.600 €
Universitat de Vic	22.600 €	8.200 €
Universitat Internacional de Catalunya	8.600 €	0 €
Universitat Oberta de Catalunya	800 €	1.000 €
Universitat Politècnica de Catalunya	179.400 €	425.000 €
Universitat Pompeu Fabra	200.200 €	116.400 €
Universitat Ramon Llull	58.600 €	30.000 €
Universitat Rovira i Virgili	61.400 €	31.200 €
Total	1.110.200 €	895.800 €

MODALITAT A - SOL·LICITUDS PRESENTADES I ATORGADES PER PAÏSOS

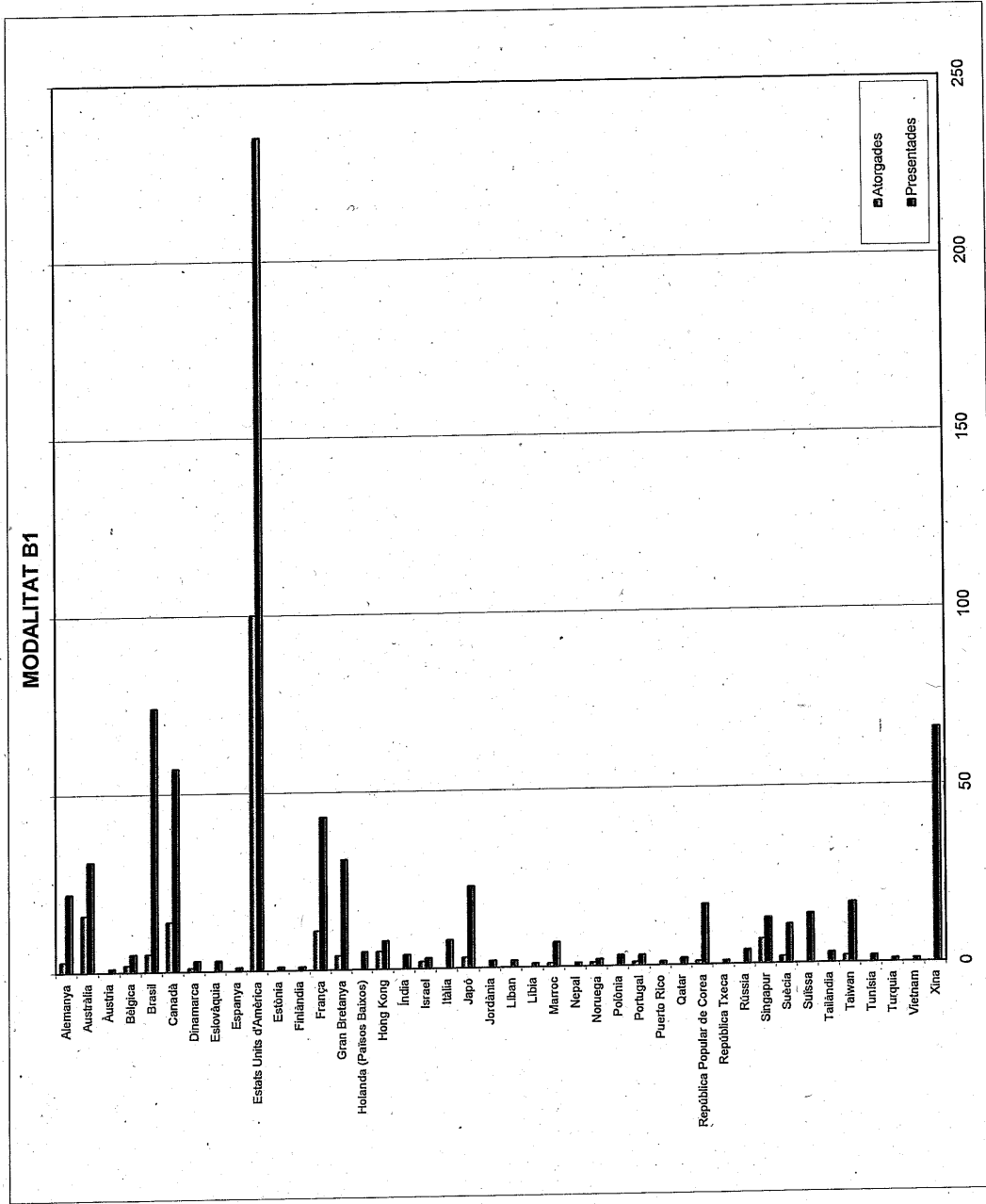


PAÏS	Atorgades	Presentades
Alemanya	131	385
Àustria	48	82
Bèlgica	178	249
Croàcia	4	10
Dinamarca	110	141
Eslovàquia	11	27
Eslovènia	19	33
Espanya	0	4
Estònia	5	5
Finlàndia	107	156
França	77	417
Gran Bretanya	244	444
Grècia	4	9
Holanda (Països Baixos)	132	283
Hongria	18	34
Irlanda	38	54
Islàndia	5	6
Itàlia	43	493
Letònia	2	2
Liechtenstein	1	1
Lituània	8	20
Luxemburg	1	1
Malta	1	1
Noruega	66	94
Polònia	83	130
Portugal	35	127
República Txeca	46	65
Romania	4	7
Suècia	125	169
Suïssa	59	92
Turquia	12	27
Xipre	1	2
Total general	1618	3670

MODALITAT A

PAIS	Presentades	Atorgades	%	Denegades	%	Excloses	%	Arxivats sense tràmit	%	Import atorgat
Alemanya	385	131	34,03	210	54,55	36	9,35	8	2,08	144.600 €
Austria	82	48	58,54	19	23,17	10	12,20	5	6,10	51.800 €
Bèlgica	249	178	71,49	47	18,88	20	8,03	4	1,61	186.600 €
Croàcia	10	4	40,00	6	60,00	0	0,00	0	0,00	4.200 €
Dinamarca	141	110	78,01	22	15,60	8	5,67	1	0,71	114.000 €
Eslovàquia	27	11	40,74	14	51,85	1	3,70	1	3,70	12.200 €
Eslovènia	33	19	57,58	12	36,36	1	3,03	1	3,03	21.800 €
Espanya	4	0	0,00	0	0,00	3	75,00	1	25,00	0 €
Estònia	5	5	100,00	0	0,00	0	0,00	0	0,00	5.400 €
Finlàndia	156	107	68,59	36	23,08	9	5,77	4	2,56	108.200 €
França	417	77	18,47	298	71,46	36	8,63	6	1,44	82.400 €
Gran Bretanya	444	244	54,95	152	34,23	39	8,78	9	2,03	244.800 €
Grècia	9	4	44,44	4	44,44	0	0,00	1	11,11	4.400 €
Holanda (Països Baixos)	283	132	46,64	124	43,82	20	7,07	7	2,47	141.200 €
Hongria	34	18	52,94	10	29,41	5	14,71	1	2,94	18.600 €
Irlanda	54	38	70,37	11	20,37	5	9,26	0	0,00	38.400 €
Islàndia	6	5	83,33	1	16,67	0	0,00	0	0,00	5.800 €
Itàlia	493	43	8,72	393	79,72	42	8,52	15	3,04	45.400 €
Letònia	2	2	100,00	0	0,00	0	0,00	0	0,00	2.400 €
Liechtenstein	1	1	100,00	0	0,00	0	0,00	0	0,00	1.000 €
Lituània	20	8	40,00	11	55,00	1	5,00	0	0,00	8.200 €
Luxemburg	1	1	100,00	0	0,00	0	0,00	0	0,00	1.000 €
Malta	1	1	100,00	0	0,00	0	0,00	0	0,00	1.000 €
Noruega	94	66	70,21	19	20,21	7	7,45	2	2,13	70.600 €
Polònia	130	83	63,85	28	21,54	15	11,54	4	3,08	91.000 €
Portugal	127	35	27,56	84	66,14	4	3,15	4	3,15	35.200 €
República Txeca	65	46	70,77	11	16,92	4	6,15	4	6,15	49.600 €
Romania	7	4	57,14	1	14,29	1	14,29	1	14,29	4.200 €
Suècia	169	125	73,96	32	18,93	10	5,92	2	1,18	134.200 €
Suïssa	92	59	64,13	21	22,83	7	7,61	5	5,43	66.400 €
Turquia	27	12	44,44	11	40,74	2	7,41	2	7,41	11.800 €
Xipre	2	1	50,00	1	50,00	0	0,00	0	0,00	1.000 €
Total general	3570	1618	45,32	1578	44,20	286	8,01	88	2,46	1.707.400 €

MODALITAT B1 - SOL·LICITUDS PRESENTADES I ATORGADES PER PAÏSOS

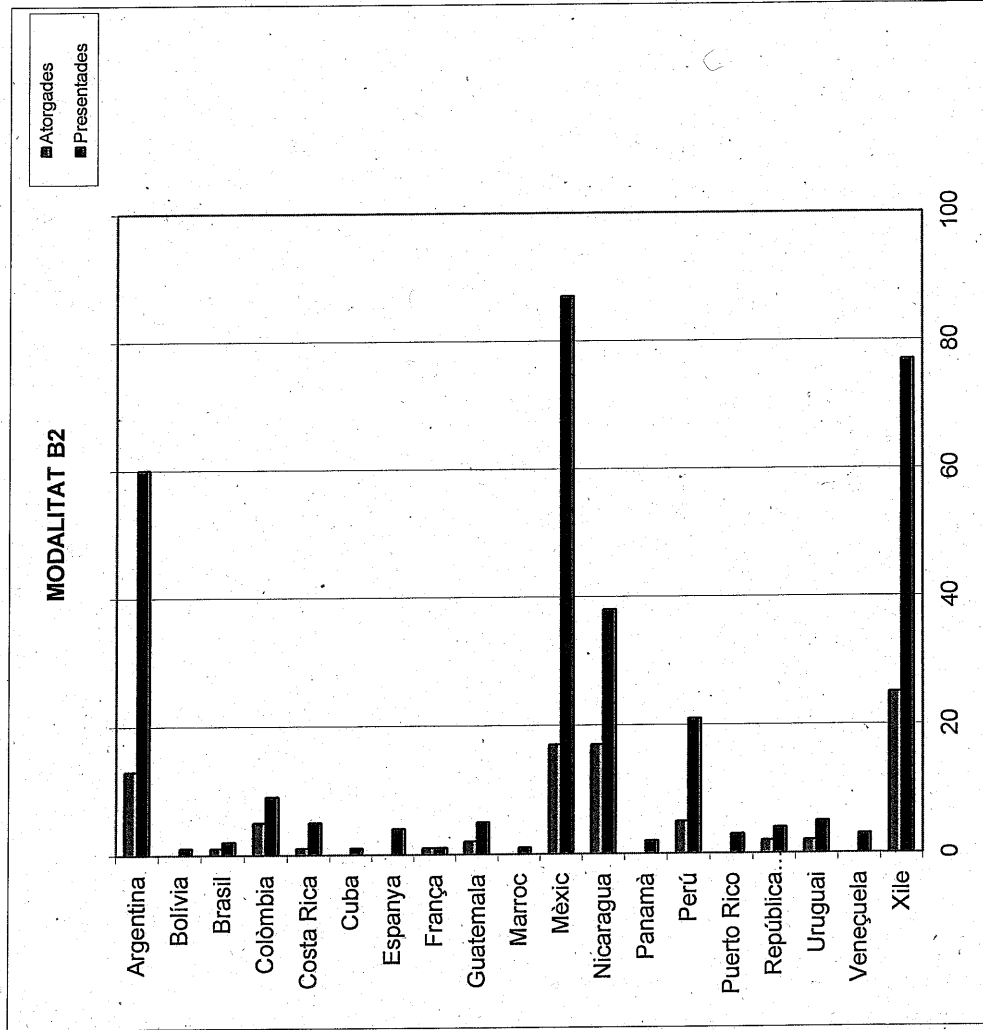


MODALITAT B1

PAIS	Presentats	Atorgades	%	Denegades	%	Exclo's	%	Arxivats sense tràmit	%	Import atorgat
Alemanya	22	3	13,64	16	72,73	2	9,09	1	4,55	3.600 €
Austràlia	31	16	51,61	13	41,94	1	3,23	1	3,23	17.800 €
Austria	1	0	0,00	1	100,00	0	0,00	0	0,00	0 €
Bèlgica	5	2	40,00	2	40,00	1	20,00	0	0,00	2.400 €
Brasil	74	5	6,76	66	89,19	3	4,05	0	0,00	6.000 €
Canadà	57	14	24,56	39	68,42	3	5,26	1	1,75	14.400 €
Dinamarca	3	1	33,33	0	0,00	1	33,33	1	33,33	1.200 €
Esllovàquia	3	0	0,00	2	66,67	1	33,33	0	0,00	0 €
Espanya	1	0	0,00	0	0,00	0	0,00	1	100,00	0 €
Estats Units d'Amèrica	235	100	42,55	125	53,19	4	1,70	6	2,55	109.800 €
Estònia	1	0	0,00	1	100,00	0	0,00	0	0,00	0 €
Finlàndia	1	0	0,00	1	100,00	0	0,00	0	0,00	0 €
França	43	11	25,58	27	62,79	4	9,30	1	2,33	13.200 €
Gran Bretanya	31	4	12,90	24	77,42	3	9,68	0	0,00	3.000 €
Holanda (Països Baixos)	5	0	0,00	2	40,00	3	60,00	0	0,00	0 €
Hong Kong	8	5	62,50	2	25,00	1	12,50	0	0,00	4.800 €
Índia	4	0	0,00	4	100,00	0	0,00	0	0,00	0 €
Israel	3	2	66,67	0	0,00	1	33,33	0	0,00	2.000 €
Itàlia*	8	0	0,00	5	62,50	3	37,50	0	0,00	0 €
Japó	23	3	13,04	19	82,61	0	0,00	1	4,35	3.600 €
Jordània	2	0	0,00	2	100,00	0	0,00	0	0,00	0 €
Liban	2	0	0,00	2	100,00	0	0,00	0	0,00	0 €
Libia	1	0	0,00	1	100,00	0	0,00	0	0,00	0 €
Marroc	7	1	14,29	6	85,71	0	0,00	0	0,00	1.200 €
Nepal	1	0	0,00	0	0,00	1	100,00	0	0,00	0 €
Noruega	2	1	50,00	1	50,00	0	0,00	0	0,00	1.200 €
Polònia	3	0	0,00	3	100,00	0	0,00	0	0,00	0 €
Portugal	3	1	33,33	1	33,33	0	0,00	1	33,33	1.200 €
Puerto Rico	1	0	0,00	1	100,00	0	0,00	0	0,00	0 €
Qatar	2	0	0,00	1	50,00	1	50,00	0	0,00	0 €
República Popular de Corea	17	1	5,88	13	76,47	2	11,76	1	5,88	1.200 €
República Txeca	1	0	0,00	1	100,00	0	0,00	0	0,00	0 €
Rússia	4	0	0,00	4	100,00	0	0,00	0	0,00	0 €
Singapur	13	7	53,85	4	30,77	2	15,38	0	0,00	6.600 €
Suècia	11	2	18,18	9	81,82	0	0,00	0	0,00	2.400 €
Suïssa	14	0	0,00	11	78,57	3	21,43	0	0,00	0 €
Taiàndia	3	0	0,00	3	100,00	0	0,00	0	0,00	0 €
Taiwan	17	2	11,76	12	70,59	1	5,88	2	11,76	2.400 €
Tunísia	2	0	0,00	1	50,00	1	50,00	0	0,00	0 €
Turquia	1	0	0,00	1	100,00	0	0,00	0	0,00	0 €
Vietnam	1	0	0,00	1	100,00	0	0,00	0	0,00	0 €
Xina	66	10	15,15	52	78,79	4	6,06	0	0,00	11.400 €
Total general	733	191	26,06	479	65,35	46	6,28	17	2,32	209.400 €

MODALITAT B2 - SOL·LICITUDS PRESENTADES I ATORGADES PER PAÏSOS

PAIS	Atorgades	Presentades
Argentina	13	60
Bolívia	0	1
Brasil	1	2
Colòmbia	5	9
Costa Rica	1	5
Cuba	0	1
Espanya	0	4
França	1	1
Guatemala	2	5
Marroc	0	1
Mèxic	17	87
Nicaragua	17	38
Panamà	0	2
Perú	5	21
Puerto Rico	0	3
República Dominicana	2	4
Uruguai	2	5
Veneçuela	0	3
Xile	25	77
Total general	91	329



MODALITAT B2

PAÍS	Presentades	Atorgades	%	Denegades	%	Exclosos	%	Arxivats sense tràmit	%	Import atorgat
Argentina	60	13	21,67	39	65,00	7	11,67	1	1,67	14.200 €
Bolivia	1	0	0,00	1	100,00	0	0,00	0	0,00	0 €
Brasil	2	1	50,00	1	50,00	0	0,00	0	0,00	1.200 €
Colòmbia	9	5	55,56	3	33,33	1	11,11	0	0,00	5.200 €
Costa Rica	5	1	20,00	4	80,00	0	0,00	0	0,00	1.200 €
Cuba	1	0	0,00	1	100,00	0	0,00	0	0,00	0 €
Espanya	4	0	0,00	0	0,00	4	100,00	0	0,00	0 €
França	1	1	100,00	0	0,00	0	0,00	0	0,00	400 €
Guatemala	5	2	40,00	3	60,00	0	0,00	0	0,00	1.400 €
Marroc	1	0	0,00	0	0,00	1	100,00	0	0,00	0 €
Mèxic	87	17	19,54	57	65,52	11	12,64	2	2,30	18.400 €
Nicaragua	38	17	44,74	20	52,63	1	2,63	0	0,00	12.600 €
Panamà	2	0	0,00	2	100,00	0	0,00	0	0,00	0 €
Perú	21	5	23,81	11	52,38	5	23,81	0	0,00	5.200 €
Puerto Rico	3	0	0,00	3	100,00	0	0,00	0	0,00	0 €
República Dominicana	4	2	50,00	2	50,00	0	0,00	0	0,00	1.800 €
Uruguai	5	2	40,00	3	60,00	0	0,00	0	0,00	2.400 €
Veneçuela	3	0	0,00	3	100,00	0	0,00	0	0,00	0 €
Xile	77	25	32,47	44	57,14	6	7,79	2	2,60	25.200 €
Total general	329	91	27,66	197	59,88	36	10,94	5	1,52	89.200 €

MOTIUS D'EXCLUSIÓ PER UNIVERSITATS

MOTIU D'EXCLUSIÓ	UAO	UAB	UB	UdG	UdL	Uvic	UIC	UOC	UPC	UPF	URL	URV	TOTAL
Desistiment de la sol·licitud (Manca de documentació bàsica).	1	39	26	11	6	4		3	34	43	20	6	193
Incompliment de la base 2.1.a (Tenir la ciutadania de qualsevol estat membre de la Unió Europea o permís de residència).		3				1			5			3	12
Incompliment de la base 2.1.b (Haver formalitzat la matrícula el curs 2012-2013 en una universitat del sistema universitari de Catalunya).													
Incompliment de la base 2.2.a (Haver superat, en el moment de presentar la sol·licitud, 60 crèdits, com a mínim).		1							2		1		4
Incompliment de la base 2.2.b (Haver estat seleccionat per una universitat per e una estada en el marc dels programes de mobilitat).										2			2
Incompliment de la base 2.2.d (Tenir com a mínim una nota mitjana ponderada de 5,70 de l'expedient per als ensenyaments tècnics o de 6,30 per la resta d'ensenyaments).									1				1
Incompliment de la base 2.3 (Només es podrà gaudir de cada modalitat d'aquest ajut un cop al llarg dels estudis).		22	39	14	13	4	1		17	4	4	8	126
Incompliment de la base 2.2.a (Només es podrà gaudir de cada modalitat d'aquest ajut un cop al llarg dels estudis).		3	5		1				5	6	1	1	22
Incompliment de la base 2.2.d										1			1
Renúncia voluntària			2						3	2			7
TOTAL	1	68	72	25	20	9	1	3	67	58	26	18	368

SOL·LICITUDS PRESENTADES I ATORGADES

	2013	2012	2011	2010	2013	2012	2011	2010	2013	2012	2011	2010
	Presentades	Presentades	Presentades	Presentades	Atorgades	Atorgades	Atorgades	Atorgades	% sobre total atorgat	% sobre total atorgat	% sobre total atorgat	% sobre total atorgat
CENTRE	10	4	13	13	4	4	6	7	0,21	0,21	0,43	0,25
Universitat Abat Oliba CEU	672	628	572	669	262	282	172	444	13,79	14,15	12,39	15,82
Universitat Autònoma de Barcelona	879	975	866	920	389	413	296	641	20,47	22,13	21,33	19,03
Universitat de Barcelona	216	250	213	208	87	116	81	139	4,58	6,22	5,84	4,85
Universitat de Girona	131	174	174	226	69	93	51	127	3,63	2,84	3,67	4,47
Universitat de Lleida	127	131	174	226	69	93	51	127	3,63	2,84	3,67	4,47
Universitat de Vic	121	68	51	181	34	29	13	62	1,79	1,55	0,94	2,18
Universitat Internacional de Catalunya	30	31	26	30	10	10	0	10	0,53	0,54	0,07	0,35
Universitat Oberta de Catalunya	8	2	0	2	2	0	0	2	0,11	0,00	0,00	0,07
Universitat Politècnica de Catalunya	1355	1011	876	1264	533	465	344	732	28,05	24,38	24,78	25,75
Universitat Pompeu Fabra	593	558	518	637	309	284	263	425	16,26	15,22	18,96	14,98
Universitat Ramon Llull	295	338	422	571	98	143	113	239	5,16	7,66	8,14	8,41
Universitat Rovira i Virgili	286	231	210	243	95	95	48	115	5,42	6,09	3,46	4,05
Total General	4632	4207	3941	5120	1900	1866	1388	2643	100,00	100,00	100,00	100,00

SOL·LICITUDS PRESENTADES I DENEGADES

CENTRE	2013	2012	2011	2010	2013	2012	2011	2010	2013	2012	2011	2010
	Presentades	Presentades	Presentades	Presentades	Denegades	Denegades	Denegades	Denegades	% sobre total denegat	% sobre total denegat	% sobre total denegat	% sobre total denegat
Universitat Abat Oliba CEU	10	4	13	13	5	0	6	4	0,22	0,00	0,42	0,19
Universitat Autònoma de Barcelona	672	828	572	858	322	176	244	388	14,29	16,60	17,23	18,16
Universitat de Barcelona	879	975	886	920	400	190	279	398	17,75	17,92	19,70	16,78
Universitat de Girona	216	213	206	206	96	44	279	62	4,26	4,15	3,81	2,90
Universitat de Lleida	174	171	174	225	75	44	48	99	3,33	4,15	3,39	4,59
Universitat de Vic	121	61	51	151	76	28	31	79	3,37	2,64	2,19	3,70
Universitat Internacional de Catalunya	30	31	26	30	19	11	14	15	0,84	1,04	0,99	0,70
Universitat Oberta de Catalunya	8	2	0	2	3	1	0	0	0,13	0,09	0,00	0,00
Universitat Politècnica de Catalunya	1355	1011	877	1264	715	283	357	518	31,72	26,70	25,21	24,25
Universitat Pompeu Fabra	593	538	518	637	218	126	117	173	9,67	11,89	8,26	8,10
Universitat Ramon Llull	295	338	422	571	167	80	150	321	7,41	7,55	10,59	15,03
Universitat Rovira i Virgili	286	231	210	243	116	77	126	120	7,01	7,26	8,19	5,82
Total general	4632	4207	3941	5120	2254	1060	1416	2139	100,00	100,00	100,00	100,00

SOL·LICITUDS PRESENTADES I EXCLOSES

CENTRE	2013		2012		2011		2010		2013		2012		2011		2010		2013		2012		2011		2010	
	Presentades		Presentados.		Presentados		Presentados		Excloesos		Excloesos		Excloesos		Excloesos		% sobre total exclos		% sobre total exclos		% sobre total exclos		% sobre total exclos	
Universitat Abat Oliba CEU	10		4		13		43		1		0		1		2		0,27		0,00		0,09		1,56	
Universitat Autònoma de Barcelona	672		628		572		888		68		170		156		25		18,48		15,65		13,76		19,53	
Universitat de Barcelona	879		875		866		920		72		335		291		17		19,57		30,85		25,66		13,28	
Universitat de Girona	216		250		213		208		25		76		78		6		6,79		3,91		6,88		6,79	
Universitat de Lleida	167		131		174		225		20		32		75		0		5,43		2,95		6,61		0,00	
Universitat de Vic	121		68		51		151		9		10		7		10		2,45		0,92		0,62		0,761	
Universitat Internacional de Catalunya	30		31		26		30		1		9		11		5		0,27		0,83		0,97		3,91	
Universitat Oberta de Catalunya	8		2		0		2		3		1		0		0		0,82		0,09		0,00		0,00	
Universitat Politècnica de Catalunya	1355		1011		877		1284		67		185		174		11		18,21		17,03		15,34		8,58	
Universitat Pompeu Fabra	538		518		538		637		58		109		136		38		15,76		10,04		11,99		29,68	
Universitat Ramon Llull	295		338		422		671		26		106		159		11		7,07		9,76		14,02		8,69	
Universitat Rovira i Virgili	286		231		210		243		18		53		46		4		4,89		4,88		4,06		3,13	
Total general	4632		4207		3941		5120		368		1086		1134		128		100,00		100,00		100,00		100,00	